



ᠮᠣᠩᠭᠣᠯᠤ ᠤᠨᠳᠦᠰᠦᠨᠢ ᠰᠤᠲᠢᠰᠲᠢᠬᠢ



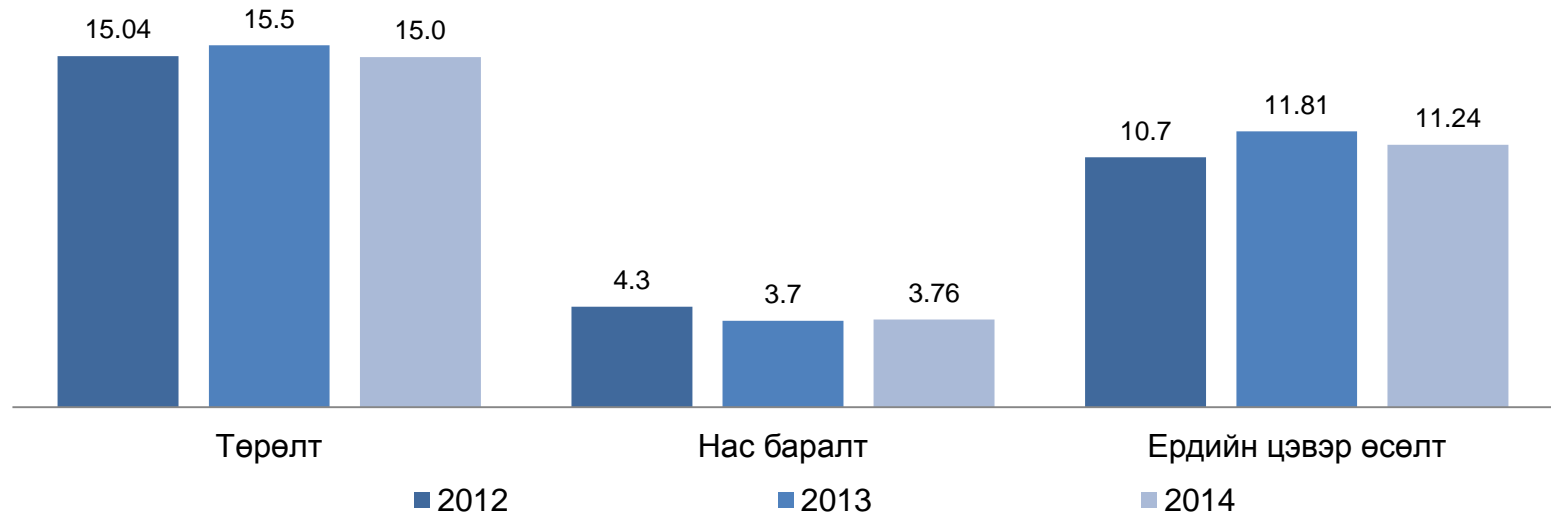
ДОРНОД АЙМГИЙН НИЙГЭМ ЭДИЙН ЗАСГИЙН БАЙДАЛ

(2014 оны 7 дугаар сарын байдлаар)

Чᠢ ᠡᠠᠠᠡᠨᠠᠢ ᠣᠢ ᠣ

ХҮН АМ, НИЙГМИЙН ҮЗҮҮЛЭЛТ – Хүн ам

Төрөлт, нас баралт, ердийн цэвэр өсөлт, 1000 хүнд ногдохоор, жил бүрийн 7 сарын байдлаар



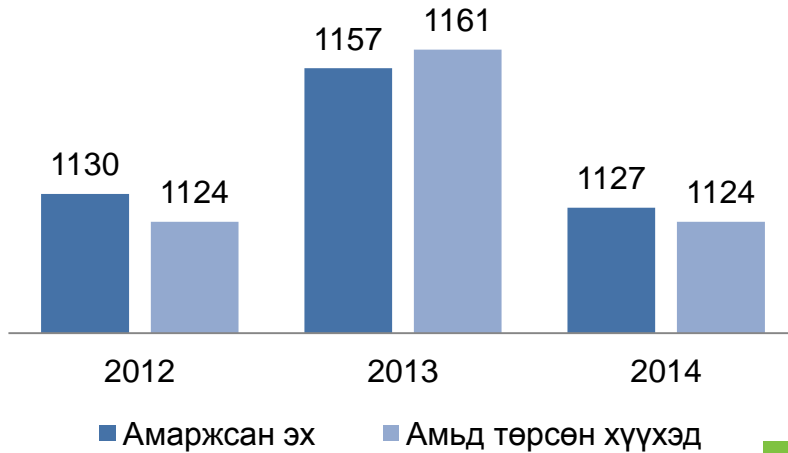
Аймгийн хэмжээнд нийт 1127 эх амаржиж, амьд төрсөн хүүхдийн тоо 1124 болж өнгөрсөн оны мөн үеийнхээс амаржсан эхийн тоо 30 буюу 2.6%-иар буурсан бол төрсөн хүүхдийн тоо өмнөх оны мөн үеээс 37 буюу 3.2%-р буурсан байна.

Хүн амын нас баралт 282 тохиолдол бүртгэгдсэн нь 1000 хүн ам тутамд 3.76 ноогдож, өнгөрсөн оны мөн үетэй харьцуулахад 5 буюу 1,8 %-иар өссөн байна.

Нас баралтын шалтгаанд хорт хавдрын нас баралт 73 тохиолдол буюу 25.9%, осол гэмтлийн нас баралт 54 тохиолдол буюу 19,1 %-ийг эзэлж байна.

ХҮН АМ, НИЙГМИЙН ҮЗҮҮЛЭЛТ – Эрүүл мэнд

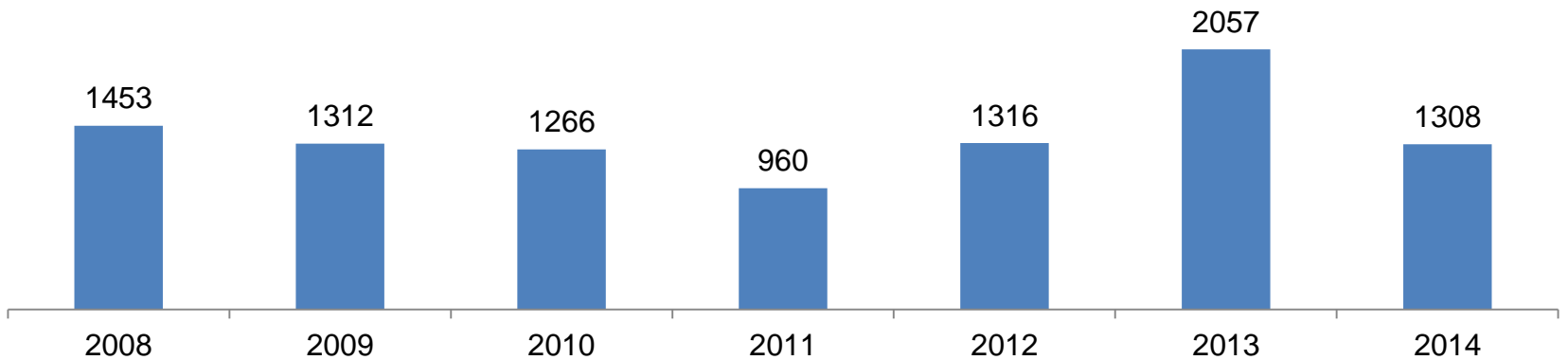
Амаржсан эх, амьд төрсөн хүүхдийн тоо
жил бүрийн 7 сарын байдлаар



Эндсэн хүүхдийн тоо, жил бүрийн 7
сарын байдлаар



Халдварт өвчнөөр өвчлөгчид, жил бүрийн 7 сарын байдлаар



ᠬᠤᠨ ᠠᠮ, ᠨᠢᠶᠭᠮᠢᠶᠢᠨ ᠤᠵᠦᠭᠦᠯᠡᠯᠲᠤ – ᠡᠷᠦᠭᠦᠯ ᠮᠡᠨᠳᠤ

ТӨСӨВ САНХҮҮ – Орон нутаг

Орон нутгийн төсвийн нийт орлого 40605,9 сая төгрөг төлөвлөгдсөнөөс гүйцэтгэлээр 33823,5 сая төгрөг болж үүнээс урсгал орлого 5094,5 сая төгрөг төлөвлөгдсөнөөс гүйцэтгэлээр 6597,6 сая төгрөгт хүрч 1503,1 сая.төгрөгөөр буюу 29,5 хувиар давж биелэлээ.

- Аймгийн төсвийн нийт зарлага 35218.2 сая төгрөг төлөвлөгдсөнөөс гүйцэтгэлээр 31441.2 сая төгрөг болж төлөвлөгдсөн зардлын 89.3 хувийг буюу гарсан гүйцэтгэлийг бүрэн санхүүжүүлсэн.
- Сумдын төсвийн зарлага 23914.7 сая төгрөг байхаар төлөвлөгдсөнөөс гүйцэтгэлээр 22034.8 сая төгрөг болж төлөвлөгдсөн зарлагын 92.1 хувийг зарцуулсан байна.





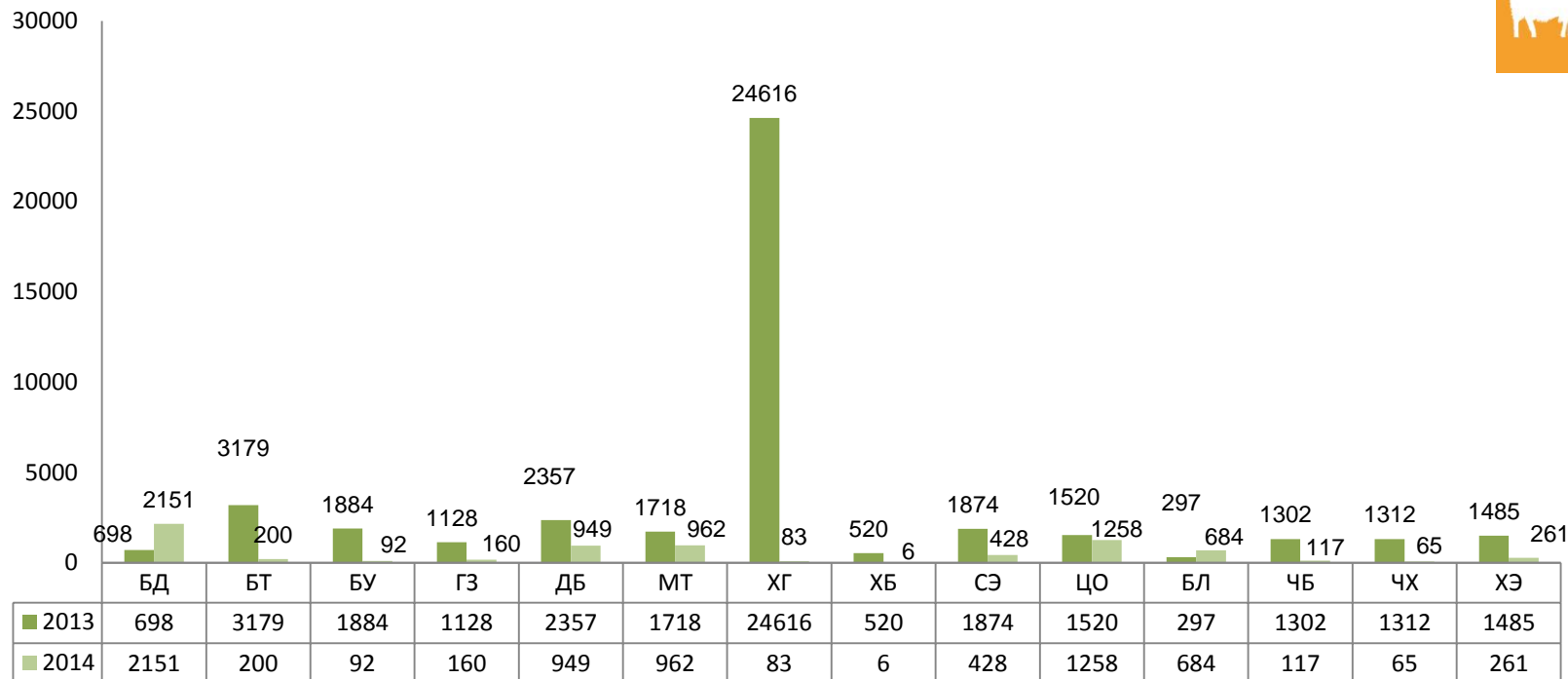
Дорнод аймгийн хэрэглээний бараа, үйлчилгээний үнэ, нэр төрлөөр 2014 оны 7 сар

ᠨᠠᠡ ᠠᠠᠳ	ᠠᠶᠠ ᠨᠠᠡᠠᠠ ᠳ	ᠠᠶᠡᠶ ᠠ	ᠠ	ᠶᠡᠳ ᠦ ᠳᠠ ᠡ	2014.01 ᠨᠠᠳ	2014.02 ᠨᠠᠳ	2014.03 ᠨᠠᠳ	2014.04 ᠨᠠᠳ	2014.05 ᠨᠠᠳ	2014.06 ᠨᠠᠳ	2014.07 ᠨᠠᠳ
101.1.1 ТАЛХ, ГУРИЛ, БУДАА											
			1	Гурил, дээд зэрэг, кг, "Алтан тариа" ХК, савласан	1067	1067	1067	1067	1100	1167	1167
			2	Гурил, 1-р зэрэг, кг, "Алтан тариа" ХК, задгай	640	680	680	680	680	900	900
			3	Гурил, 2-р зэрэг, кг, "Алтан тариа" ХК, задгай	610	620	620	620	620	820	820
			4	Гоймон, 450 гр, Макбур	867	867	870	870	877	877	883
			5	Гоймон, 320 гр, "Алтан тариа" ХК, туузан	777	777	787	793	793	817	850
			6	Талх, ш, аймгийн үйлдвэрийн	700	700	700	700	700	800	833
			7	Гурилан боов, 450 гр, аймгийн үйлдвэрийн,	1800	1800	1800	1867	1867	2000	2067
			8	Жигнэмэг, "Юбилейные", 150-180 гр, цайны, ОХУ	850	860	877	883	900	900	933
			9	Цагаан будаа, кг, задгай, БНХАУ	1933	1933	1933	1967	1967	1967	1967
			10	Шар будаа, кг, задгай, БНХАУ	1867	1867	1867	1933	1933	2067	2133
201.1.2 МАХ, МАХАН БҮТЭЭГДЭХҮҮН											
			11	Хонины мах, кг, ястай	6500	6767	6833	6933	7400	7433	7200
			12	Үхрийн мах, кг, ястай	7333	7767	7933	8067	9167	8833	8667
			13	Үхрийн цул мах, кг, гуяны	7500	7500	7700	8167	9400	9000	8667
			14	Адууны мах, кг, ястай	5500	5667	5933	5933	6500	6833	6500
			15	Ямааны мах, кг, ястай	5500	5767	5867	5933	6400	5833	5667
			16	Дотор мах, цувдай, цусгүй	2633	2633	2667	2733	3000	3000	3000
			17	Хиам, чанасан, 1кг	8667	8667	8667	8667	8667	8667	9333
			17	Тахианы мах, кг, гуя	5500	5500	5500	5500	5500	5500	5500
			18	Элэгний нухаш, ш	867	867	867	867	900	900	900
301.1.4 СҮҮ, СҮҮН БҮТЭЭГДЭХҮҮН, ӨНДӨГ											
			19	Сүү, литр, үнээний	1500	1500	1467	1333	1000	767	600
			20	Сүү, савласан, 1л, "Цэвэр сүү" "АПУ" ХХК	1800	1833	1833	1833	1900	1900	1900
			21	Тараг, 1 л, задгай	1500	1700	1633	1667	1667	1667	1500

ᠮᠣᠩᠭᠡᠯᠡᠭᠡᠨ ᠰᠤᠮᠤᠯᠠᠭᠢᠨ ᠰᠤᠮᠤᠯᠠᠭᠢᠨ ᠰᠤᠮᠤᠯᠠᠭᠢᠨ ᠰᠤᠮᠤᠯᠠᠭᠢᠨ

МАКРО ЭДИЙН ЗАСГИЙН ҮЗҮҮЛЭЛТ – Хөдөө аж ахуй

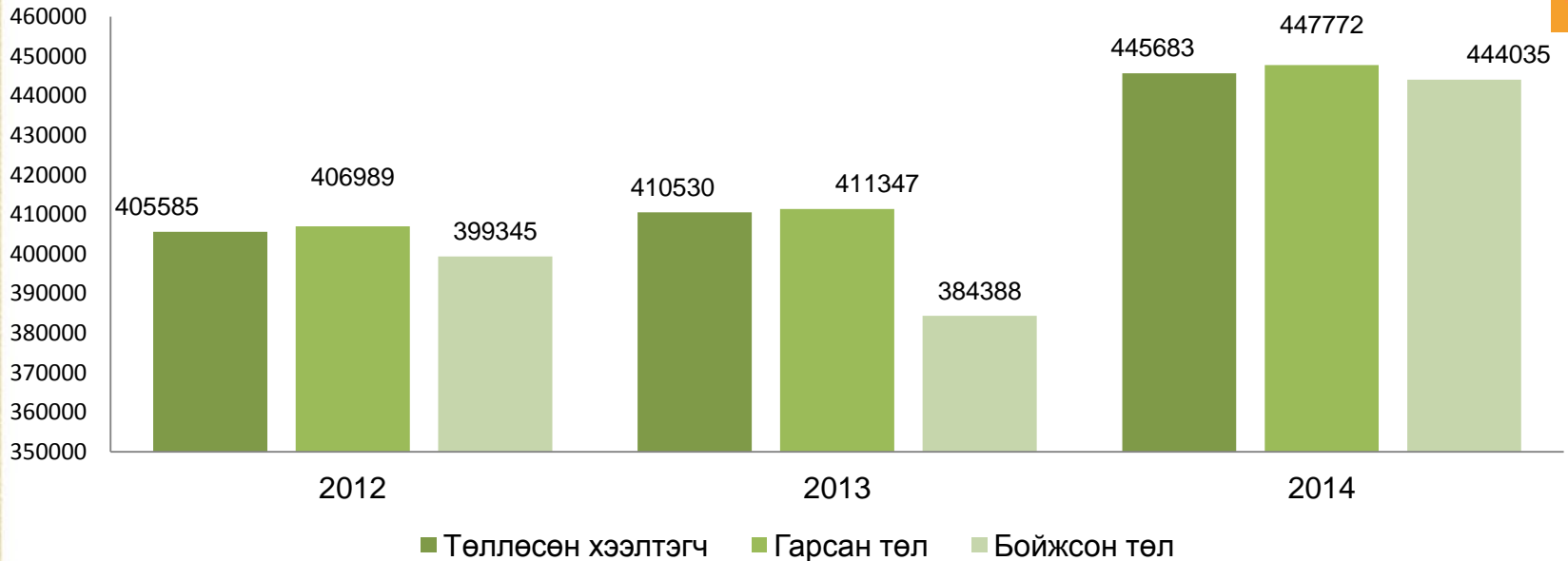
Том малын зүй бус хорогдол



Том малын зүй бус хорогдол 2014 оны 7 сарын байдлаар 7416 толгойд хүрснээс тэмээ 55, адуу 489, үхэр 711, хонь 3471, ямаа 2690 толгойд хүрлээ. Өнгөрсөн оны мөн үетэй харьцуулахад 36474 толгойгоор бага байна. Нийт хорогдлын 29.0 хувийг Баяндун сумын хорогдол эзэлж байна.

МАКРО ЭДИЙН ЗАСГИЙН ҮЗҮҮЛЭЛТ – Хөдөө аж ахуй

Төл бойжилтын мэдээ жил бүрийн 7 сарын байдлаар



Оны эхний 7 сарын байдлаар аймгийн хэмжээнд нийт 445683 толгой хээлтэгч мал төллөж, 447772 төл авснаас 99.6 хувь нь буюу 444035 нь бойжиж байна.



Улсын Статистикийн Хэлтэс

МАКРО ЭДИЙН ЗАСГИЙН ҮЗҮҮЛЭЛТ – Хөдөө аж ахуй

Тариалсан талбай, 2011-2014 оны байдлаар, га-аар



2014 оны хаврын тариалалтаар аймгийн хэмжээнд төмс 223.4 га, хүнсний ногоо 124.1 га, үр тариа 9925 га, үүнээс улаан буудай 8880 га-д тус тус тариалсан байна.



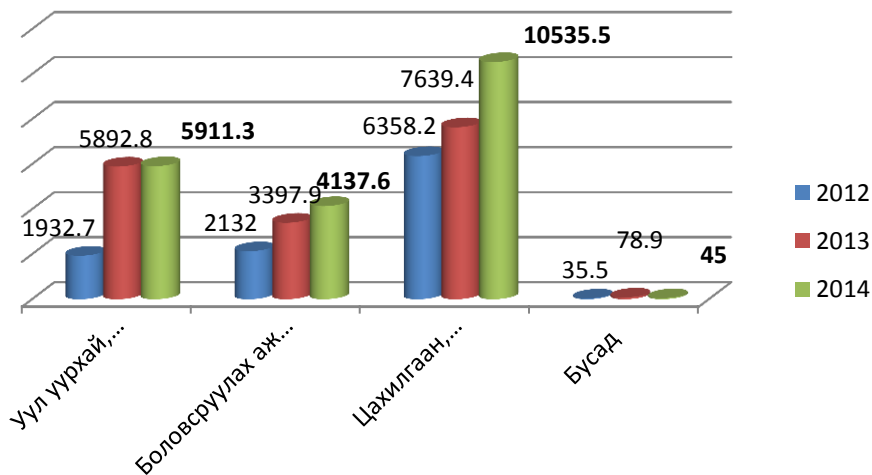
ᠮᠠᠬᠤᠷ᠎ᠠ ᠡᠳᠢᠶ᠋ᠢᠨ ᠵᠠᠰᠭᠢᠶ᠋ᠢᠨ ᠤᠵᠤᠭᠤᠯᠡᠯᠲᠤ – ᠬᠥᠳᠡᠭᠡ ᠠᠵᠤ ᠠᠬᠤᠢ

МАКРО ЭДИЙН ЗАСГИЙН ҮЗҮҮЛЭЛТ – Аж үйлдвэр

Аж үйлдвэрийн салбарын нийт үйлдвэрлэлт,
2014 оны 7-р сарын байдлаар, сая төг



Үзүүлэлт	2012	2013	2014	$\frac{2014}{2013}$
Уул уурхай, олборлох аж үйлдвэр	1932.7	5892.8	5911.3	100.3
Боловсруулах аж үйлдвэр	2132	3397.9	4137.6	121.8
Цахилгаан, дулааны эрчим хүч үйлдвэрлэл, усан хангамж	6358.2	7639.4	10535.5	137.9
Бусад	35.5	78.9	45	57.0



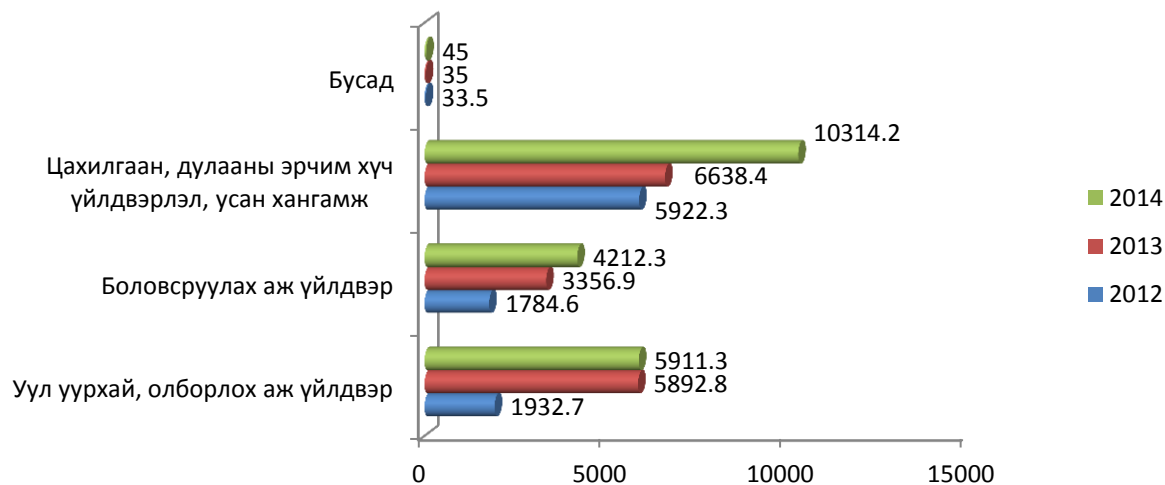
ᠮᠠᠬᠤᠷ᠎ᠠ ᠡᠳᠢᠶ᠋ᠢᠨ ᠵᠠᠰᠭᠢᠶ᠋ᠢᠨ ᠤᠵᠢᠭᠦᠯᠡᠯᠲᠤ – ᠠᠵᠤ ᠤᠶᠢᠯᠳᠦᠪᠦᠷ

МАКРО ЭДИЙН ЗАСГИЙН ҮЗҮҮЛЭЛТ – Аж үйлдвэр

Аж үйлдвэрийн салбарын нийт борлуулалт,
2014 оны 7-р сарын байдлаар, сая төг



	2012	2013	2014	$\frac{2014}{2013}$
Уул уурхай, олборлох аж үйлдвэр	1932.7	5892.8	5911.3	121.3
Боловсруулах аж үйлдвэр	1784.6	3356.9	4212.3	106.8
Цахилгаан, дулааны эрчим хүч үйлдвэрлэл, усан хангамж	5922.3	6638.4	10314.2	104.7
Бусад	33.5	35	45	104.7

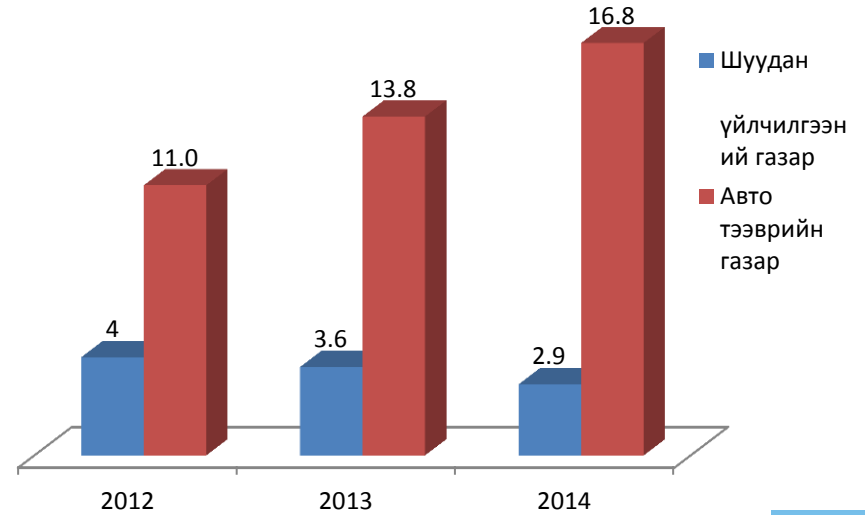


ᠮᠠᠬᠤᠷ᠎ᠠ ᠡᠳᠢᠶ᠋ᠨ ᠵᠠᠰᠭᠢᠶ᠋ᠨ ᠤᠵᠢᠭᠦᠯᠡᠯᠲᠤ – ᠠᠵᠤ ᠤᠶᠢᠯᠳᠡᠪᠦᠷ

МАКРО ЭДИЙН ЗАСГИЙН ҮЗҮҮЛЭЛТ – Тээвэр

Тээврийн газраар зорчигчдын тоо,
7-р сарын байдлаар, мян.хүн

Үзүүлэлт	2012	2013	2014
Шуудан үйлчилгээний газар	4	3.6	2.9
Авто тээврийн газар	11.0	13.8	16.8

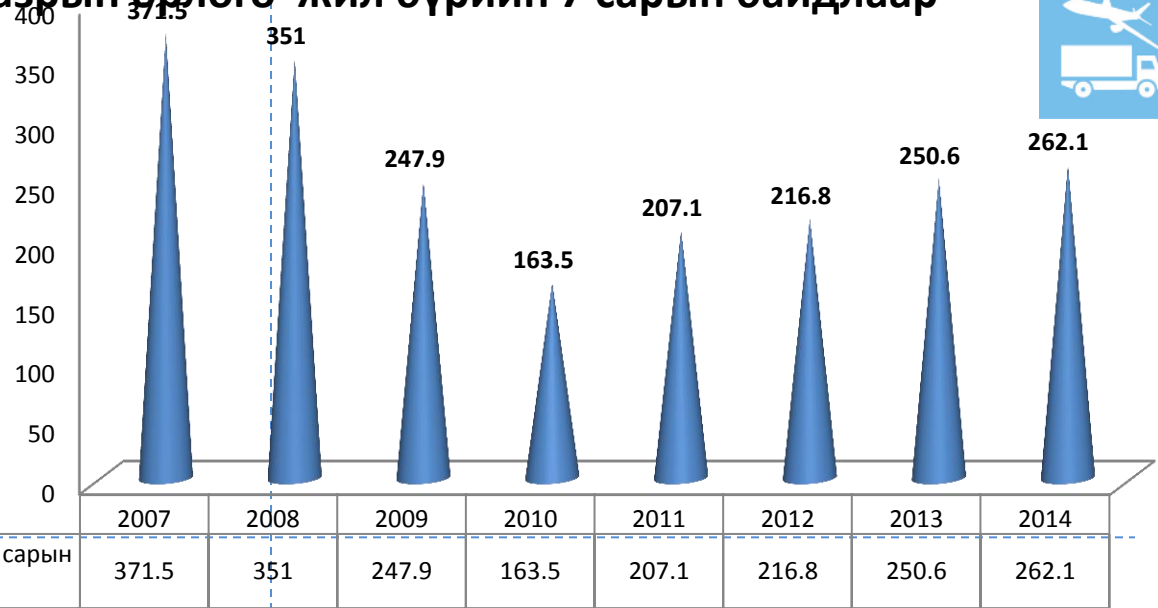


Үзүүлэлт	2008	2009	2010	2011	2012	2013	2014
Шуудан үйлчилгээний газар	1.8	0.9	0.8	1.5	4	3.6	2.9
Авто тээврийн газар	10.3	8.7	4.3	10.9	11.0	13.8	16.8

ᠮᠠᠨᠠᠭᠤᠨ ᠤ᠋ᠵᠢᠭᠣᠯᠡᠯᠲᠤ ᠠᠨᠤᠨᠢᠭᠣᠨ ᠤ᠋ᠵᠢᠭᠣᠯᠡᠯᠲᠤ

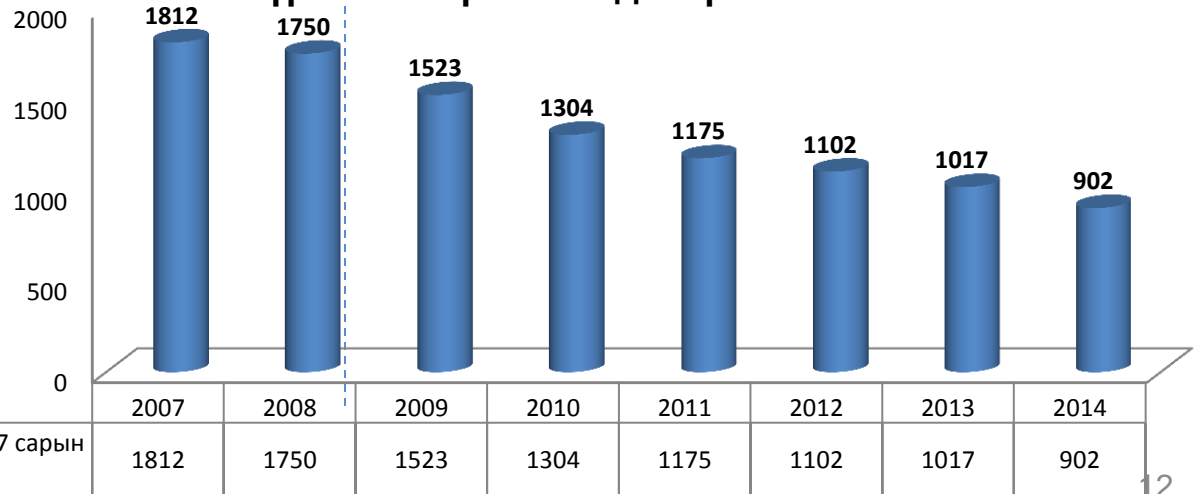
МАКРО ЭДИЙН ЗАСГИЙН ҮЗҮҮЛЭЛТ - Холбоо

Холбооны газрын орлого жил бүрийн 7 сарын байдлаар



■ Холбооны газрын орлого жил бүрийн 7 сарын байдлаар

Телефон цэгийн тоо жил бүрийн 7 сарын байдлаар

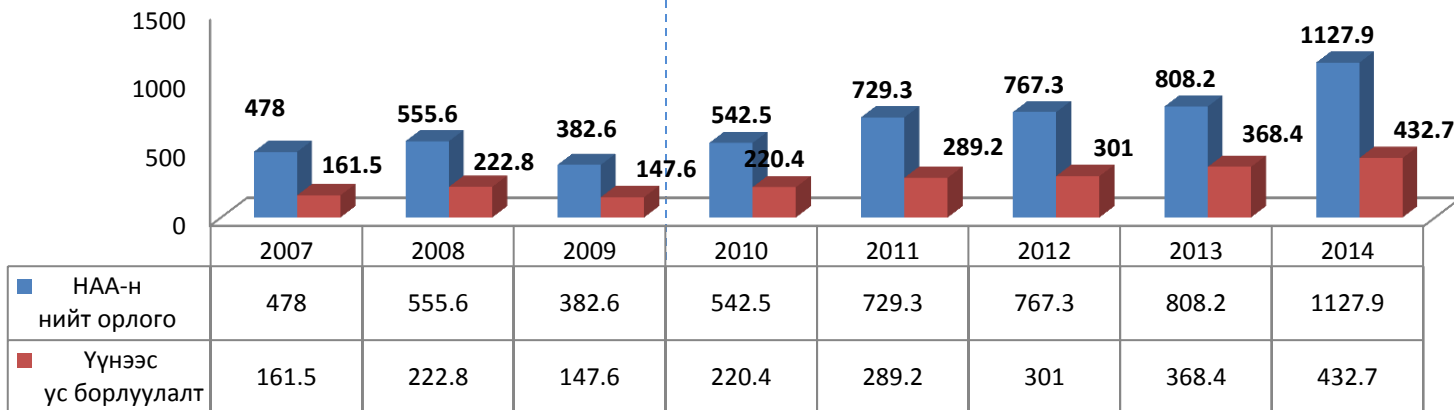
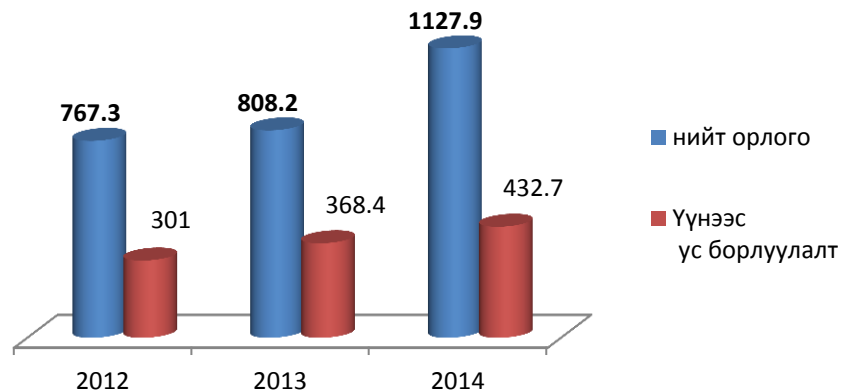


■ Телефон цэгийн тоо жил бүрийн 7 сарын байдлаар

МАКРО ЭДИЙН ЗАСГИЙН ҮЗҮҮЛЭЛТ – Нийтийн аж ахуй

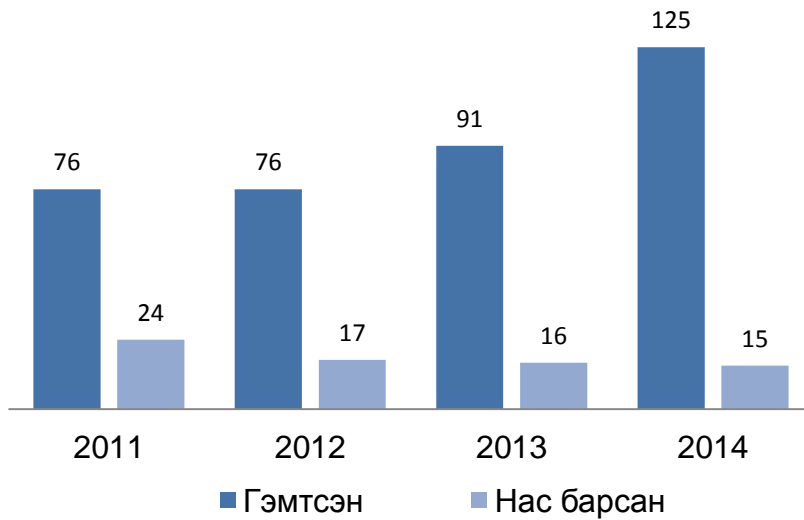
НИЙТИЙН АЖ АХУЙ ҮЙЛЧИЛГЭЭНИЙ ОРЛОГО жил бүрийн 7-р сарын байдлаар, сая.төг

Үзүүлэлт	2012	2013	2014
нийт орлого	767.3	808.2	1127.9
Үүнээс ус борлуулалт	301	368.4	432.7

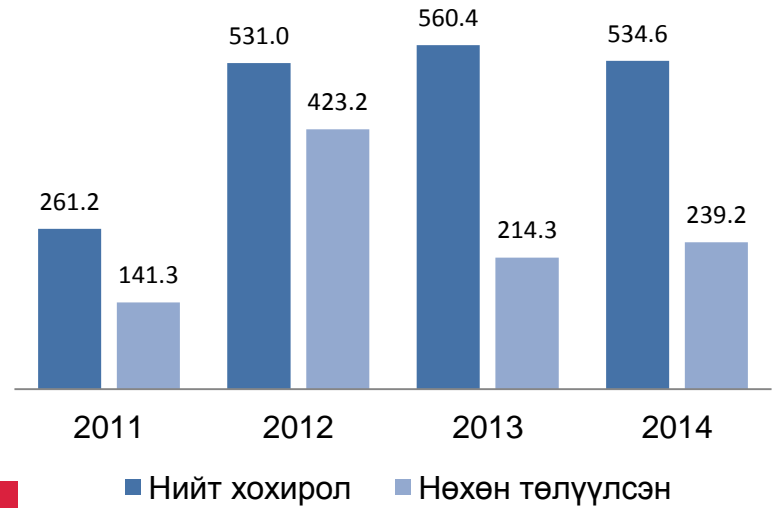


ХҮН АМ, НИЙГМИЙН ҮЗҮҮЛЭЛТ – Гэмт хэрэг

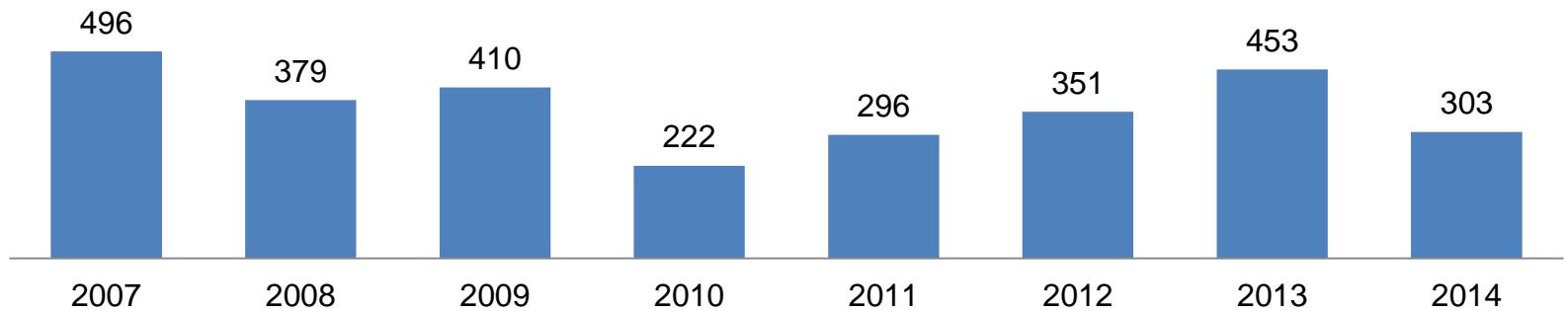
Гэмт хэргийн улмаас гэмтсэн, нас барсан хүний тоо жил бүрийн 7 сарын байдлаар



Гэмт хэргийн улмаас учирсан хохирлын хэмжээ, жил бүрийн 7 сарын байдлаар, сая төг



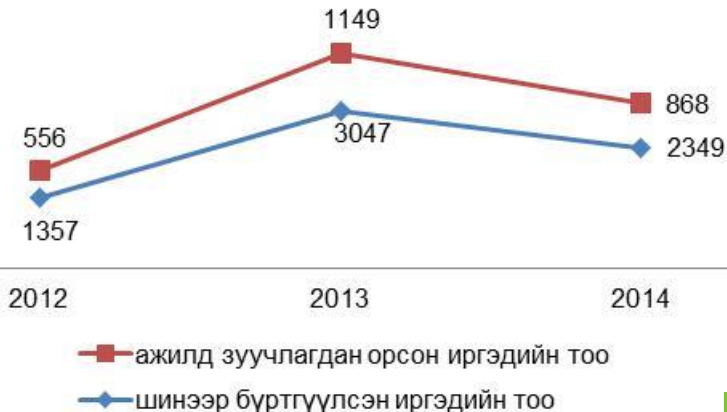
Бүртгэгдсэн гэмт хэргийн тоо, жил бүрийн 7 сарын байдлаар



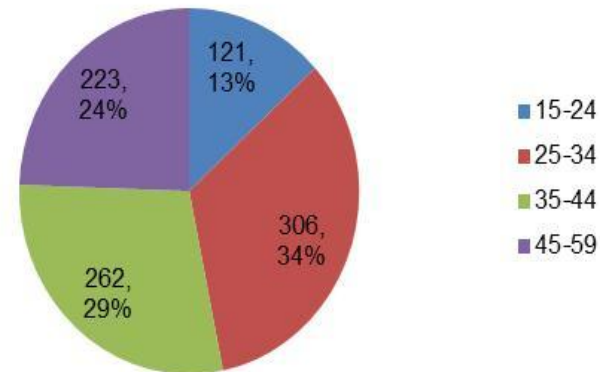
ᠮᠣᠩᠭᠡᠯᠡᠭᠡᠨ ᠠᠶᠢᠨ ᠰᠤᠲᠤᠰᠢ ᠬᠡᠯᠲᠡᠰ

ХҮН АМ, НИЙГМИЙН ҮЗҮҮЛЭЛТ - Хөдөлмөр

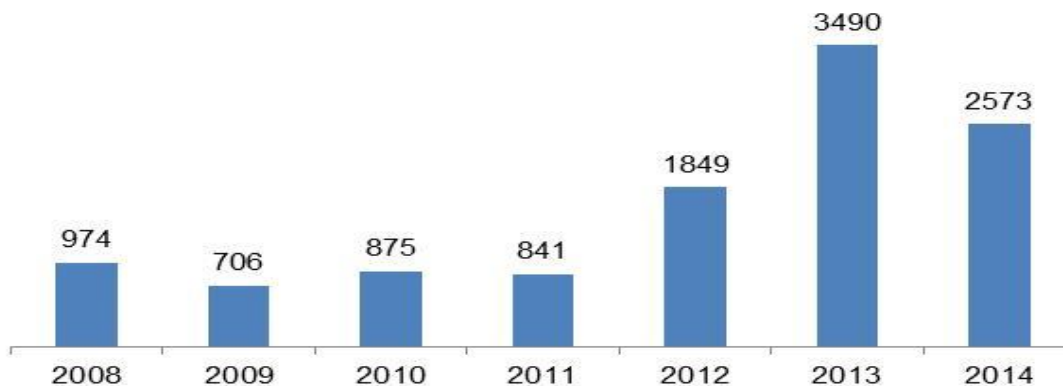
Хөдөлмөрийн хэлтэст шинээр бүртгүүлсэн болон ажилд зуучлагдан орсон иргэд, жил бүрийн 7 сарын байдлаар



Шинэ ажлын байранд орсон хүний тоо, 2014 оны 7 сарын байдлаар, насаар



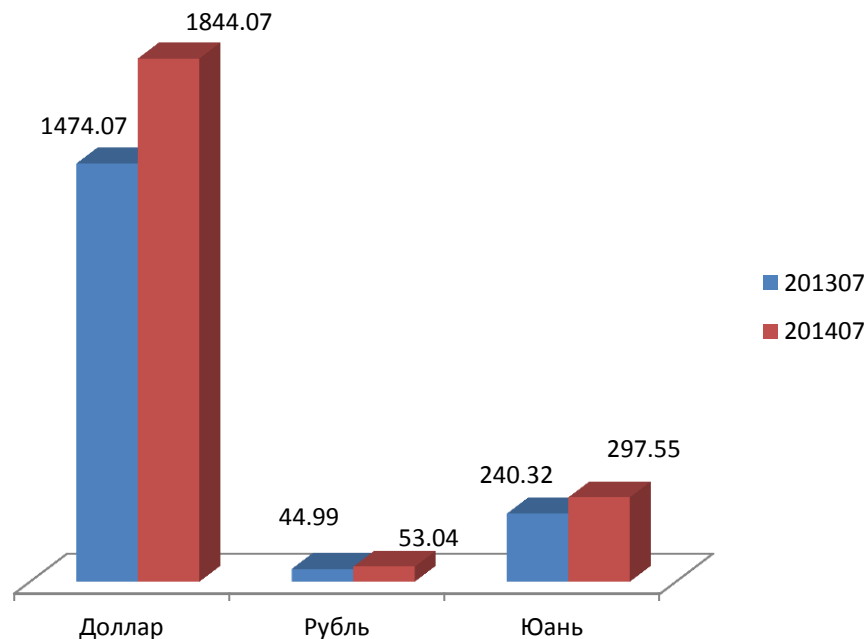
Бүртгэлтэй ажилгүй иргэдийн тоо, жил бүрийн 7 дугаар сарын эцэст



ᠬᠤᠨ ᠠᠮ, ᠨᠢᠶᠭᠮᠢᠶᠢᠨ ᠤᠵᠦᠭᠦᠯᠡᠯᠲᠤ - ᠬᠥᠳᠡᠯᠮᠡᠷ

МӨНГӨ , ЗЭЭЛ , ҮНЭТ ЦААС

Огноо	USD	RUB	CNY
2014.07	1844.07	53.04	297.55
2014.06	1,824.64	53.03	292.84
2014.05	1,813.08	52.00	290.59
2014.04	1784.11	50.00	286.64
2014.03	1,772.30	48.98	287.12
2014.02	1,752.18	49.62	288.15
2014.01	1,714.26	50.88	283.32
2013.12	1,674.58	50.93	275.67
2013.11	1,733.47	52.94	284.5
2013.1	1,687.62	52.60	276.48
2013.09	1,662.45	50.98	271.65
2013.08	1,570.43	47.55	256.55
2013.07	1,474.07	44.99	240.32



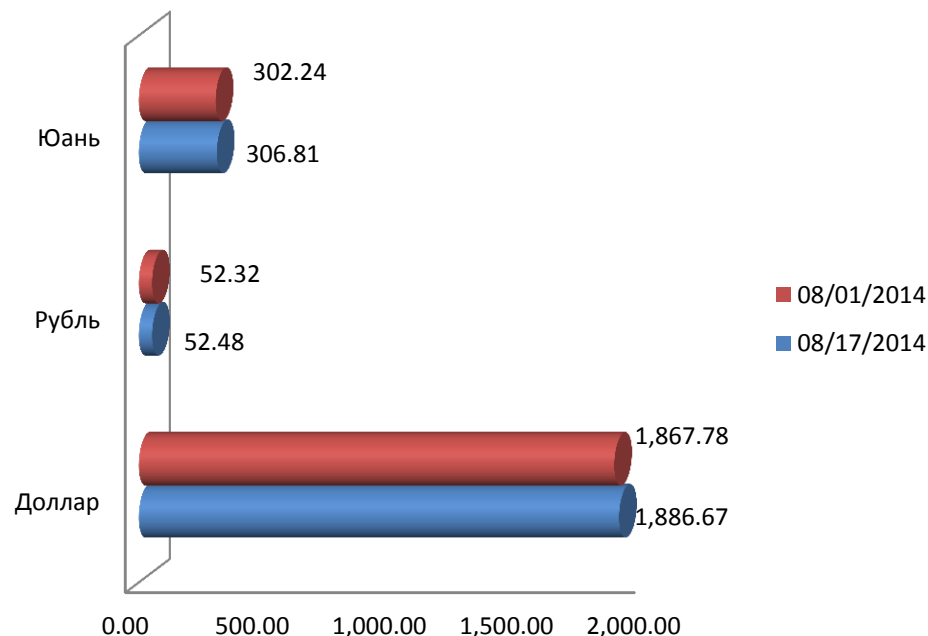
Долларыг өнгөрсөн оны мөн үетэй харьцуулахад 23.7% буюу 350.57 төгрөгөөр, юань 21.8% буюу 52.52 төгрөгөөр тус тус өссөн байна. Өнгөрсөн сартай харьцуулахад доллар 19.43 төгрөгөөр, юань 4.71 төгрөгөөр өссөн байна.



ᠮᠣᠩᠭ᠎ᠠ ᠵᠡᠭᠡᠯᠡᠭᠡᠨ ᠰᠤᠲᠤᠰᠢᠵᠢᠴᠢᠨ ᠬᠡᠯᠲᠡᠰ

МӨНГӨ , ЗЭЭЛ , ҮНЭТ ЦААС

Огноо	USD	RUB	CNY
08/17/2014	1,886.67	52.48	306.81
08/16/2014	1,886.67	52.48	306.81
08/15/2014	1,886.67	52.48	306.81
08/14/2014	1,897.73	52.61	308.49
08/13/2014	1,891.98	52.18	307.19
08/12/2014	1,888.01	52.33	306.58
08/11/2014	1,884.00	52.22	306.15
08/10/2014	1,880.99	51.49	305.43
08/09/2014	1,880.99	51.49	305.43
08/08/2014	1,880.99	51.49	305.43
08/07/2014	1,878.81	51.82	305
08/06/2014	1,874.73	51.9	304.17
08/05/2014	1,872.15	52.27	303.28
08/04/2014	1,869.77	52.43	302.52
08/03/2014	1,867.78	52.32	302.24
08/02/2014	1,867.78	52.32	302.24
08/01/2014	1,867.78	52.32	302.24



Монгол банкны ханшаар долларыг 8-р сарын 1-ны байдалтай харьцуулахад 18.89 төгрөгөөр, юань 4.57 төгрөгөөр, рубль 0.16 төгрөгөөр тус тус өссөн байна.



МОНГОЛ УЛСЫН СТАТИСТИКИЙН АГЫН ГЭРЭЭ



Анхаарал
хандуулсанд
баярлалаа!

www.dornod.nso.mn

www.nso.mn

Phone-70582879

70584240

dstatistic@yahoo.com

dornod@nso.mn



Улсын Статистикийн Хэлтэс

Статистикийн мэдээллийн нэгдсэн сан

www.1212.mn



Статистик мэдээлэл



@statistic_mn

Статистик мэдээлэл