



ДОРНОД АЙМГИЙН НИЙГЭМ ЭДИЙН ЗАСГИЙН БАЙДАЛ

(2014 оны эхний 8 сарын байдлаар)

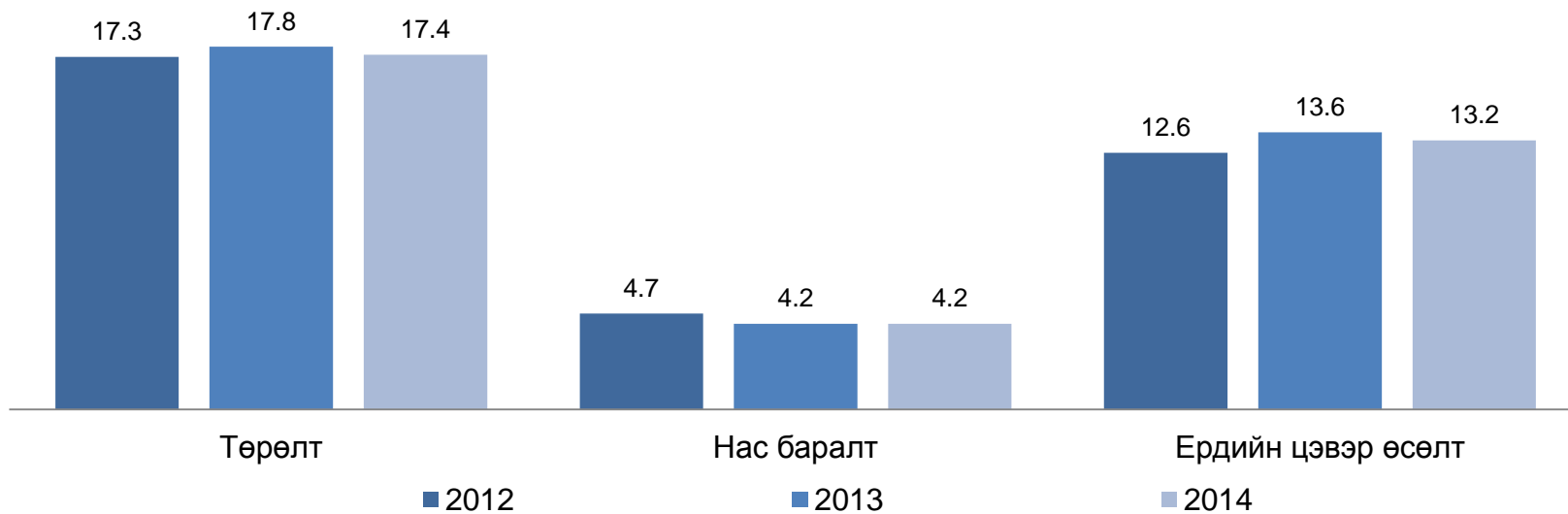
Чî éáàëñàí õî ò



ᠳᠣᠷᠨᠣᠳ ᠠᠶᠢᠮᠭᠢᠢᠨ ᠨᠢᠶᠭᠦᠮ ᠡᠳᠢᠶᠢᠨ
ᠵᠠᠰᠭᠢᠶᠢᠨ ᠪᠠᠶᠢᠳᠠᠯ

ХҮН АМ, НИЙГМИЙН ҮЗҮҮЛЭЛТ – Хүн ам

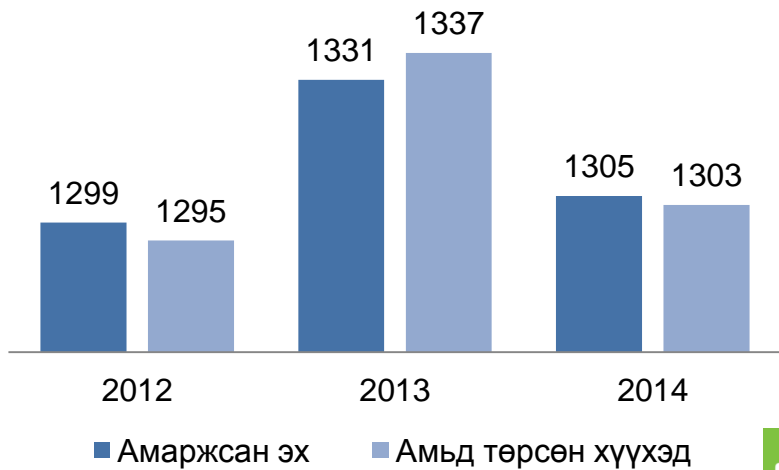
Төрөлт, нас баралт, ердийн цэвэр өсөлт, 1000 хүнд ногдохоор, жил бүрийн 8 сарын байдлаар



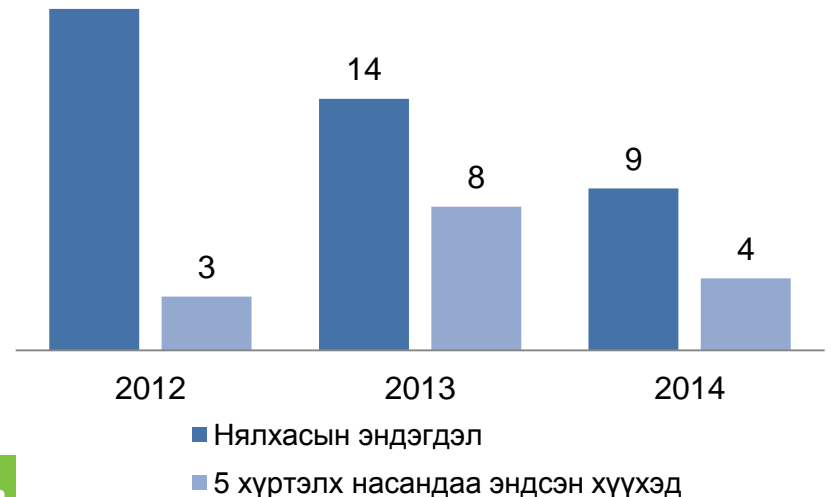
ᠬᠤᠨ ᠠᠮ, ᠨᠢᠶᠭᠮᠢᠶᠢᠨ ᠤᠵᠦᠭᠦᠯᠡᠯᠲᠤ – Хүн ам

ХҮН АМ, НИЙГМИЙН ҮЗҮҮЛЭЛТ – Эрүүл мэнд

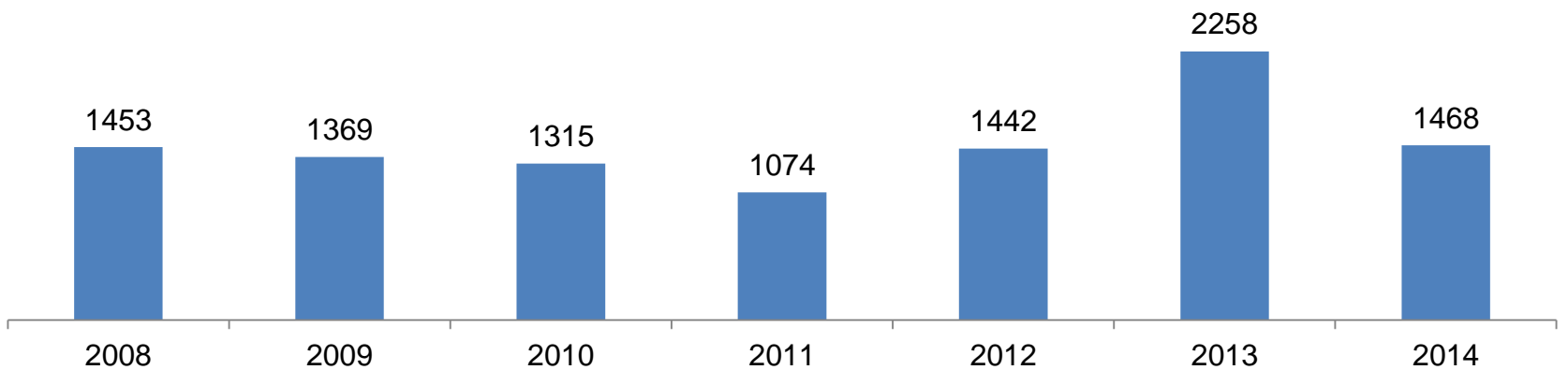
Амаржсан эх, амьд төрсөн хүүхдийн тоо
жил бүрийн 8 сарын байдлаар



Эндсэн хүүхдийн тоо, жил бүрийн 8
сарын байдлаар



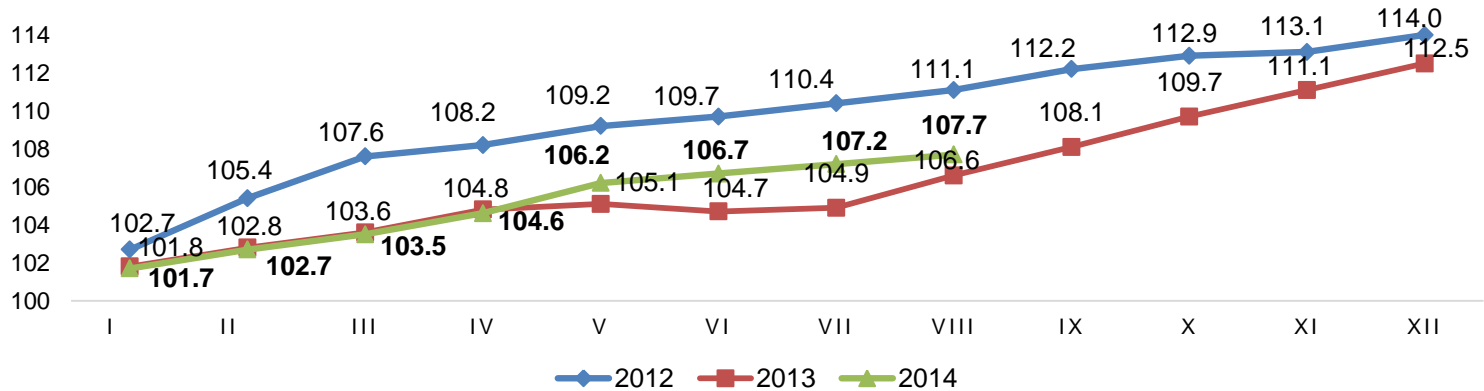
Халдварт өвчнөөр өвчлөгчид, жил бүрийн 8 сарын байдлаар



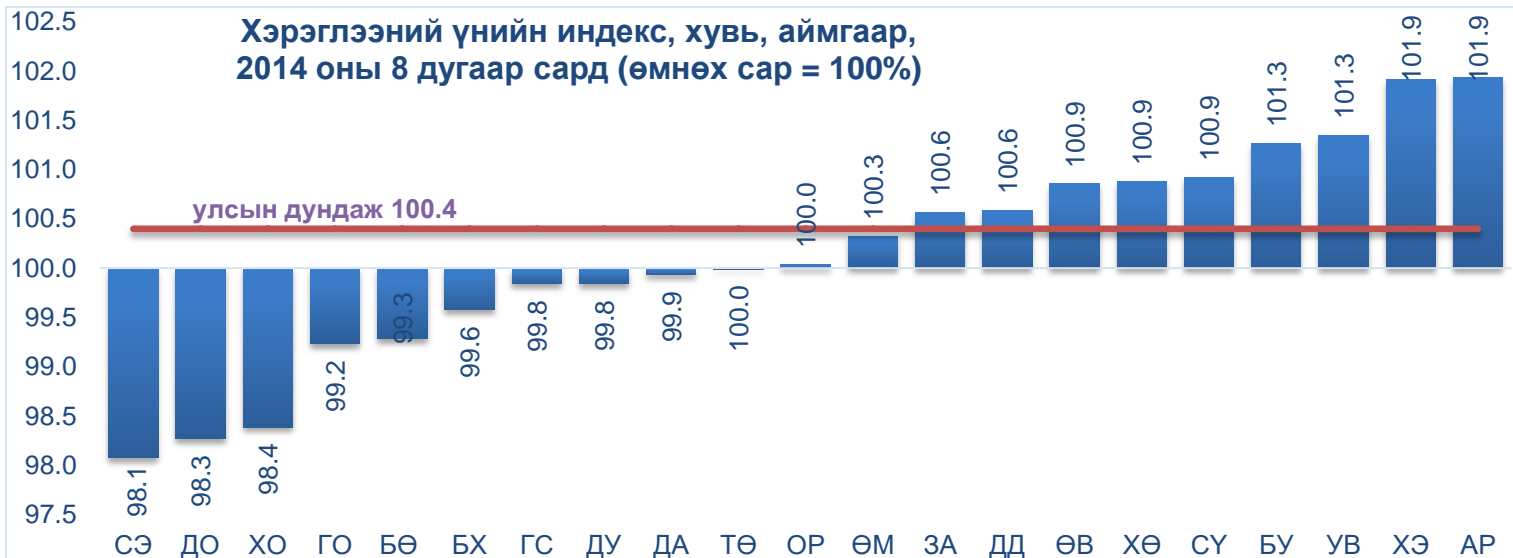
ᠬᠤᠨ ᠠᠮ, ᠨᠢᠶᠭᠮᠢᠶᠢᠨ ᠤᠵᠦᠭᠦᠯᠡᠯᠲᠤ – ᠡᠷᠦᠭᠦᠯ ᠮᠡᠨᠳᠤ

МАКРО ЭДИЙН ЗАСГИЙН ҮЗҮҮЛЭЛТ – Хэрэглээний үнийн индекс

Хэрэглээний үнийн улсын индекс
(өмнөх оны 12 сар =100)



Хэрэглээний үнийн индекс, хувь, аймгаар,
2014 оны 8 дугаар сард (өмнөх сар = 100%)

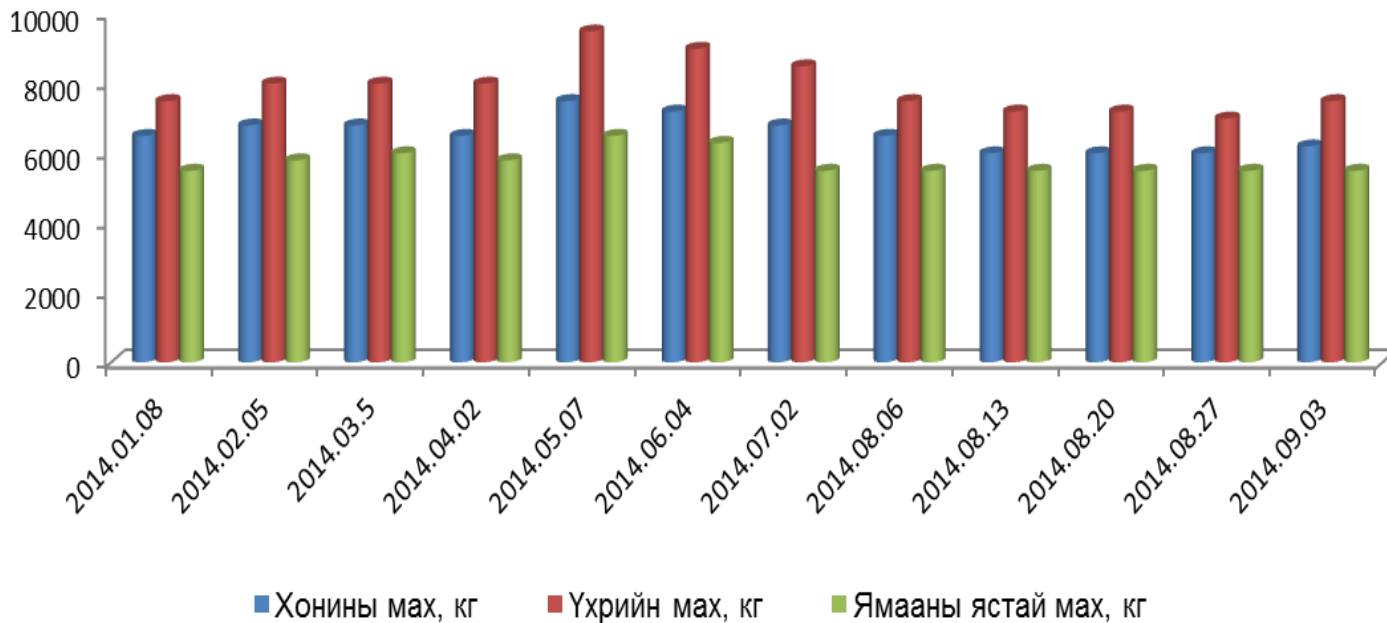
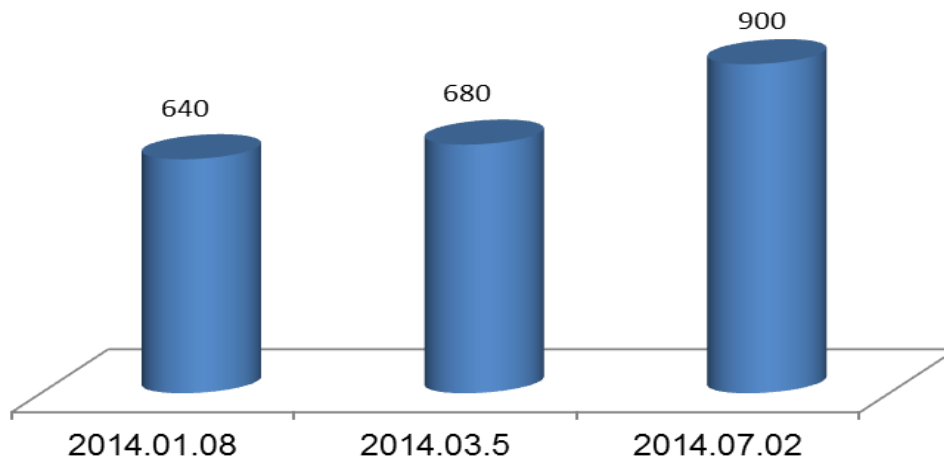


ᠮᠠᠯᠠᠮᠤᠨ ᠤᠨᠢᠯᠡᠭᠡᠨ ᠤᠨᠢᠯᠡᠭᠡᠨ ᠤᠨᠢᠯᠡᠭᠡᠨ



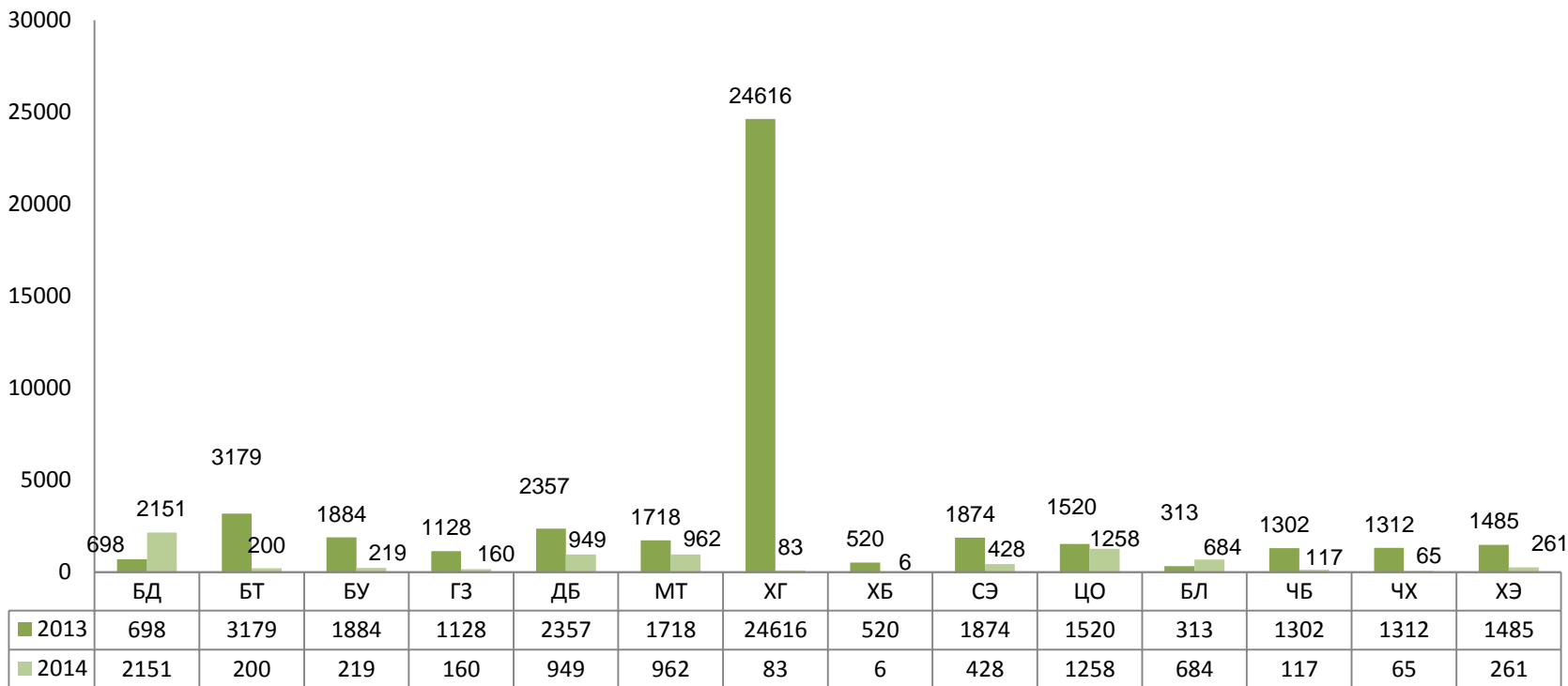
МОНГОЛ УЛСЫН СТАТИСТИКИЙН АГЫН ГЭРЭЛЭГ

Дорнод I гурил, 1 кг



МАКРО ЭДИЙН ЗАСГИЙН ҮЗҮҮЛЭЛТ – Хөдөө аж ахуй

Том малын зүй бус хорогдол

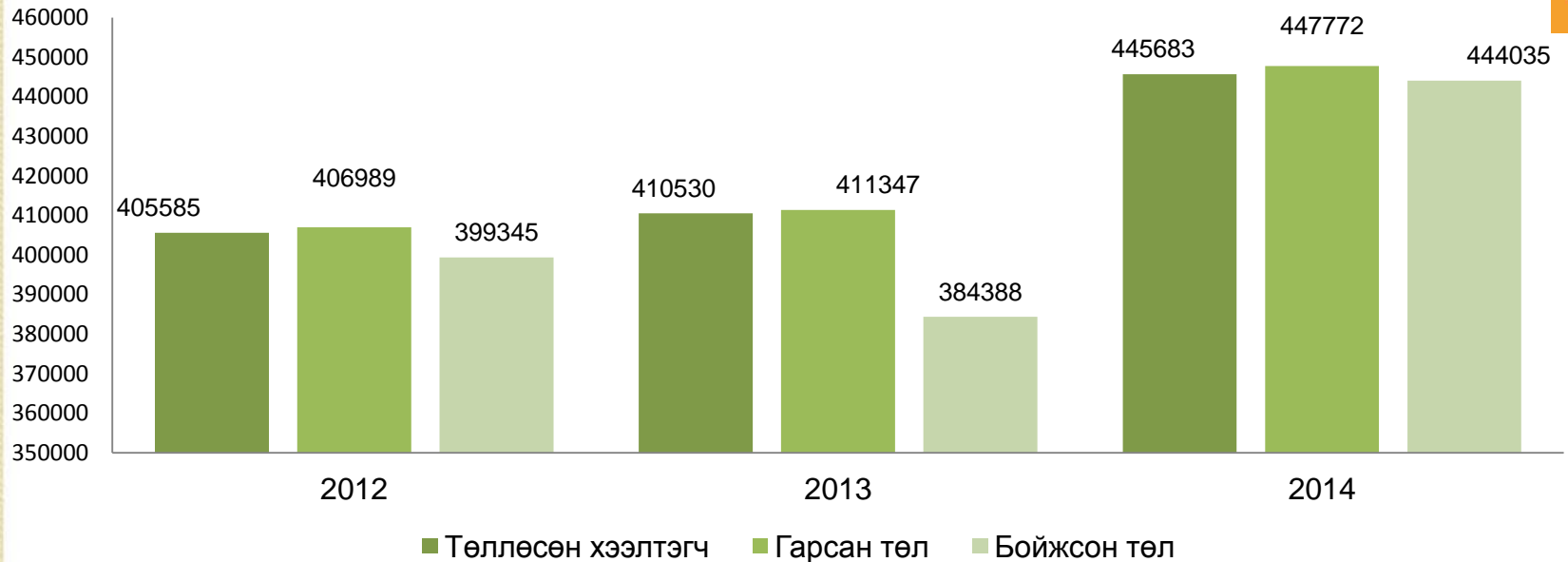


Том малын зүй бус хорогдол 2014 оны 8 сарын байдлаар 7543 толгойд хүрснээс тэмээ 55, адуу 493, үхэр 714, хонь 3560, ямаа 2721 толгойд хүрлээ. Өнгөрсөн оны мөн үетэй харьцуулахад 36363 толгойгоор бага байна. Нийт хорогдлын 28.5 хувийг Баяндун сумын хорогдол эзэлж байна.



МАКРО ЭДИЙН ЗАСГИЙН ҮЗҮҮЛЭЛТ – Хөдөө аж ахуй

Төл бойжилтын мэдээ жил бүрийн 8 сарын байдлаар



Оны эхний 8 сарын байдлаар аймгийн хэмжээнд нийт 445683 толгой хээлтэгч мал төллөж, 447772 төл авснаас 99.6 хувь нь буюу 444035 нь бойжиж байна.

МАКРО ЭДИЙН ЗАСГИЙН ҮЗҮҮЛЭЛТ – Хөдөө аж ахуй

Тариалсан талбай, 2011-2014 оны байдлаар, га-аар



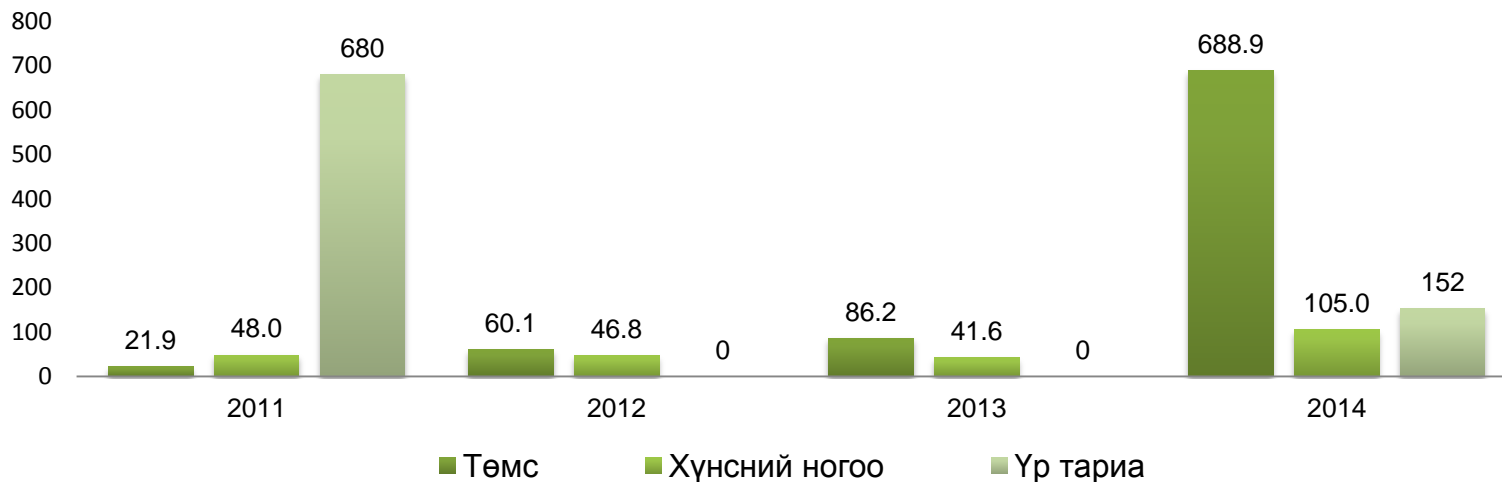
2014 оны хаврын тариалалтаар аймгийн хэмжээнд төмс 223.4 га, хүнсний ногоо 124.1 га, үр тариа 9925 га, үүнээс улаан буудай 8880 га-д тус тус тариалсан байна.



ᠮᠠᠬᠤᠷ᠎ᠠ ᠡᠳᠢᠶ᠋ᠨ ᠵᠠᠰᠭᠢᠨ ᠶ᠋ᠵᠢᠭᠦᠯᠡᠯᠲᠤ – ᠬᠥᠳᠡᠭᠡ ᠠᠵᠤ ᠬᠤᠢ

МАКРО ЭДИЙН ЗАСГИЙН ҮЗҮҮЛЭЛТ – Хөдөө аж ахуй

Хураан авсан ургац жил бүрийн 8 сарын байдлаар, тн-оор



Ургац хураалт

Үзүүлэлт	2011	2012	2013	2014
Төмс	21.9	60.1	86.2	688.9
Хүнсний ногоо	48.0	46.8	41.6	105.0
Үр тариа	680	0	0	152

Ургац хураалт

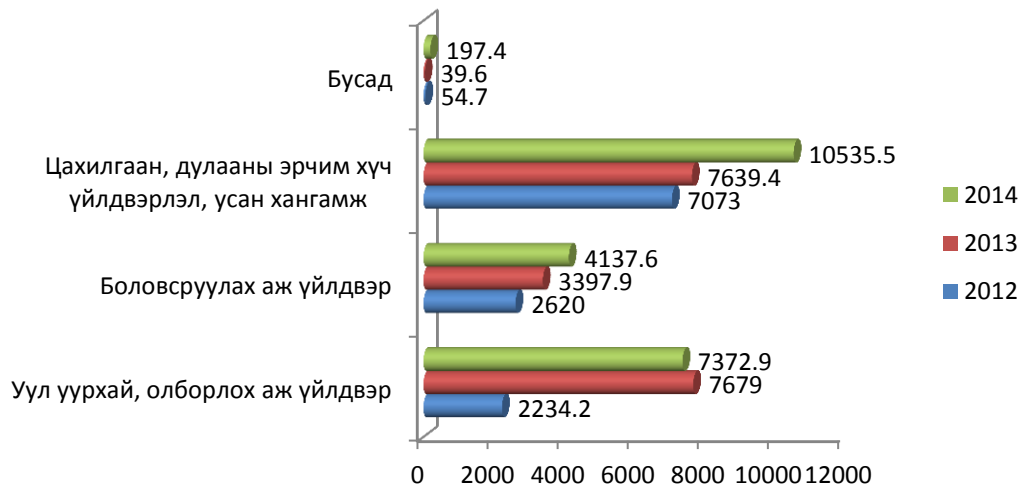
МАКРО ЭДИЙН ЗАСГИЙН ҮЗҮҮЛЭЛТ – Аж үйлдвэр

Аж үйлдвэрийн салбарын нийт үйлдвэрлэлт,
2014 оны 8-р сарын байдлаар, сая төг



Үзүүлэлт	2012	2013	2014	$\frac{2014}{2013}$
Уул уурхай, олборлох аж үйлдвэр	1504.2	7679	7372.9	121.3
Боловсруулах аж үйлдвэр	2134.4	4210.1	4926.4	106.8
Цахилгаан, дулааны эрчим хүч үйлдвэрлэл, усан хангамж	5186.4	9100.5	11805.2	104.7
Бусад	54.7	39.6	197.4	104.7

Аж үйлдвэрийн газрууд 24301.9 сая төгрөгийн бүтээгдэхүүн үйлдвэрлэж, 23978.5 сая төгрөгийн бүтээгдэхүүн борлууллаа. Энэ нь өнгөрсөн оны мөн үетэй харьцуулахад үйлдвэрлэлт 15.6 % буюу 3272.4 сая төгрөгөөр, борлуулалт 23.7% буюу 4600.7 сая төгрөгөөр тус тус өссөн байна



МАКРО ЭДИЙН ЗАСГИЙН ҮЗҮҮЛЭЛТ – Аж үйлдвэр

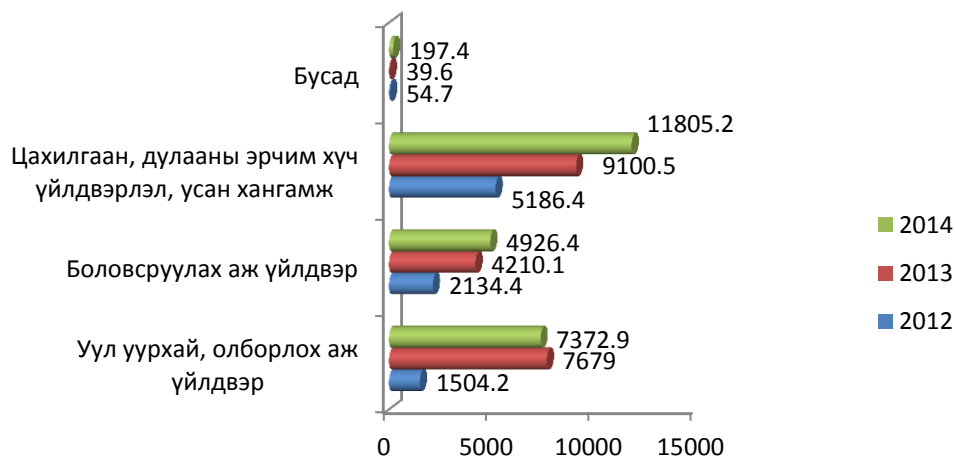
Аж үйлдвэрийн салбарын нийт борлуулалт,
2014 оны 8-р сарын байдлаар, сая төг



Үзүүлэлт	2012	2013	2014	$\frac{2014}{2013}$
Уул уурхай, олборлох аж үйлдвэр	1504.2	7679	7372.9	121.3
Боловсруулах аж үйлдвэр	2134.4	4210.1	4926.4	106.8
Цахилгаан, дулааны эрчим хүч үйлдвэрлэл, усан хангамж	5186.4	9100.5	11805.2	104.7
Бусад	54.7	39.6	197.4	104.7

Бусад хүнсний үйлдвэрүүд:

- 305.4 тн талх нарийн боов
- 234.7 мян л сүү, сүүн бүтээгдэхүүн
- 6.3 мян.л архи
- 6.9 мян.л дарс
- 47.1 тн хэрчсэн гурил
- 687.1 мян.л цэвэр ус
- 9.3 тн бууз банш
- хиам нухаш 63.7 тн тус тус үйлдвэрлэж нийлүүлээ.

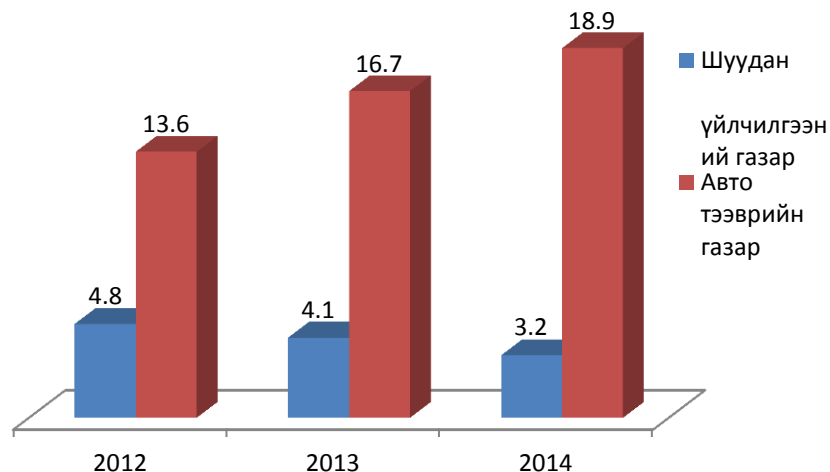




МАКРО ЭДИЙН ЗАСГИЙН ҮЗҮҮЛЭЛТ – Тээвэр

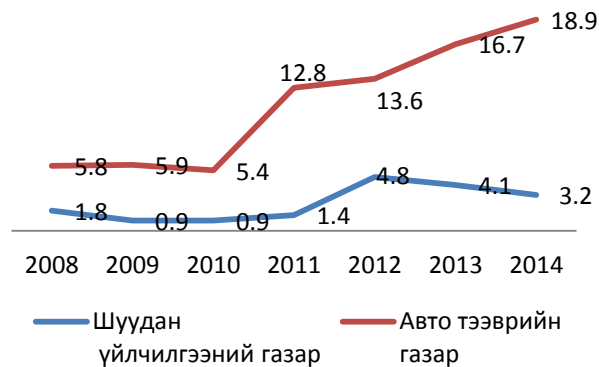
Тээврийн газраар зорчигчдын тоо,
8-р сарын байдлаар, мян.хүн

Үзүүлэлт	2012	2013	2014
Шуудан үйлчилгээний газар	4.8	4.1	3.2
Авто тээврийн газар	13.6	16.7	18.9



Зорчигчдын тоог жил бүрийн 8 сарын байдлаар : 2008-2014 он

	2008	2009	2010	2011	2012	2013	2014
Шуудан үйлчилгээний газар	1.8	0.9	0.9	1.4	4.8	4.1	3.2
Авто тээврийн газар	5.8	5.9	5.4	12.8	13.6	16.7	18.9

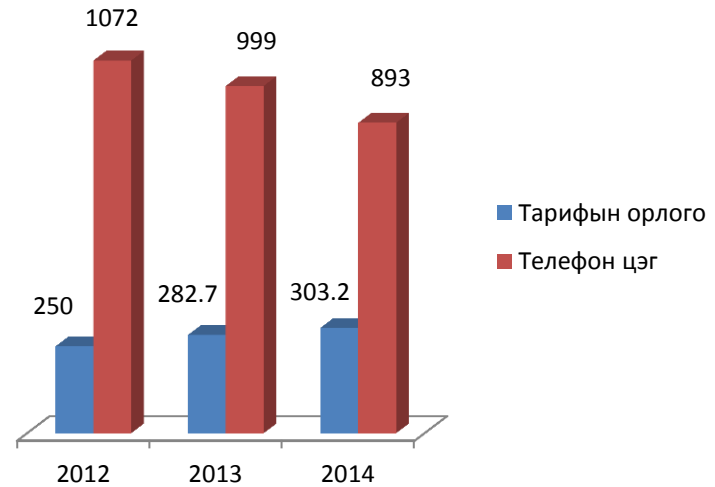


ᠮᠠᠬᠤᠷ᠎ᠠ ᠡᠳᠢᠶ᠋ᠢᠨ ᠵᠠᠰᠭᠢᠨ ᠡᠰᠡᠭᠡᠨ ᠤᠵᠢᠭᠦᠯᠡᠯᠲᠤ – ᠲᠡᠭᠡᠪᠦᠷ

МАКРО ЭДИЙН ЗАСГИЙН ҮЗҮҮЛЭЛТ - Холбоо

**Холбооны газрын орлого
8-р сарын байдлаар, мян.төг**

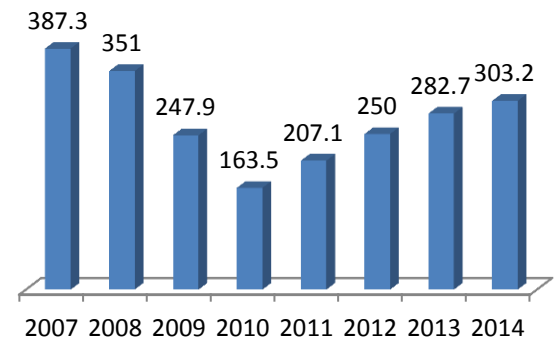
Үзүүлэлт	2012	2013	2014
Тарифын орлого	250	282.7	303.2
Телефон цэг	1072	999	893



Холбооны орлого жил бүрийн 8 сарын байдлаар: 2008-2009 он

	2007	2008	2009	2010	2011	2012	2013	2014
Холбооны орлого	387.3	351	247.9	163.5	207.1	250	282.7	303.2

■ Холбооны орлого



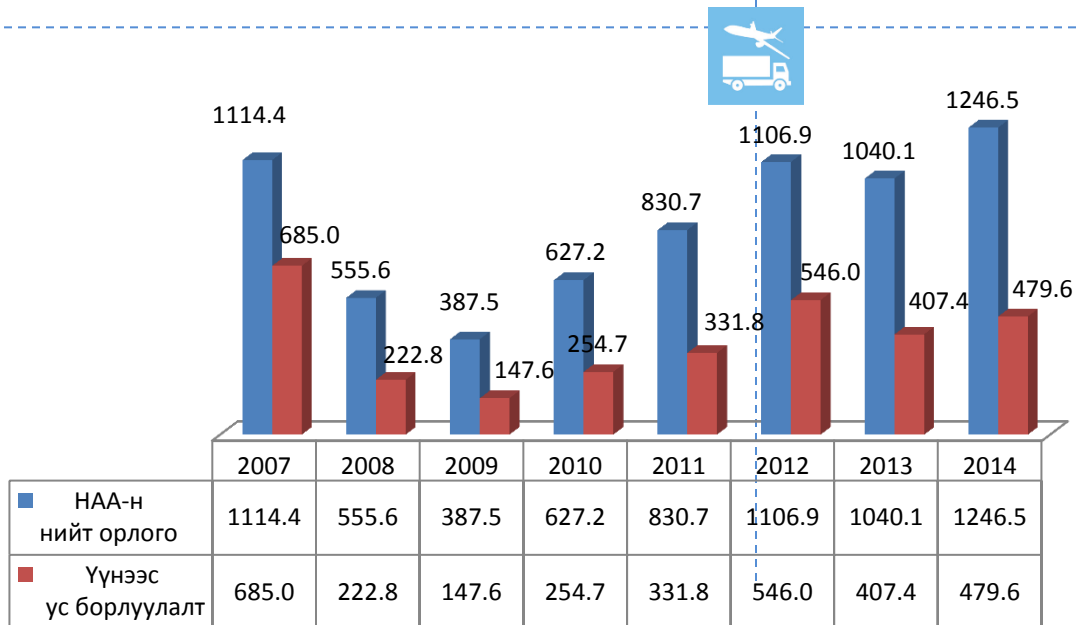
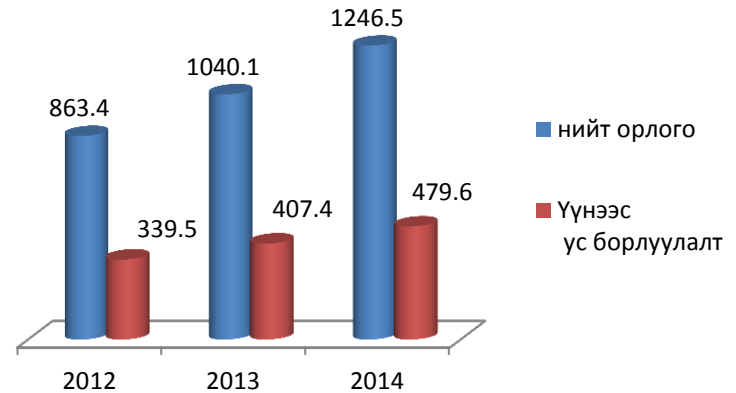
**Телефон цэгийн тоо жил бүрийн 8 сарын байдлаар:
2008-2009 он**

	2007	2008	2009	2010	2011	2012	2013	2014
Холбооны орлого	1799	1750	247.9	163.5	207.1	250	282.7	303.2

МАКРО ЭДИЙН ЗАСГИЙН ҮЗҮҮЛЭЛТ – Нийтийн аж ахуй

НИЙТИЙН АЖ АХУЙ ҮЙЛЧИЛГЭЭНИЙ ОРЛОГО
жил бүрийн 8-р сарын байдлаар, сая.төг

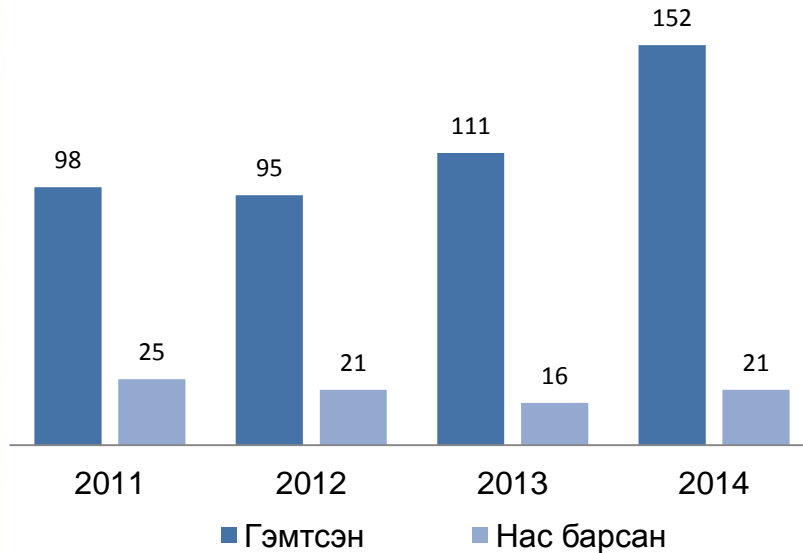
Үзүүлэлт	2012	2013	2014
нийт орлого	863.4	1040.1	1246.5
Үүнээс ус борлуулалт	339.5	407.4	479.6



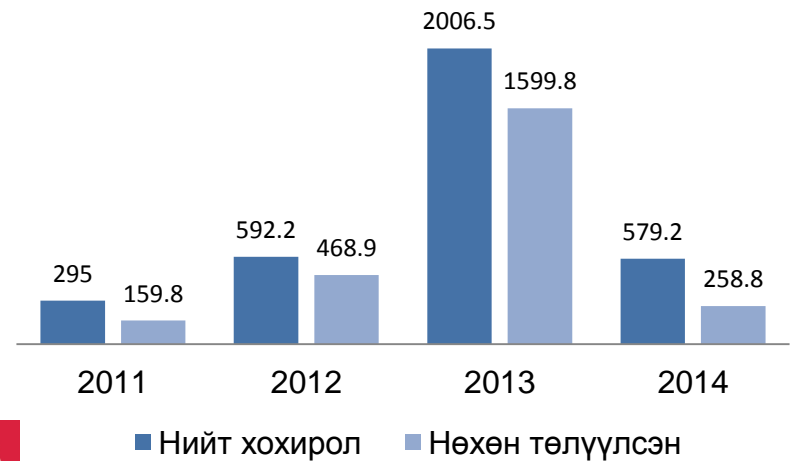
Нийтийн аж ахуй ХХК 1246.5 сая төгрөгийн орлоготой ажилласны 22.4 хувь нь хүн амын хэрэгцээнд нийлүүлсэн ус борлуултын орлого эзэлж байна.

ХҮН АМ, НИЙГМИЙН ҮЗҮҮЛЭЛТ – Гэмт хэрэг

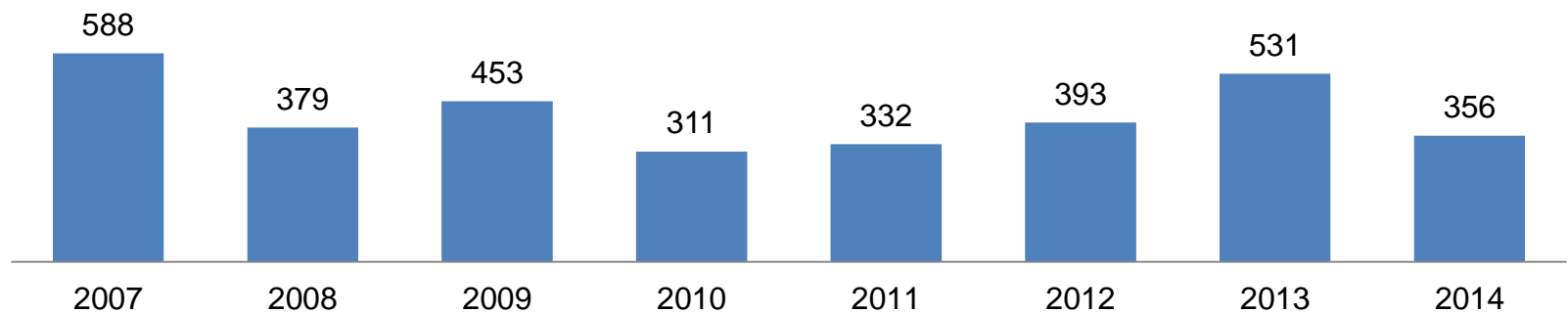
Гэмт хэргийн улмаас гэмтсэн, нас барсан хүний тоо жил бүрийн 8 сарын байдлаар



Гэмт хэргийн улмаас учирсан хохирлын хэмжээ, жил бүрийн 8 сарын байдлаар, сая төг



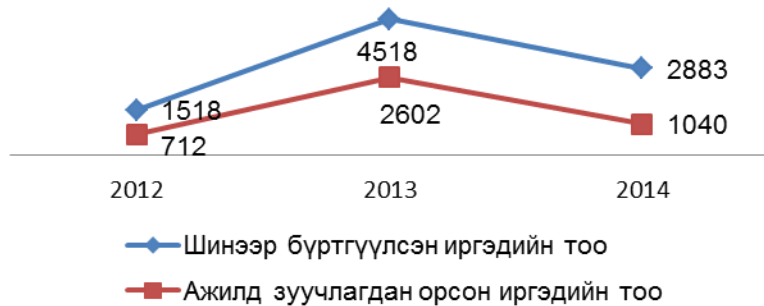
Бүртгэгдсэн гэмт хэргийн тоо, жил бүрийн 8 сарын байдлаар



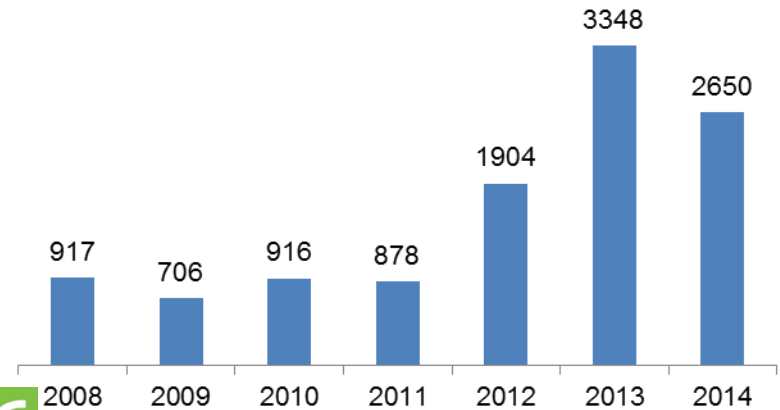
ᠬᠤᠨ ᠠᠮ, ᠨᠢᠶᠭᠮᠢᠶᠢᠨ ᠤᠵᠦᠭᠦᠯᠡᠯᠲᠤ – ᠭᠡᠮᠲᠤ ᠬᠡᠷᠭᠡ

ХҮН АМ, НИЙГМИЙН ҮЗҮҮЛЭЛТ - Хөдөлмөр

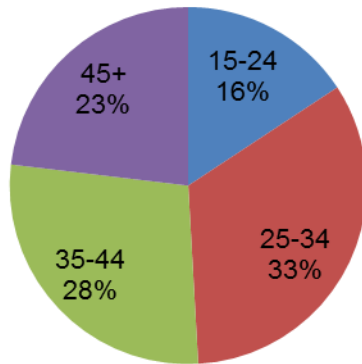
Хөдөлмөрийн хэлтэст шинээр бүртгүүлсэн болон ажилд зуучлагдан орсон иргэд, жил бүрийн 8 сарын байдлаар



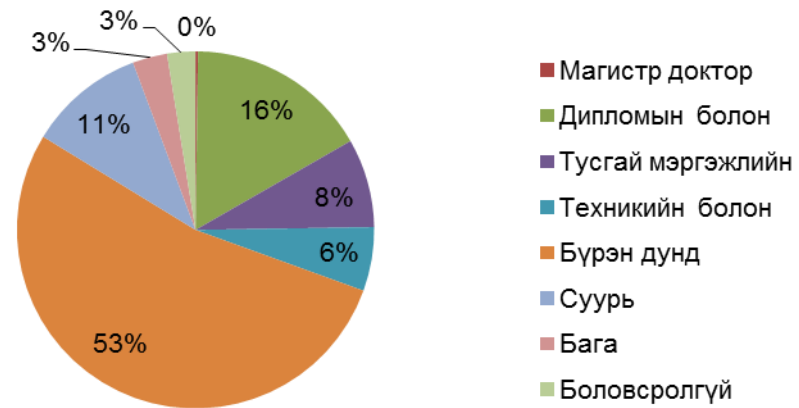
Бүртгэлтэй ажилгүй иргэдийн тоо, жил бүрийн 8 дугаар сарын байдлаар



Шинэ ажлын байранд орсон хүний тоо, насны бүлгээр, 2014 оны 8 дугаар сарын байдлаар



Бүртгэлтэй ажилгүй иргэд, боловсролын түвшнээр, 2014 оны 8 сарын байдлаар

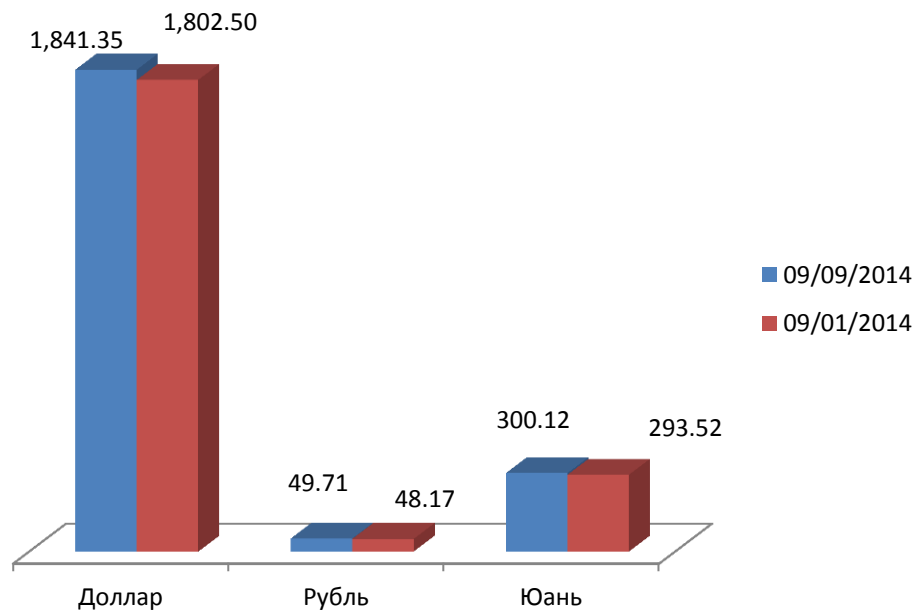


Улсын Статистикийн Хэлтэс



МӨНГӨ , ЗЭЭЛ , ҮНЭТ ЦААС

Огноо	USD	RUB	CNY
09/09/2014	1,841.35	49.71	300.12
09/08/2014	1,836.72	49.52	299.12
09/07/2014	1,834.51	49.66	298.78
09/06/2014	1,834.51	49.66	298.78
09/05/2014	1,834.51	49.66	298.78
09/04/2014	1,832.41	49.52	298.64
09/03/2014	1,819.24	48.96	296.19
09/02/2014	1,802.97	48.28	293.39
09/01/2014	1,802.50	48.17	293.52



Долларыг 9-р сарын 1-ны үетэй харьцуулахад 2,2% буюу 38,85 төгрөгөөр, рубль 3,2% буюу 1,54 төгрөгөөр, юань 2,2 % буюу 6,6 төгрөгөөр тус тус өссөн байна.



www.dornod.nso.mn

www.nso.mn

Phone-70582879

70584240

dstatistic@yahoo.com

dornod@nso.mn



Статистикийн мэдээллийн нэгдсэн сан

www.1212.mn



Статистик мэдээлэл



@statistic_mn

Статистик мэдээлэл