



ᠭᠣᠪᠢ-ᠠᠯᠲᠠᠢ ᠠᠶᠢᠮᠦᠭᠢᠨ ᠨᠢᠶᠭᠦᠮ,  
ᠡᠳᠢᠶᠢᠨ ᠵᠠᠰᠦᠭᠢᠨ ᠪᠠᠶᠳᠠᠯ  
(2018 ᠣᠨᠤ 5 ᠳᠦᠭᠡᠭᠦᠷ ᠰᠠᠷᠳ)



# ГОВЬ-АЛТАЙ АЙМГИЙН НИЙГЭМ, ЭДИЙН ЗАСГИЙН БАЙДАЛ (2018 ОНЫ 5 ДҮГЭЭР САРД)

2018.06.14



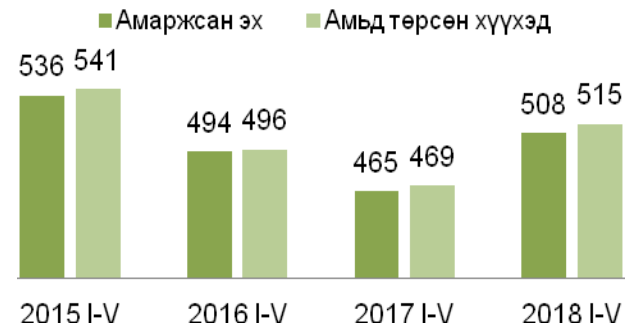
ᠭᠣᠪᠢ-ᠠᠯᠲᠠᠢ ᠠᠶᠢᠮᠦᠯᠤᠯᠤᠰ ᠰᠤᠲᠢᠰᠲᠢᠬᠢᠶᠢᠨ ᠬᠡᠯᠲᠡᠰ

# ХҮН АМ, НИЙГМИЙН ҮЗҮҮЛЭЛТ – Эрүүл мэнд

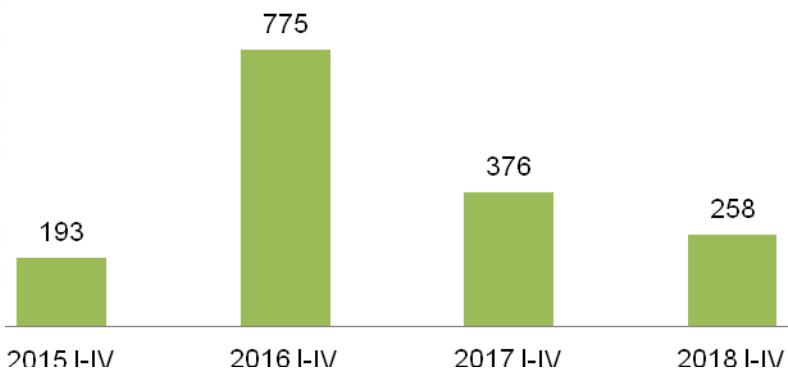
Эндсэн хүүхэд, жил бүрийн эхний 5 сарын байдлаар



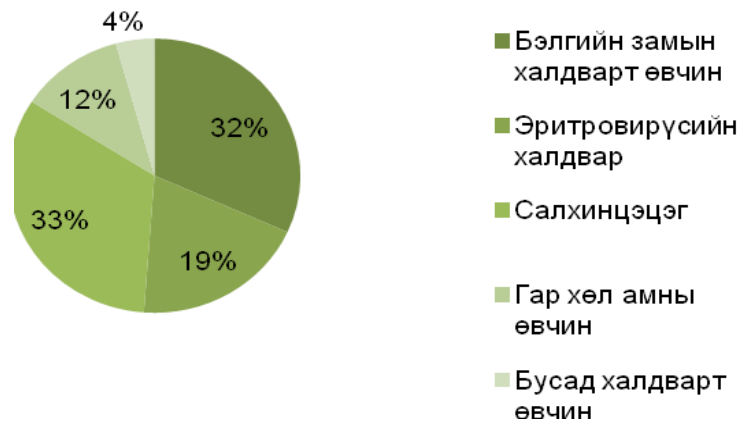
Амаржсан эх, төрсөн хүүхэд жил бүрийн эхний 5 сарын байдлаар



Халдварт өвчнөөр өвчлөгчид, жил бүрийн эхний 5 сарын байдлаар



Халдварт өвчний төрлөөр 2018 оны 5 сарын байдлаар

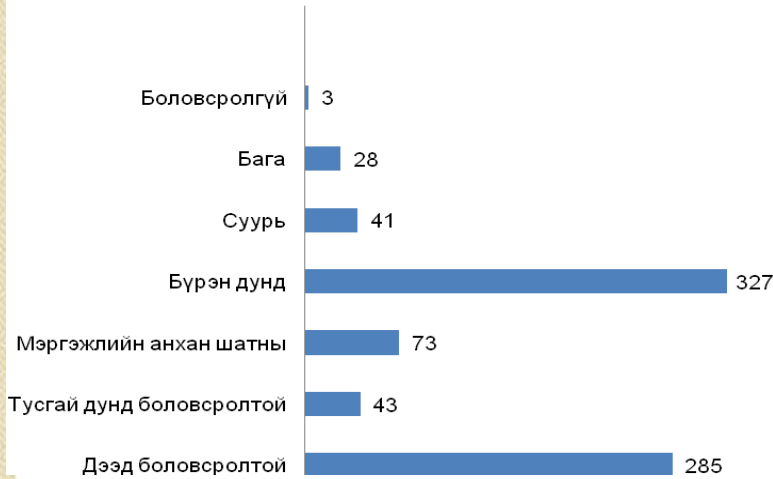




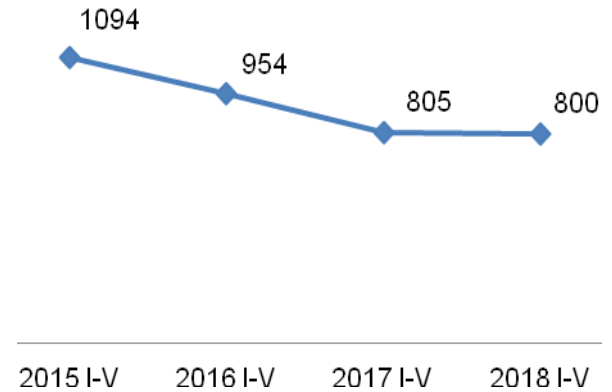
ᠭᠣᠪᠢ-ᠠᠯᠲᠠᠢ ᠠᠶᠢᠮᠦᠯᠦᠯᠤᠯᠤᠰ ᠰᠤᠲᠢᠰᠲᠢᠬᠡᠢ ᠬᠡᠯᠲᠡᠰ

# ХҮН АМ, НИЙГМИЙН ҮЗҮҮЛЭЛТ – Хөдөлмөр

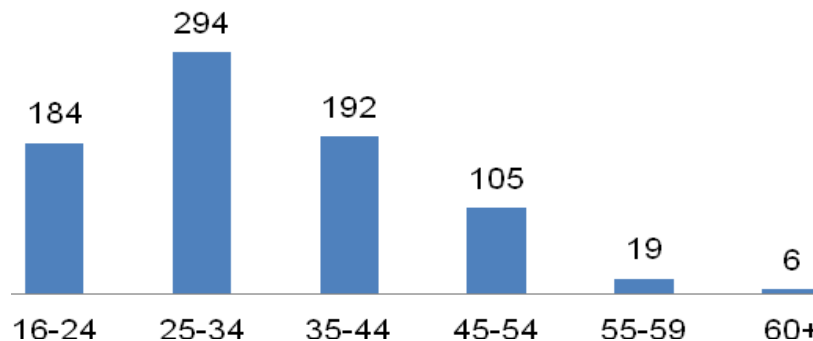
Бүртгэлтэй ажилгүй иргэд, боловсролын түвшнээр, 2018 оны 5 сарын эцэст



Хөдөлмөр, Халамжийн газарт бүртгэлтэй ажилгүй иргэд жил бүрийн 5 сарын байдлаар

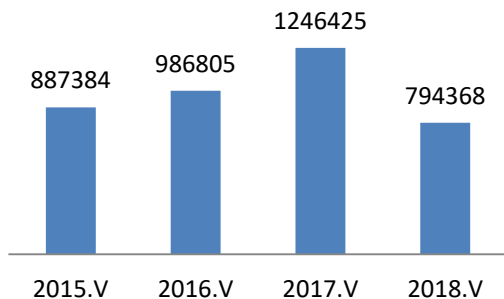


Бүртгэлтэй ажилгүй иргэд, насны бүлгээр 2018 оны эхний 5 сарын байдлаар

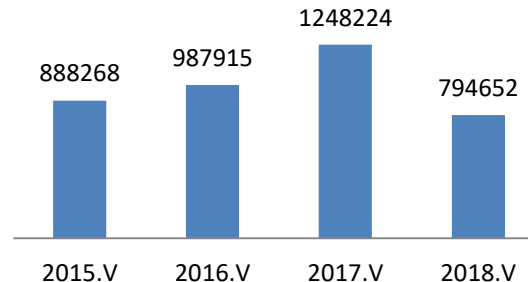


# ЭДИЙН ЗАСГИЙН ҮЗҮҮЛЭЛТ – Хөдөө аж ахуй

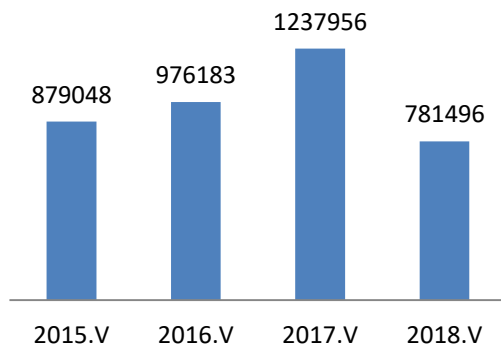
**Төллөсөн хээлтэгч, жил бүрийн 5 сарын байдлаар**



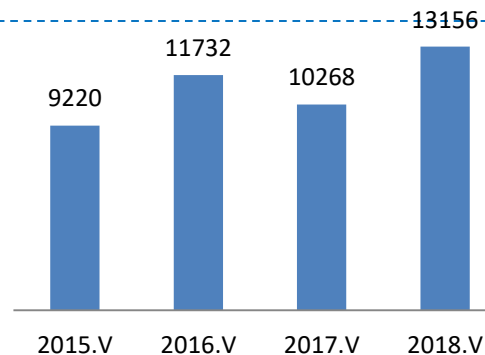
**Гарсан төл, жилийн бүрийн 5 сарын байдлаар**



**Бойжсон төл, жил бүрийн 5 сарын байдлаар**



**Хорогдсон төл, жил бүрийн 5 сарын байдлаар**



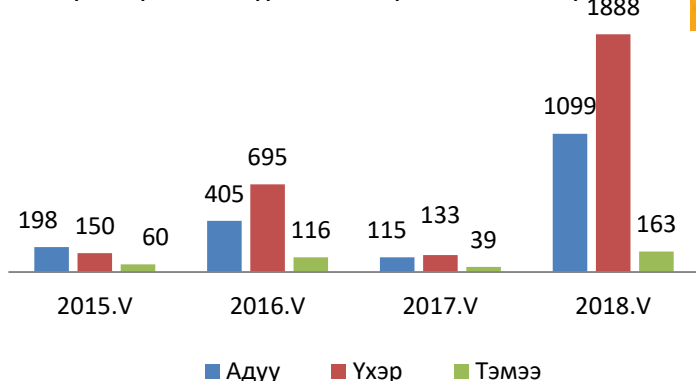
Аймгийн дүнгээр төллөх насны хээлтэгчийн 52.5 хувь болох 794.4 мянган толгой хээлтэгч мал төллөж, 781.5 мянган төл 98.3 хувиар бойжиж байна. Төлийн хорогдол 13156 гарсан ба төрлөөр нь авч үзвэл 213 унага, 382 тугал, 112 ботго, 4198 хурга, 8251 ишиг тус тус хорогджээ



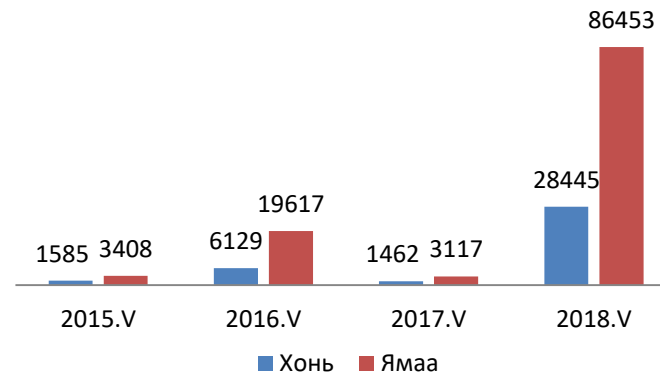
ᠡᠳᠢᠶ᠋ᠨ ᠵᠠᠰᠭᠢᠨ ᠦᠵᠦᠯᠡᠯᠲᠦ – ᠬᠥᠳᠡᠭᠡ ᠠᠵᠤ ᠬᠤ᠎ᠠ

# ЭДИЙН ЗАСГИЙН ҮЗҮҮЛЭЛТ – Хөдөө аж ахуй

Том малын зүй бусын хорогдол, төрлөөр, жил бүрийн 5 сарын байдлаар



Том малын зүй бусын хорогдол, төрлөөр, жил бүрийн 5 сарын байдлаар

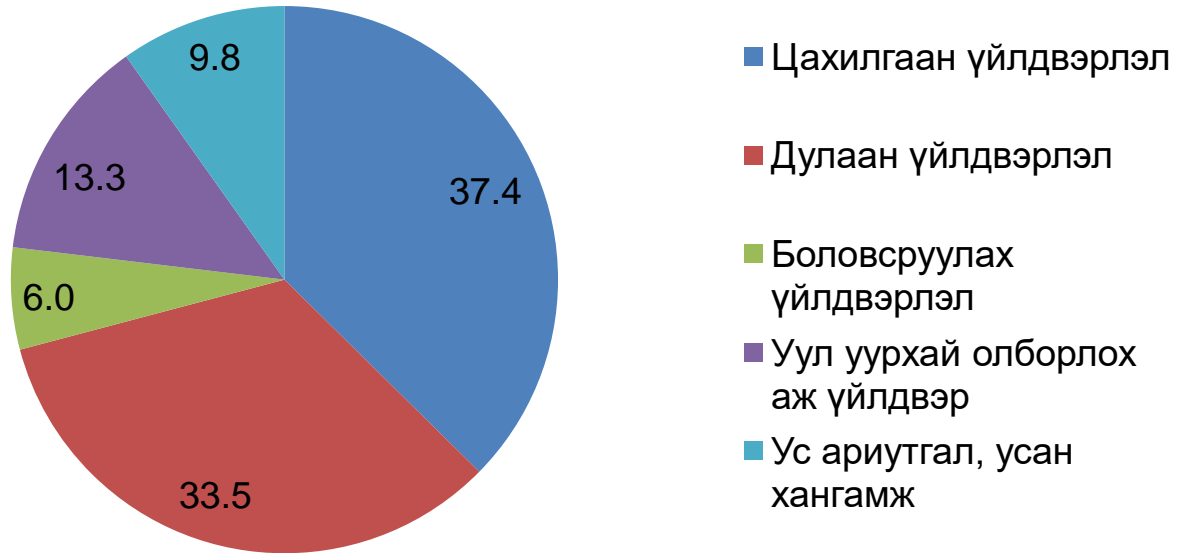


Эхний 5 сард аймгийн хэмжээнд 118.0 мянган толгой том мал зүй бусаар хорогдсон ба өмнөх оны мөн үетэй харьцуулахад 24.3 дахин их байна. Том малын зүй бусын хорогдлыг малын төрлөөр авч үзвэл адуу 1099, үхэр 1888, тэмээ 163, хонь 28445, ямаа 86453 байна. Нийт хорогдлын 24.1 хувийг хонь, 73.2 хувийг ямаа эзэлж байна.



ᠡᠳᠢᠶ᠋ᠨ ᠵᠠᠰᠭᠢᠶ᠋ᠨ ᠦᠵᠦᠯᠡᠯᠲᠦ – ᠬᠥᠳᠡᠭᠡ ᠠᠵᠤ ᠶ᠋ᠢ

**Аж үйлдвэрийн нийт бүтээгдэхүүн, 2018 оны 5 сарын байдлаар, салбараар, сая.төг**



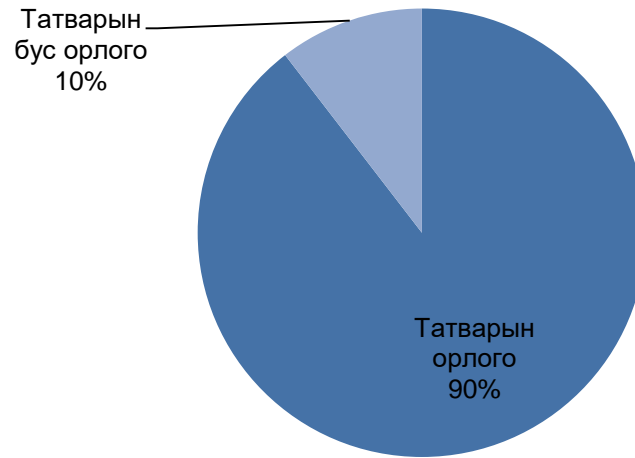
Аж үйлдвэрийн салбарын нийт үйлдвэрлэл энэ сард 4 тэрбум 947.3 сая төг болж, өмнөх оны мөн үеийнхээс 19.4 хувиар буурчээ. Аж үйлдвэрийн нийт үйлдвэрлэлийн 33.5 хувийг цахилгаан эрчим хүч үйлдвэрлэл, 37.4 хувийг дулаан эрчим хүч үйлдвэрлэл, 6.0 хувийг боловсруулах үйлдвэрлэл, 13.3 хувийг нүүрс олборлолт, 9.8 хувийг усан хангамжийн салбар тус тус эзэлж байна. Нийт 6 тэрбум 108.8 төгрөгийн бүтээгдэхүүнийг борлуулсан байна.



ᠮᠠᠬᠤᠷᠣ ᠡᠳᠢ ᠵᠠᠰᠭᠢ ᠶ᠋ᠵᠢᠭᠦᠯᠡᠯᠲᠤ – ᠠᠵᠤ

## МАКРО ЭДИЙН ЗАСГИЙН ҮЗҮҮЛЭЛТ – Төсөв

Төсвийн орлогын бүтэц, мянган төгрөгөөр 2018 оны V сард

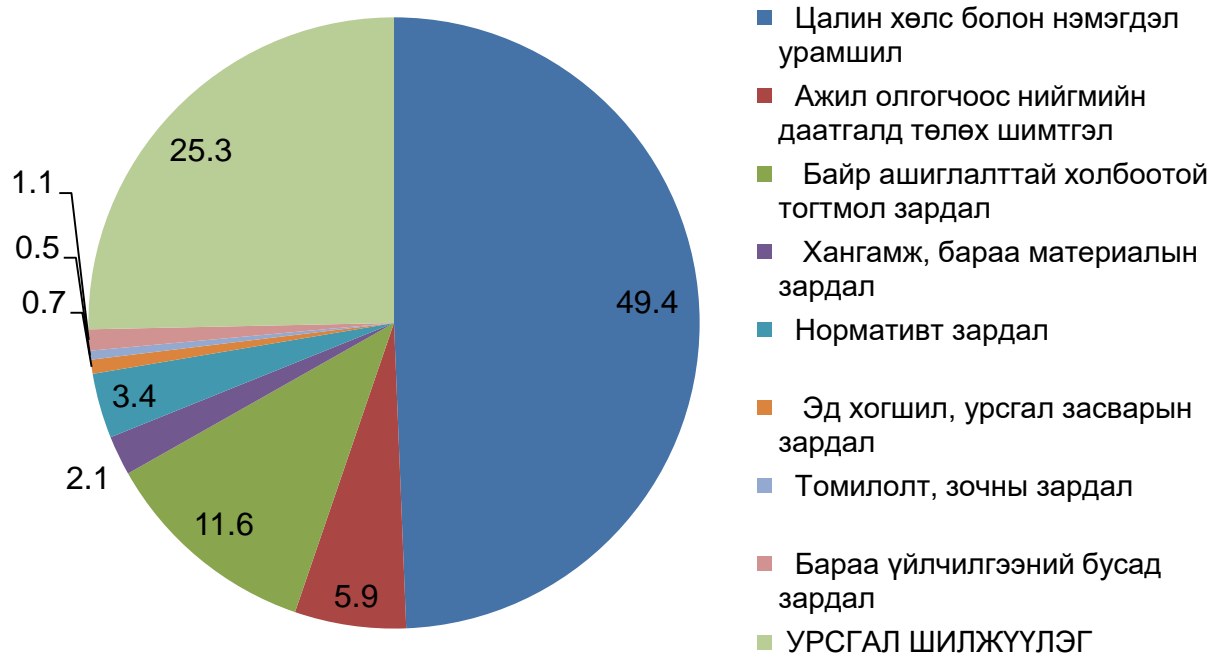


## Төсвийн орлого

Аймгийн төсөвт нийт 3 тэрбум 110.3 сая төгрөг хүрч, төлөвлөгөөг 119.4 хувиар, үүнээс татварын орлого 2 тэрбум 181.0 сая төгрөг оруулж төлөвлөгөөг 116.2 хувиар биелүүлсэн байна. Татварын бус орлого 254.3 сая төгрөг төлөвлөгөөг 134.1 хувиар, улсын төсөвт төвлөрүүлэх орлого 662.7 сая төлөвлөгөөг 123.4 хувиар давуулан биелүүлсэн байна.

# МАКРО ЭДИЙН ЗАСГИЙН ҮЗҮҮЛЭЛТ – Төсөв

## ОӨИЙ 100-АЭЭИ 0ӨН-АЭЭИ ҮАӨЕ-АА



### Төсвийн зарлага

Орон нутгийн төсвийн зарлага санхүүжилтын 77.0 хувийг зарцуулав. Үүнд цалин хөлс нэмэгдэл урамшууллын төлөвлөгөөний 92.6 хувь, ажил олгогчоос нийгмийн даатгалын шимтгэлийн 91.8 хувь, байр ашиглалттай холбоотой тогтмол зардлын 86.9 хувь, хангамж, бараа материалын зардлын 77.7 хувийг тус тус санхүүжүүлсэн байна. Орон нутгийн төсвийн байгууллагууд 17.0 сая төгрөгийн авлагатай, 226.9 сая төгрөгийн өглөгтэй ажиллажээ.

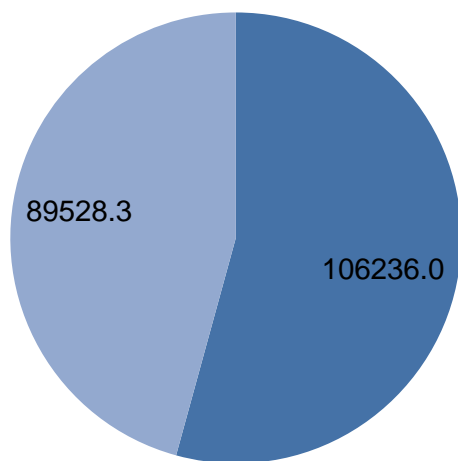


ᠮᠠᠬᠤᠷ᠎ᠠ ᠡᠳᠢ ᠶ᠋ᠢᠨ ᠵᠠᠰᠭᠢ ᠶ᠋ᠨ ᠤᠵᠦᠯᠡᠯᠲᠤ – ᠲᠥᠰᠡᠪ



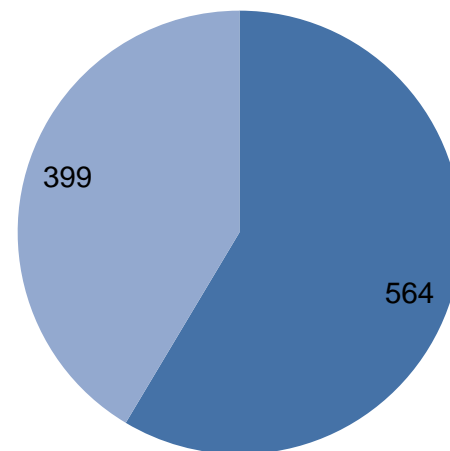
2018 ОНЫ АЙМГИЙН ХАРИЛЦАА ХОЛБООНЫ САЛБАРЫН ҮНДСЭН ҮЗҮҮЛЭЛТ

Харилцаа холбооны  
үйлчилгээний орлого мян.төг



■ 2017 оны V сард    ■ 2018 оны V сард

Суурин утасны цэгийн тоо



■ 2017 оны V сард    ■ 2018 оны V сард



Суурин телефон цэгийн тоо 570, холбооны газрын орлого 89.5 сая төгрөг, үүнээс хүн амаас орсон орлого 62.7 сая төгрөгийн орлоготой ажилласан байна.

ᠮᠣᠩᠭᠡᠯᠠᠳᠤ ᠠᠶᠢᠮᠦᠢ ᠬᠠᠷᠢᠯᠴᠠᠭ ᠬᠣᠯᠪᠤᠭ᠎ᠠ ᠰᠠᠯᠪᠠᠷᠢᠨ ᠤᠨᠳᠤᠰᠡᠨ ᠤᠵᠦᠭᠦᠯᠡᠯᠲᠤ



ᠭᠣᠪᠢ-ᠠᠯᠲᠠᠢ ᠠᠶᠢᠮᠦᠨ ᠰᠤᠲᠢᠰᠲᠢᠬᠢᠶᠢᠨ ᠬᠡᠯᠲᠡᠰ

ХЭРЭГЛЭЭНИЙ ҮНИЙН ГОВЬ-АЛТАЙ АЙМГИЙН ИНДЕКС, бүлгээр, 2015=100%

Бараа, үйлчилгээний бүлэг	Жин	2018-05	2018-05	2018-05	2018-05
		2015-12	2017-05	2017-12	2018-04
<b>Ерөнхий индекс</b>	<b>100</b>	<b>110.0</b>	<b>103.6</b>	<b>103.9</b>	<b>100.3</b>
Хүнсний бараа, ундаа, ус	29.3	108.7	107.0	113.5	101.2
Согтууруулах ундаа, тамхи	3.2	115.5	111.1	110.8	100.6
Хувцас, бөс бараа, гутал	16.1	110.7	102.3	100.4	99.9
Орон сууц, ус, цахилгаан, түлш	12.3	111.4	105.3	102.1	100.2
Гэр ахуйн тавилга, бараа	4.7	113.1	102.6	100.7	100.0
Эм, тариа, эмнэлгийн үйлчилгээ	3.6	110.5	108.6	104.0	100.5
Тээвэр	12.2	106.8	101.7	103.8	100.0
Холбооны хэрэгсэл, шуудангийн үйлчилгээ	4.4	97.6	98.8	98.8	100.0
Амралт, чөлөөт цаг, соёлын бараа, үйлчилгээ	2.8	101.8	100.4	100.2	100.0
Боловсролын үйлчилгээ	4.7	126.4	100.0	100.0	100.0
Зочид буудал, нийтийн хоол, дотуур байрны үйлчилгээ	2.6	110.4	108.1	100.0	100.0
Бусад бараа, үйлчилгээ	4.1	102.0	100.5	100.3	100.0



Хэрэглээний бараа, үйлчилгээний үнийн индекс Говь-Алтай аймгийн хэмжээнд 2018 оны 5 дугаар сард өмнөх сараас 0.3 хувь, өмнөх оны жилийн эцсээс 3.9, өмнөх оны мөн үеийнхээс 3.6 хувь, суурь үеийнхээс 10.0 хувиар өсчээ.

Ерөнхий индекс 2018 оны 5 дугаар сард өмнөх сарынхаас 0.3 хувиар өсөхөд хүнсний бараа, ундаа, усны бүлгийн индекс 1.2 хувиар өссөн нь голлон нөлөөлжээ.

Мөнгөний нийлүүлэлт /M2/ 2018 оны 5 дугаар дүгээр сарын эцэст 112.7 тэрбум төгрөг болж, өмнөх оноос 35.9 тэрбум төгрөг буюу 46.7 хувиар өсчээ.

**Мөнгөний зарим үндсэн үзүүлэлт, сарын эцэст сая төг**

Үзүүлэлт	2018-V	
	2017-V	2018-V
<b>Мөнгөний нийлүүлэлт M2</b>	<b>76792.1</b>	<b>112676.1</b>
Сарын өөрчлөлт, хувиар	26.4	46.7
<b>Нийт хадгаламж</b>	<b>59864.7</b>	<b>83538.0</b>
Сарын өөрчлөлт, хувиар	21.9	39.5
<b>Төгрөгийн хадгаламж</b>	<b>59692.8</b>	<b>83373.9</b>
Сарын өөрчлөлт, хувиар	22.3	39.7
<b>Валютын хадгаламж</b>	<b>171.9</b>	<b>164.1</b>
Сарын өөрчлөлт, хувиар	-39.8	-4.5



Гүйлгээнд гаргасан бэлэн мөнгө 10.7 тэрбум төгрөг болж, өмнөх оноос 4.6 тэрбум төгрөг буюу 74 хувиар өсчээ.

Аж ахуйн нэгж, иргэдэд олгосон нийт зээлийн өрийн үлдэгдэл 2018 оны 5 дугаар сарын эцэст 96.7 тэрбум төгрөг болж, өмнөх оноос 8.9 тэрбум төгрөг буюу 10.1 хувиар өсчээ.

Хугацаа хэтэрсэн зээлийн өрийн үлдэгдэл 2018 оны 5 дугаар сарын эцэст 702.0 сая төгрөг болж, өмнөх оноос 135.3 сая төгрөг буюу 23.9 хувиар өсчээ. Хугацаа хэтэрсэн зээлийн өрийн үлдэгдэл нийт зээлийн өрийн үлдэгдлийн 0.7 хувийг эзэлж байна.

Чанаргүй зээл 2018 оны 5 дугаар сарын эцэст 1.1 тэрбум төгрөг болж өмнөх оноос 591.6 сая төгрөгөөр буурсан байна. Чанаргүй зээл нийт зээлийн өрийн үлдэгдлийн 1.1 хувийг эзэлж байна.



ᠮᠣᠩᠭᠦᠨ ᠨᠢᠢᠯᠡᠭᠦᠯᠡᠯᠲᠡ - ᠮᠣᠩᠭᠡ



ᠭᠣᠪᠢ-ᠠᠯᠲᠠᠢ ᠠᠶᠢᠮᠦᠢ ᠰᠤᠲᠢᠰᠲᠢᠬᠢᠶᠢᠨ ᠬᠡᠯᠲᠡᠰ

# ***Анхаарал хандуулсанд баярлалаа.***

Говь-Алтай аймаг, Засаг даргын  
дэргэдэх Статистикийн хэлтэс

Утас : (7048-4278)

(7048-3442)

Э-майл : [stat\\_altai@yahoo.com](mailto:stat_altai@yahoo.com)