



ᠭᠣᠪᠢ-ᠠᠯᠲᠠᠢ ᠠᠶᠢᠮᠭᠢᠨ ᠰᠤᠲᠢᠰᠲᠢᠬᠢᠶᠢᠨ ᠬᠡᠯᠲᠡᠰ



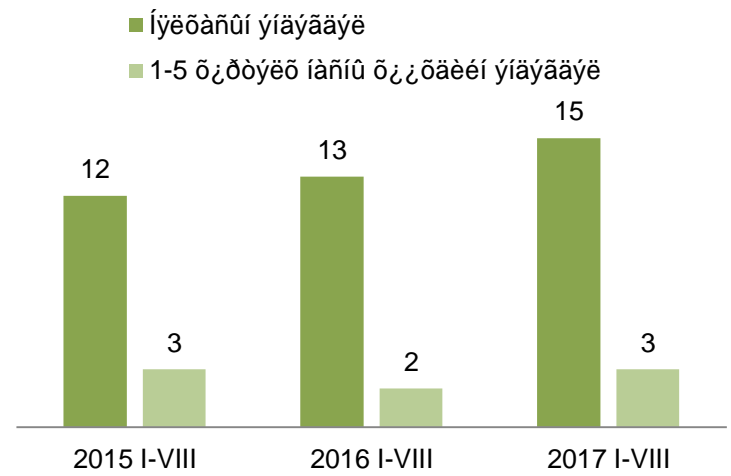
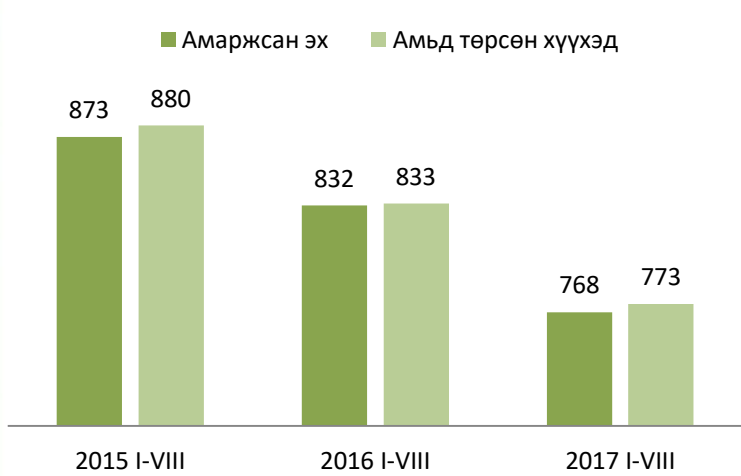
ГОВЬ-АЛТАЙ АЙМГИЙН НИЙГЭМ, ЭДИЙН ЗАСГИЙН БАЙДАЛ (2017 ОНЫ 8 ДУГААР САРД)

2017.09.12

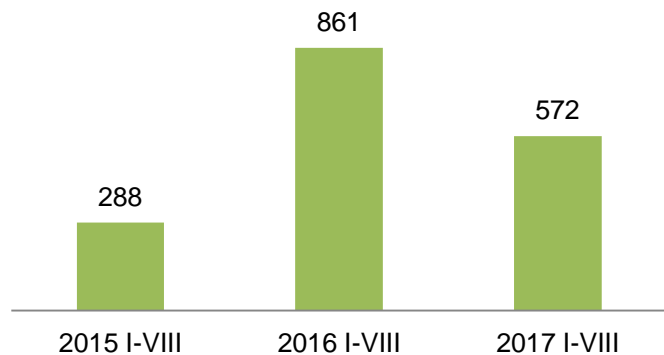


ᠭᠣᠪᠢ-ᠠᠯᠲᠠᠢ ᠠᠶᠢᠮᠦᠢ ᠰᠤᠲᠢᠰᠲᠢᠬᠢᠶᠢᠨ ᠬᠡᠯᠲᠡᠰ

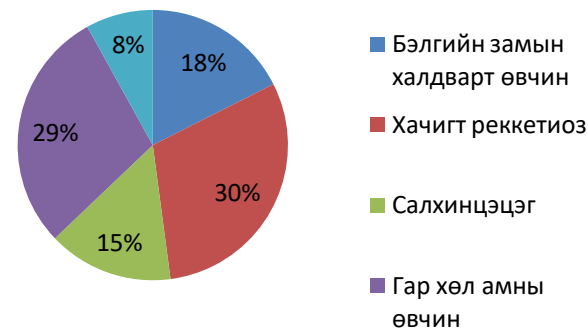
ХҮН АМ, НИЙГМИЙН ҮЗҮҮЛЭЛТ – Эрүүл мэнд



Халдварт өвчнөөр өвчлөгчид, жил бүрийн эхний 8 сарын байдлаар



Халдварт өвчний төрлөөр 2017 оны 8 сарын байдлаар



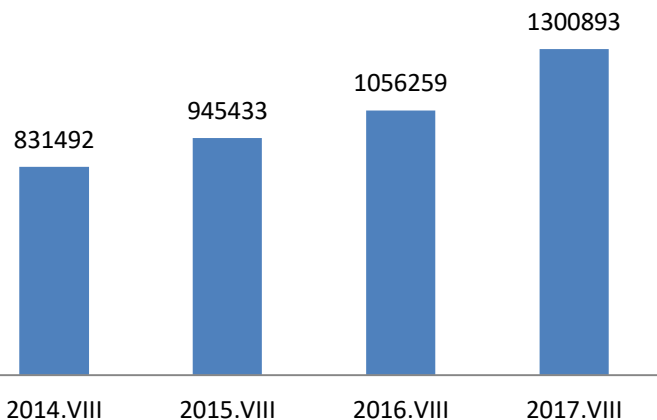
Аймгийн хэмжээнд 2017 оны 08 сарын байдлаар 768 эх амаржиж 773 хүүхэд мэнд төрлөө. Нялхсын эндэгдлийн 15 тохиолдол бүртгэгджээ. Цочмог халдварт өвчин 572 бүртгэгдэж өмнөх оны мөн үеийнхээс 33.5 хувиар буурсан байна.



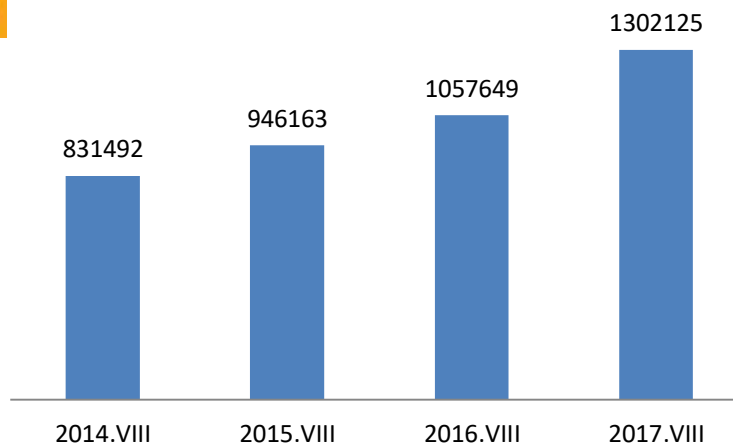
ᠡᠳᠢᠶ᠋ᠨ ᠵᠠᠰᠭᠢᠶ᠋ᠨ ᠤᠵᠠᠭᠤᠯᠡᠯᠲᠦ

ЭДИЙН ЗАСГИЙН ҮЗҮҮЛЭЛТ – Хөдөө аж ахуй

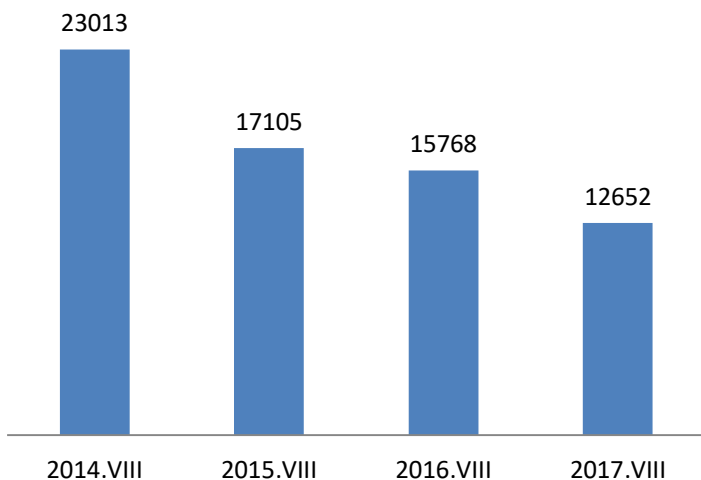
Төллөсөн хээлтэгч, жил бүрийн 8 сарын байдлаар



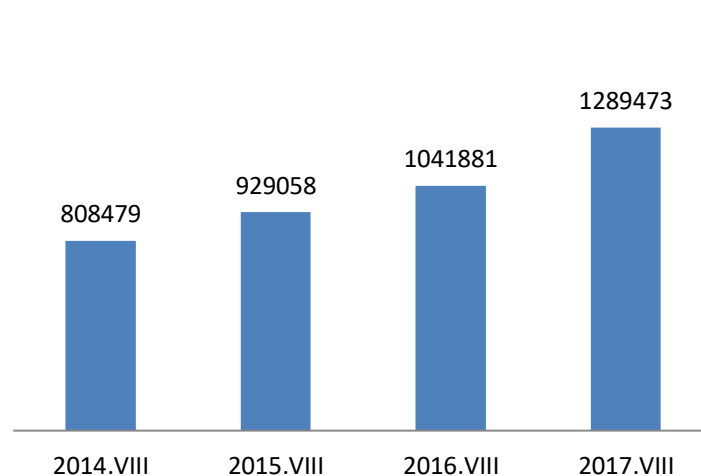
Гарсан төл, жилийн бүрийн 8 сарын байдлаар



Хорогдсон төл, жил бүрийн 8 сарын байдлаар



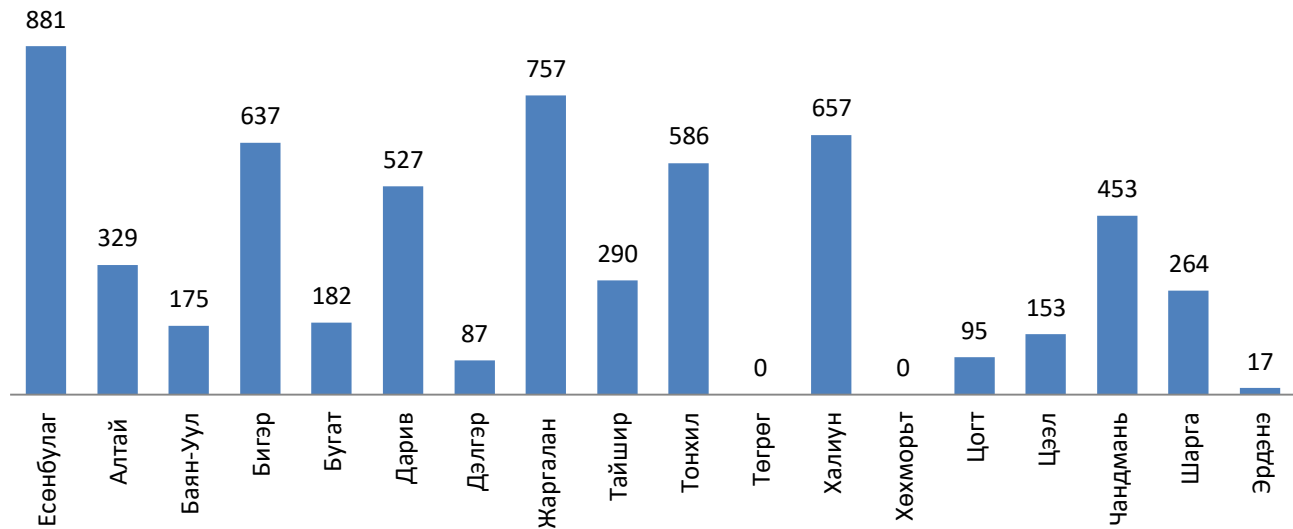
Бойжсон төл, жил бүрийн 8 сарын байдлаар



ЭДИЙН ЗАСГИЙН ҮЗҮҮЛЭЛТ – Хөдөө аж ахуй



Хорогдсон том мал, сумаар, 8 сарын байдлаар



2017 оны 8 сарын байдлаар аймгийн хэмжээнд 6090 толгой том мал зүй бусаар хорогдсон ба өмнөх оны мөн үетэй харьцуулахад 4.6 дахин бага байна. Том малын зүй бусын хорогдлыг малын төрлөөр авч үзвэл адуу 154, үхэр 163, тэмээ 46, хонь 1878, ямаа 3849 байна. Нийт хорогдлын 30.8 хувийг хонь, 63.2 хувийг ямаа эзэлж байна.



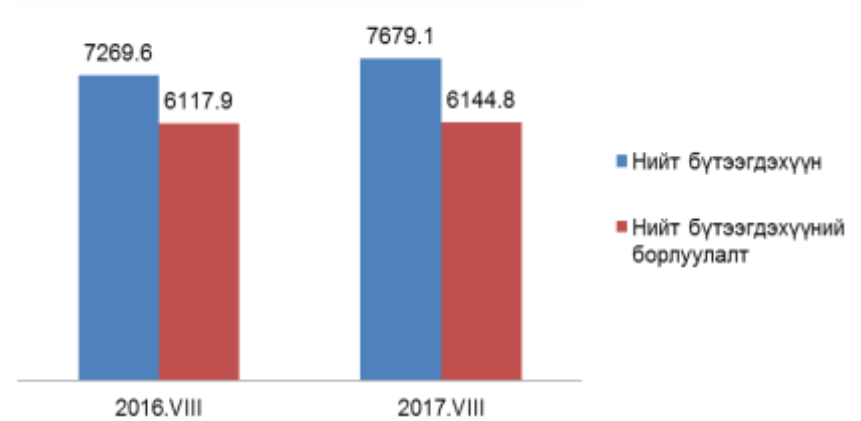
ᠭᠣᠪᠢ-ᠠᠯᠲᠠᠢ ᠠᠶᠢᠮᠦᠢ ᠰᠤᠲᠢᠰᠲᠢᠬᠢᠶᠢᠨ ᠬᠡᠯᠲᠡᠰ

МАКРО ЭДИЙН ЗАСГИЙН ҮЗҮҮЛЭЛТ – АЖ

Аж үйлдвэрийн нийт бүтээгдэхүүн, салбараар, 8 сарын байдлаар, хувиар



Аж үйлдвэрийн салбарын нийт бүтээгдэхүүн үйлдвэрлэлт, борлуулалт /сая.төг/



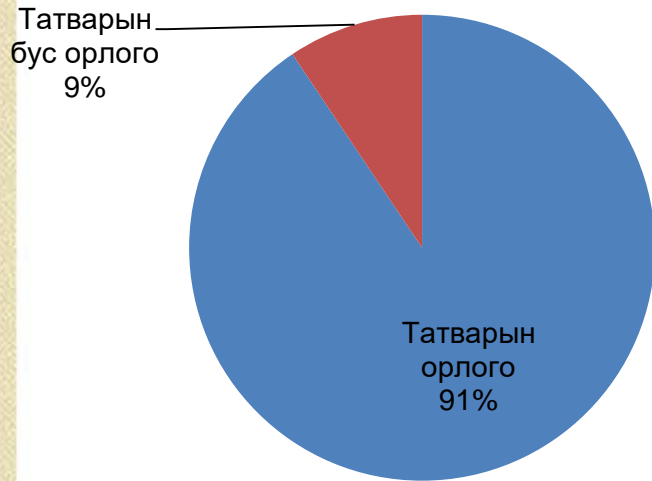
Аж үйлдвэрийн салбарын нийт үйлдвэрлэл 2017 оны эхний 8 дугаар сард 7 тэрбум 679.1 сая төг болж, өмнөх оны мөн үеийнхээс 5.6 хувиар өсчээ. Аж үйлдвэрийн нийт үйлдвэрлэлийн 40 хувийг цахилгаан эрчим хүч үйлдвэрлэл, 33 хувийг дулаан үйлдвэрлэл, 8 хувийг боловсруулах үйлдвэрлэл, 9 хувийг нүүрс олборлолт, 10 хувийг усан хангамжийн салбар тус тус эзэлж байна. Нийт үйлдвэрлэсэн бүтээгдэхүүнийхээ 80,0 хувийг буюу 6 тэрбум 144.7 сая төгрөгийн бүтээгдэхүүнийг борлуулсан байна.



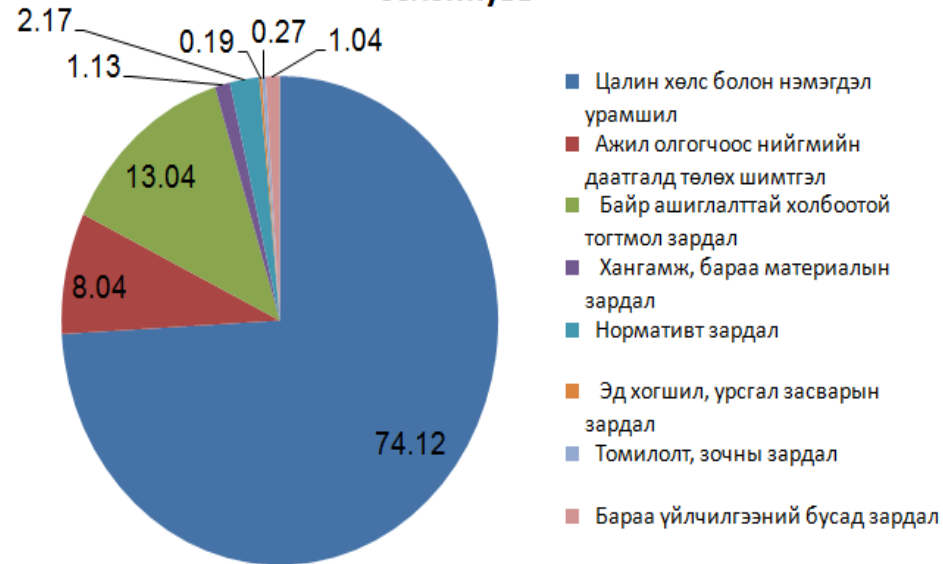
ᠮᠠᠬᠤᠷᠣ ᠡᠳᠢᠶ᠋ᠨ ᠵᠠᠰᠭᠢᠶ᠋ᠨ ᠤᠵᠦᠭᠦᠯᠡᠯᠲᠤ – ᠠᠵ

МАКРО ЭДИЙН ЗАСГИЙН ҮЗҮҮЛЭЛТ – Төсөв

Төсвийн орлогын бүтэц, мянган төгрөгөөр 2017 оны VIII сард



Орон нутгийн зарлага санхүүжилт бүтцээр түүнд эзлэх хувь



Төсвийн орлого. Орон нутгийн төсөвт 4 тэрбум 505.3 сая төгрөгийн орлого оруулж, төлөвлөгөө 103.4 хувиар, үүнээс татварын орлого 3 тэрбум 7.5 сая төгрөгийн орлого оруулж, төлөвлөгөө 99.1 хувиар, татварын бус орлого 351.6 сая төгрөгийн орлого оруулж, төлөвлөгөө 109.8 хувийн биелэлттэй байна.

Төсвийн зарлага. Орон нутгийн төсвийн зарлага санхүүжилтийн 85.1 хувийг санхүүжүүлэв. Үүнд цалин хөлс, нэмэгдэл урамшууллын төлөвлөгөөний 96.1, ажил олгогчоос нийгмийн даатгалын шимтгэлийн 93.3, бараа үйлчилгээний бусад зардлын 79.0, зардал санхүүжилтын их үүсвэр 96.6 хувийг тус тус санхүүжүүлсэн байна.

ᠮᠠᠬᠤᠷ᠎ᠠ ᠡᠳᠢ ᠵᠠᠰᠭᠢ ᠶ᠋ᠢᠨ ᠤᠵᠦᠯᠡᠯᠲᠤ – ᠲᠥᠰᠡᠪ

ХЭРЭГЛЭЭНИЙ ҮНИЙН ГОВЬ-АЛТАЙ АЙМГИЙН ИНДЕКС, бүлгээр, 2015=100%

Бараа, үйлчилгээний бүлэг	<u>2017-08</u>	<u>2017-08</u>	<u>2017-08</u>
	2016-08	2016-12	2016-06
Ерөнхий индекс	103.5	103.0	99.7
Хүнсний бараа, ундаа, ус	94.1	105.7	97.3
Согтууруулах ундаа, тамхи	103.7	102.0	100.0
Хувцас, бөс бараа, гутал	107.5	100.7	100.1
Орон сууц, ус, цахилгаан, түлш	108.4	98.3	100.8
Гэр ахуйн тавилга, бараа	109.9	105.3	100.5
Эм, тариа, эмнэлгийн үйлчилгээ	101.4	101.4	100.0
Тээвэр	104.9	111.4	100.4
Холбооны хэрэгсэл, шуудангийн үйлчилгээ	99.2	100.0	100.0
Амралт, чөлөөт цаг, соёлын бараа, үйлчилгээ	101.0	100.3	100.0
Боловсролын үйлчилгээ	108.9	100.0	100.0
Зочид буудал, нийтийн хоол, дотуур байрны үйлчилгээ	108.6	105.3	101.3
Бусад бараа, үйлчилгээ	101.8	102.6	100.0

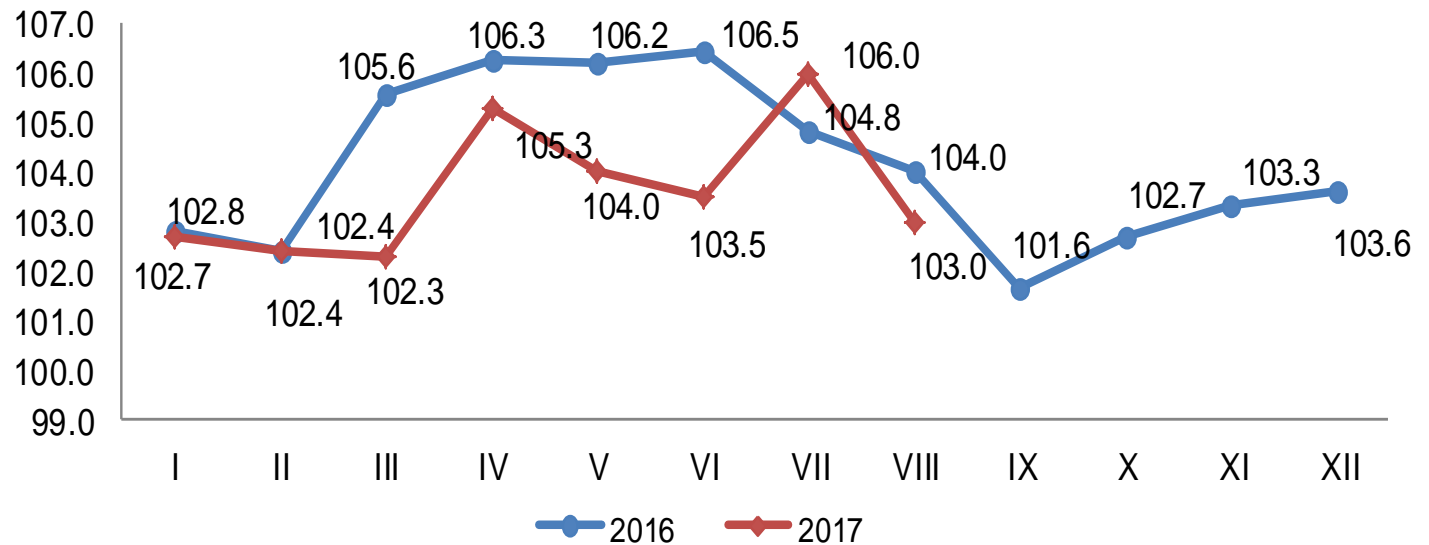


Хэрэглээний бараа, үйлчилгээний үнийн индекс Говь-Алтай аймгийн хэмжээнд 2017 оны 8 дугаар сард өмнөх сараас 3.5 хувь, өмнөх оны жилийн эцсээс 3.0 өссөн бол өмнөх оны мөн үеийнхээс 0.3 хувиар буурчээ.

Ерөнхий индекс 2017 оны 8 дугаар сард өмнөх сарынхаас 3.5 хувиар өсөхөд гэр ахуйн тавилга бараа 9.9, орон сууц, ус, цахилгаан, түлш боловсролын үйлчилгээ 8.8 хувиар өссөн нь голлон нөлөөлжээ.



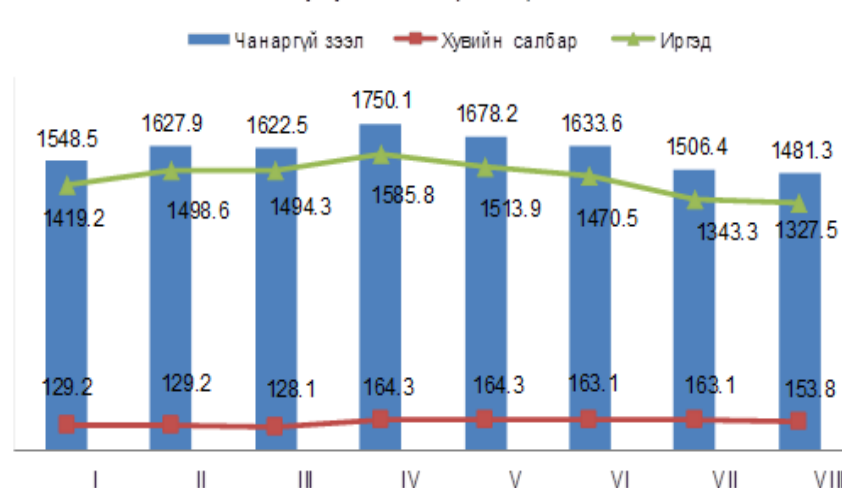
**Хэрэглээний үнийн индекс
(өмнөх оны 12 сар=100)**



Мөнгөний зарим үндсэн үзүүлэлт, сарын эцэст сая төг

Үзүүлэлт		
	2017-VII	2017-VIII
Мөнгөний нийлүүлэлт M2	79806.3	75593.1
Сарын өөрчлөлт, хувиар	-4.8	-9.8
Нийт хадгаламж	67370.2	64791.4
Сарын өөрчлөлт, хувиар	-0.3	-4.1
Төгрөгийн хадгаламж	66739.6	64662.7
Сарын өөрчлөлт, хувиар	-0.5	-3.6
Валютын хадгаламж	630.6	128.7
Сарын өөрчлөлт, хувиар	22.4	-75.0

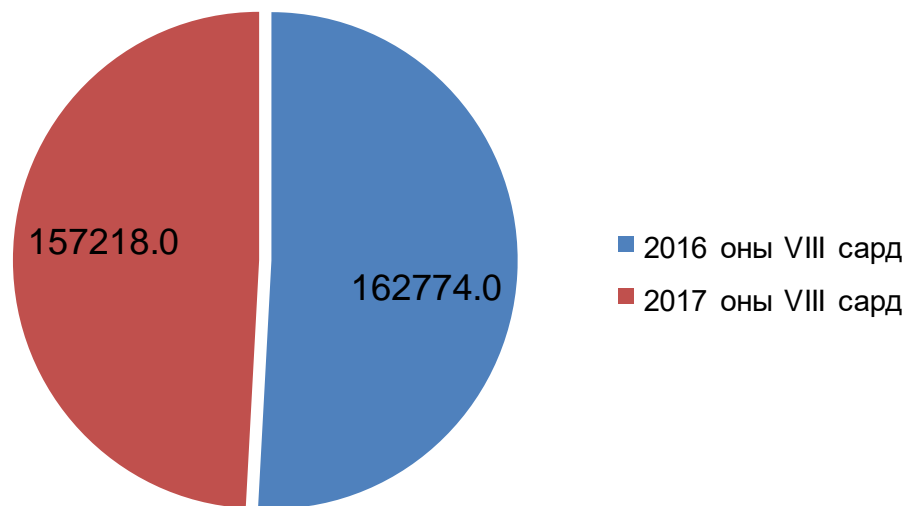
Чанаргүй зээл, сарын эцэст, сая төг



- ❖ Мөнгөний нийлүүлэлт /M2/ 2017 оны 8 дугаар сарын эцэст 75.6 тэрбум төгрөг болж, өмнөх сарынхаас 4.2 тэрбум төгрөг буюу 9.8 хувиар буурчээ.
- ❖ Чанаргүй зээл 2017 оны 8 дугаар сарын эцэст 1.6 тэрбум төгрөг болж өмнөх сарынхаас 25.2 сая төгрөгөөр буурсан байна. Чанаргүй зээл нийт зээлийн өрийн үлдэгдлийн 1.6 хувийг эзэлж байна.



Харилцаа холбооны үйлчилгээний орлого мян.төг



Суурин телефон цэгийн тоо 821 холбоо ашиглалтын орлого 157.2 сая төгрөг, үүнээс хүн амаас орсон орлого 110.0 сая төгрөг болжээ. Интернетийн үйлчилгээний нэг цэгээр 16 суудалтай ажиллаж, интернетээр дунджаар 0.4 мянган хүнд үйлчилжээ.

ᠮᠤᠩᠭᠠᠨᠠᠯᠠᠳᠤᠨᠠᠶᠢᠨᠬᠠᠷᠢᠯᠴᠠᠭᠠᠬᠤᠯᠪᠤᠭᠠᠨᠰᠠᠯᠪᠠᠷᠢᠨᠦᠨᠳᠦᠰᠦᠨᠦᠵᠦᠯᠡᠯᠲᠤ

СТАТИСТИКИЙН МЭДЭЭЛЛИЙГ ХААНААС, ХЭРХЭН АВАХ ВЭ ?



Цахимаар:

www.1212.mn

Статистикийн мэдээллийн нэгдсэн сан



www.nso.mn

Та статистик мэдээллийг байнга авч байхыг хүсвэл ЭНД ДАРЖ бүртгүүлнэ үү

хэсэгт өөрийн e-mail хаягаар бүртгүүлснээр статистикийн мэдээллийг цаг алдалгүй тогтмол авч байх болно.



SOCIAL NETWORK



www.facebook.com/Статистик-Мэдээлэл



www.twitter.com/statistic_mn



СТАТИСТИК

Ухаалаг гар утас, таблет ашиглан статистик мэдээлэл авах ezStat аппликейшн



УХААЛАГ
СТАТИСТИК

Статистикийн хэвлэмэл бүтээгдэхүүнийг унших Монстат аппликейшн



Download on the
App Store



Google play



Утсаар:



Лавлах утас
1900-1212



ᠭᠣᠪᠢ-ᠠᠯᠲᠠᠢ ᠠᠶᠢᠮᠦᠢᠨ ᠰᠤᠲᠢᠰᠲᠢᠬᠢᠶᠢᠨ ᠬᠡᠯᠲᠡᠰ

Анхаарал хандуулсанд баярлалаа.

Говь-Алтай аймаг, Засаг даргын
дэргэдэх Статистикийн хэлтэс

Утас : (7048-4278)

(7048-3442)

Э-майл : stat_altai@yahoo.com