



ГОВЬ-АЛТАЙ АЙМГИЙН ЗАСАГ ДАРГЫН
ДЭРГЭДЭХ СТАТИСТИКИЙН ХЭЛТЭС

АЙМГИЙН НИЙГЭМ ЭДИЙН ЗАСГИЙН байдал

Monthly bulletin of **STATISTICS**

2018/2



АГУУЛГА



Бүртгэлтэй ажилгүйчүүд



Эрүүл мэнд



Банк



Төсөв



Хэрэглээний бараа, үйлчилгээний үнэ



Хөдөө аж ахуй



Аж үйлдвэр



Цахилгаан холбоо

Аргачлалын тайлбар

Нийгмийн даатгал, халамж

Нийгмийн даатгал нь иргэн болон төр, аж ахуйн нэгж, байгууллагаас зохих журмын дагуу шимтгэл төлж, нийгмийн даатгалын сан бүрдүүлэх, даатгуулагч өндөр наслах, хөдөлмөрийн чадвараа түр алдах, өвчлөх, ажилгүй болоход өөрт нь, тэрчлэн даатгуулагч нас барахад түүний асрамжинд байсан хүмүүст хууль тогтоомжид заасан тэтгэвэр, тэтгэмж, төлбөр өгөх агуулга бүхий нийгэм, эдийн засгийн арга хэмжээ юм.Тэтгэврийн, тэтгэмжийн, эрүүл мэндийн, үйлдвэрийн осол, мэргэжлээс шалтгаалсан өвчний, ажилгүйдийн даатгал гэсэн төрлөөс нийгмийн даатгал бүрдэнэ.

Нийгмийн даатгалын сан нь ажил олгогч, даатгуулагчийн хөдөлмөрийн хөлс, түүнтэй адилтгах орлогоос тэтгэвэр, тэтгэмж, төлбөр, үйлчилгээнд зарцуулах болон нийгмийн даатгалын үйл ажиллагааны зардлыг нөхөх зорилгоор төлсөн шимтгэлийн орлого, бусад эх үүсвэрээс бүрдэнэ.

Нийгмийн даатгалын тухай хууль болон гэрээний үндсэн дээр нийгмийн даатгалын санд нийгмийн даатгалын шимтгэл төлж даатгуулсан, нийгмийн даатгалын сангаас тэтгэвэр, тэтгэмж, төлбөр авах эрх бүхий этгээдийг даатгуулагчаар тооцно.

Тэтгэвэр нь даатгуулагчийг өндөр наслахад насан туршид нь, хөгжлийн бэрхшээлтэй болоход хөдөлмөрийн чадвар нь сэргээгдэх хүртэл, нас барахад нь түүний гэр бүлийн хөдөлмөрийн чадваргүй гишүүд (хүүхэд 16 нас, сургуульд суралцаж байгаа бол 19 нас хүртэл)-ийн нийгмийн баталгааг хангах зорилгоор нийгмийн даатгалын сангаас олгох мөнгөн хөрөнгө байна.

Тэтгэмж нь хөдөлмөрийн чадвараа түр алдах, жирэмслэх, амаржих, нас барах тохиолдолд даатгуулагчид нийгмийн даатгалын сангаас нэг удаа олгох мөнгөн хөрөнгө байна.

Нийгмийн халамжийн дэмжлэг туслалцаа шаардлагатай хүнд хуульд заасан тэтгэвэр, нөхцөлт мөнгөн тэтгэмж олгох, олон нийтийн оролцоонд түшиглэсэн халамжийн болон төрөлжсөн асрамжийн үйлчилгээ үзүүлэх үйл ажиллагааг нийгмийн халамж гэнэ.

Эрүүл мэнд

Жирэмслэлтийн хугацаанаас хамаарахгүйгээр ердийн төрөлтөөр эсвэл мэс ажилбараар ургийг умайнаас гаргаж авсны дараа нярай амьсгалж байсан, эсвэл амьдын бусад ямар нэгэн шинж тэмдэг, өөрөөр хэлбэл зүрхний цохилт, хүйний судасны лугшилт, булчингийн тодорхой хөдөлгөөн илэрч байвал хүй эсвэл эхэсийг салгасан эсэхийг харгалзахгүйгээр амьд төрөлтөд тооцно.

Амьд төрсөн 1000 хүүхдэд ногдох нялхсын эндэгдлийг тодорхойлохдоо тухайн хугацаанд 1 хүртэлх насандаа эндсэн хүүхдийн тоог амьд төрсөн хүүхдийн тоонд харьцуулна.

Амьд төрсөн 1000 хүүхдэд ногдох хүүхдийн эндэгдлийг тооцохдоо тухайн хугацаанд 5 хүртэлх насандаа эндсэн хүүхдийн тоог амьд төрсөн хүүхдийн тоонд хуваана.

Эндсэн эхийн тоонд жирэмсний хугацаанд болон төрөх үедээ эсвэл төрснөөс хойш 42 хоногийн дотор жирэмслэлтийн байрлал, үргэлжилсэн хугацаанаас үл хамааран жирэмслэлт, төрөх болон түүнийг удирдахтай холбоо бүхий шалтгаанаар эндсэн эхийг хамааруулна.

Халдварт өвчний өвчлөлийн 10000 хүнд ногдох түвшинг тооцохдоо тайлант хугацаанд амбулаторийн үзлэгээр шинээр бүртгэгдсэн нийт халдварт өвчний тохиолдлын тоог тухайн хугацааны хүн амын тоонд харьцуулна.

Мөнгө, банк

Гүйлгээнд гаргасан бэлэн мөнгийг банкнаас гадуурх мөнгө болон касс дахь бэлэн мөнгөний нийлбэрээр тооцно.

Бага мөнгө /M1/-ийг банкнаас гадуурх мөнгө болон төгрөгийн харилцах дансан дахь мөнгөний нийлбэрээр тодорхойлно.

Төгрөгийн харилцах дансан дахь мөнгийг иргэд, аж ахуйн нэгж, байгууллагын төгрөгийн харилцах дансны үлдэгдлийн нийлбэрээр тооцно.

Бараг мөнгийг төгрөгийн болон гадаад валютын хадгаламж, валютын харилцах, цэвэршүүлсэн алтны харилцах, хадгаламжийн сертификатын нийлбэрээр тодорхойлно.

Төгрөг болон валютын хадгаламжийг иргэд, аж ахуйн нэгж, байгууллагын төгрөг, валютын хадгаламжийн үлдэгдлийн нийлбэрээр тооцно.

Валютын харилцахыг иргэд, аж ахуйн нэгж, байгууллагын валютын харилцах үлдэгдлийн нийлбэрээр тооцно.

Мөнгөний нийлүүлэлт /M2/-ийг банкнаас гадуурх мөнгө, төгрөгийн болон валютын харилцах, хадгаламж, цэвэршүүлсэн алтны харилцах, хадгаламжийн сертификатын нийлбэрээр тооцно. Өөрөөр хэлбэл бага мөнгө болон бараг мөнгөний нийлбэрээр тодорхойлно.

Хэвийн зээл гэж төлөвлөгдсөн хугацаанд байгаа зээл, түүний хүүг ойлгоно.

Хугацаа хэтэрсэн зээлийг зээл, хүүгийн хугацаа 90 хүртэл хоног хэтэрсэн зээлээр тодорхойлно.

Чанаргүй зээлийг хэвийн бус, эргэлзээтэй, муу зээл буюу зээл, хүүгийн хугацаа 91-ээс дээш хоног хэтэрсэн зээлээр тооцож гаргана.

Үнэ

Хэрэглээний үнийн индекс (ХҮИ) нь хэрэглэгчдийн худалдаж авсан бараа, үйлчилгээний нэр төрөл, чанар өөрчлөлтгүй тогтвортой байхад үнэ дунджаар өөрчлөгдөж буйг илэрхийлэх үзүүлэлт бөгөөд нэг өрхөөс бус нийт өрхөөр тооцогдсон үнийн дундаж өөрчлөлтийг харуулна.

ХҮИ-ийн тооцоонд хэрэглээний сагс, хэрэглээний жин гэсэн хоёр үзүүлэлтийг ашигладаг.

Хэрэглээний сагс нь дундаж зарлагатай өрхийн хэрэглээг төлөөлөх чадвартай, хэрэглээний үнийн индекс тооцох зорилгоор бүрдүүлсэн хүн амын өргөн хэрэглээний бараа, үйлчилгээний нэр төрлийн жагсаалт юм. Сагсанд сонгогдсон бараа, үйлчилгээний үнийн өөрчлөлтийг тооцоход бараа, үйлчилгээний тоо хэмжээ, төрөл, чанар зэргийг тогтмолоор авч үздэг.

Хэрэглээний бараа үйлчилгээний жин гэж өрхийн худалдаж авсан бараа, үйлчилгээний нийт зардалд тухайн бараа, үйлчилгээний зардлын эзлэх хувийн жин юм.

ХҮИ-ийн тооцоонд Ласпейресийн үнийн индексийн томъёог ашиглаж байна.

$$I_{ct}^L = \frac{\sum P_{it} Q_{io}}{\sum P_{io} Q_{io}}$$

I_{ct}^L -t тайлант үеийн Ласпейресийн үнийн индекс

t –тайлант үе, 0 – суурь үе,

P_{it} -'i' барааны тайлант үеийн үнэ,

P_{io} -'i' барааны суурь үеийн үнэ,

Q_{io} -'i' барааны суурь үеийн худалдан авсан тоо, хэмжээ,

\sum -нийлбэрийн тэмдэг

Өрхийн нийгэм, эдийн засгийн 2010 оны судалгааны үр дүнгээр хэрэглээний сагсан дахь нэр төрлийг 2011 онд 329 болгон нэмэгдүүлж, (аймгуудад 214 нэр төрөл), хэрэглээний зардлын жинг шинэчилж, 2012 оны 1 дүгээр сараас эхлэн хэрэглээний үнийн индексийг тооцоход ашиглаж байна.

Хөдөө аж ахуйн гол нэрийн зарим бүтээгдэхүүний зах зээлийн дундаж үнийн мэдээг сум, аймгийн үнэ цуглуулах нэгжүүдээс сар бүр авч, сарын дундаж үнийг тооцож байна.

Хөдөө аж ахуй

Төл бойжилтын хувийг тооцохдоо бойжсон төлийн тоог нийт гарсан төлийн тоонд харьцуулж, 100-гаар үржүүлнэ. Зүй бусаар хорогдсон малын тоонд халдвартай, халдваргүй өвчин, зуд, үер ус, гал түймэр, аянга цахилгаан зэрэг гэнэтийн аюул болон араатан, жигүүртэнд идүүлэх, гол мөрөн, худаг хавцалд унах зэрэг хариулга маллагаатай холбоотой бусад шалтгаанаар хорогдсон малыг хамруулна.

Нэгдсэн төсөв

Төсвийн орлого, зарлагын гүйцэтгэлийн мэдээг Монгол улсын Сангийн сайдын 2015 оны 1 сарын 20-ны өдрийн 7 дугаар тушаалаар төсвийн ангиллаар 2015 оны 1 дүгээр сараас эхлэн гаргаж байна. Аймгийн нэгдсэн төсвийн орлого, зарлага нь улсын төвлөрсөн төсвөөс шууд санхүүждэг төсвийн байгууллагуудын болон орон нутгийн төсвийн орлого, зарлагаас бүрдэнэ.

Аймгийн нэгдсэн төсвийн орлого, зарлагын мэдээг Санхүү, төрийн сангийн хэлтсээс сар бүр гаргаж статистикийн хэлтэст ирүүлдэг.

Орон нутгийн төсөв нь татварын орлого, татварын бус орлогоос бүрдэнэ. Татварын орлогын төлөвлөгөөний биелэлтийг сумдаар, татварын орлогын төрлүүдээр харууллаа. Төвлөрсөн төсвийн орлого нь улсын төсвийн санхүүжилт, татварын бус орлогоос бүрдэнэ.

Аж үйлдвэр

Аж үйлдвэрийн салбарт нийт үйлдвэрлэл нь аж ахуй нэгжүүдийн тайлант хугацаанд зах зээлд болон өөрийн эцсийн хэрэглээнд зориулж үйлдвэрлэсэн бүтээгдэхүүнээс бүрдэнэ. Аж үйлдвэрийн салбарын борлуулсан бүтээгдэхүүн нь аж ахуй нэгжүүдийн тайлант хугацаанд худалдсан буюу гадагш гүйцэтгэсэн ажил, үйлчилгээний хэмжээ юм.

Аж ахуй нэгжүүдийг эдийн засгийн үйл ажиллагаагаар ангилахдаа НҮБ-аас гишүүн орнууддаа мөрдөхийг зөвлөмж болгосон эдийн засгийн бүх төрлийн үйл ажиллагааны олон улсын стандарт ангилалд үндэслэсэн үндэсний ангиллыг мөрдөж байна.

Аж үйлдвэрийн салбарын гол нэр төрлийн бүтээгдэхүүнийг сар бүрийн мэдээлэлд хамруулан судалж, үйлдвэрлэлийн биет хэмжээний индексийг тооцно.

Хөдөлмөр

Эдийн засгийн идэвхитэй хүн ам(ажиллах хүч)-д тухайн цаг хугацаанд бүтээгдэхүүн үйлдвэрлэх, үйлчилгээ үзүүлэхэд ажиллах хүчээ нийлүүлж байгаа ажиллагч , нийлүүлэхэд бэлэн байгаа ажилдгүй иргэдийг_хамруулна.

ГОВЬ-АЛТАЙ АЙМГИЙН НИЙГЭМ ЭДИЙН ЗАСГИЙН БАЙДАЛ (2018 оны 2 дугаар сарын байдал)

Бүртгэлтэй ажилгүй иргэн

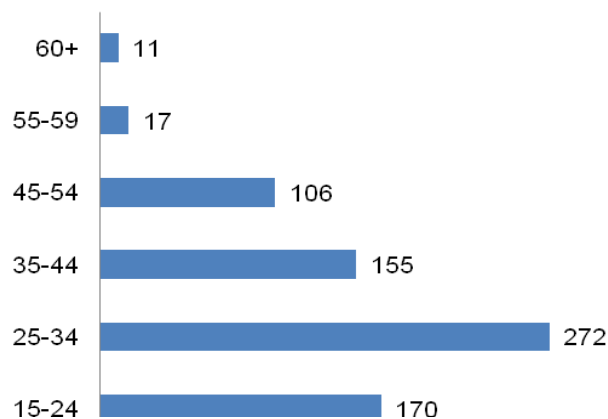
Аймгийн Хөдөлмөр, Халамжийн үйлчилгээний газарт бүртгэлтэй ажилгүй иргэдийн тоо 2 дугаар сарын байдлаар 731 байгаагийн 54.6 хувь нь буюу 399 нь эмэгтэйчүүд байна.

Бүртгэлтэй ажилгүй иргэдийг боловсролын түвшнөөр нь авч үзвэл 244 нь дээд, 35 нь тусгай дунд, 55 нь техник мэргэжлийн, 293 нь бүрэн дунд, 40 нь суурь, 23 нь бага, 2 нь ямар ч боловсролгүй байна хүмүүс байна.

Бүртгэлтэй ажилгүй иргэд боловсролын түвшнээр



Бүртгэлтэй ажилгүй иргэд, насны бүлгээр



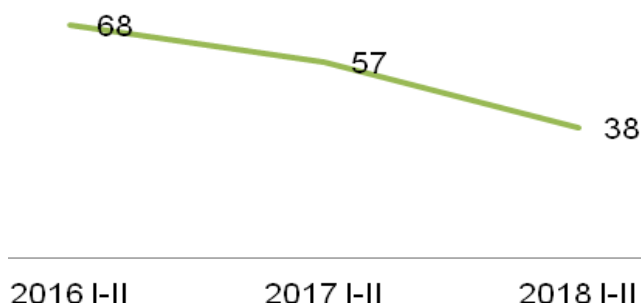
Эрүүл мэнд

Аймгийн хэмжээнд 2018 оны 2 сарын байдлаар 179 эх амаржиж, 179 хүүхэд мэнд төрлөө. Нялхсын эндэгдлийн 5 тохиолдол бүртгэгдэж өмнөх оны мөн үеэс 1 тохиолдлоор буюу 25.0 хувиар нэмэгдсэн байна.



Цочмог халдварт өвчин 38 бүртгэгдэж өмнөх оны мөн үеийнхээс 33.4 хувиар буурсан байна.

Халдварт өвчнөөр өвчлөгчид, жил бүрийн эхний 2 сарын байдлаар



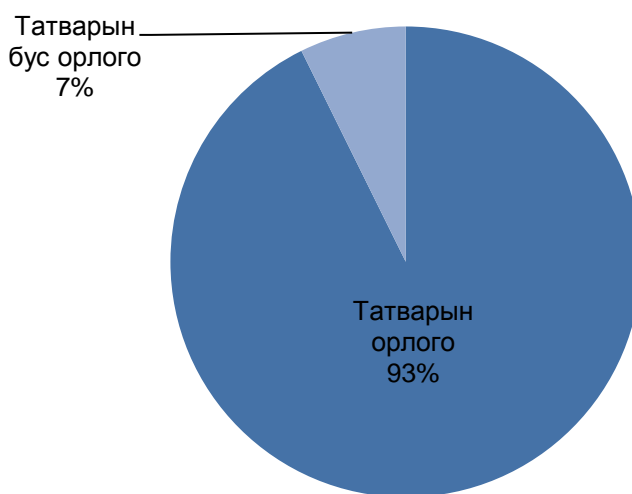
Төсвийн орлого

Аймгийн нийт төсөвт нэг тэрбум 142 сая төгрөг хүрч, төлөвлөгөөг 112.6 хувиар, үүнээс татварын орлого 855.3 сая төгрөг оруулж төлөвлөгөөг 104.9 хувиар биелүүлсэн байна.

Татварын бус орлого 67.4 сая төгрөг төлөвлөгөөг 99.2 хувиар, улсын төсөвт төвлөрүүлэх орлого 217.8 сая төлөвлөгөөг 151.8 хувиар давуулан биелүүлсэн байна.

Аймгийн төсвийн бүрдэл нь татварын орлогоор 93 хувь, татварын бус орлогоор 7 хувь тус тус бүрдсэн үзүүлэлттэй байна.

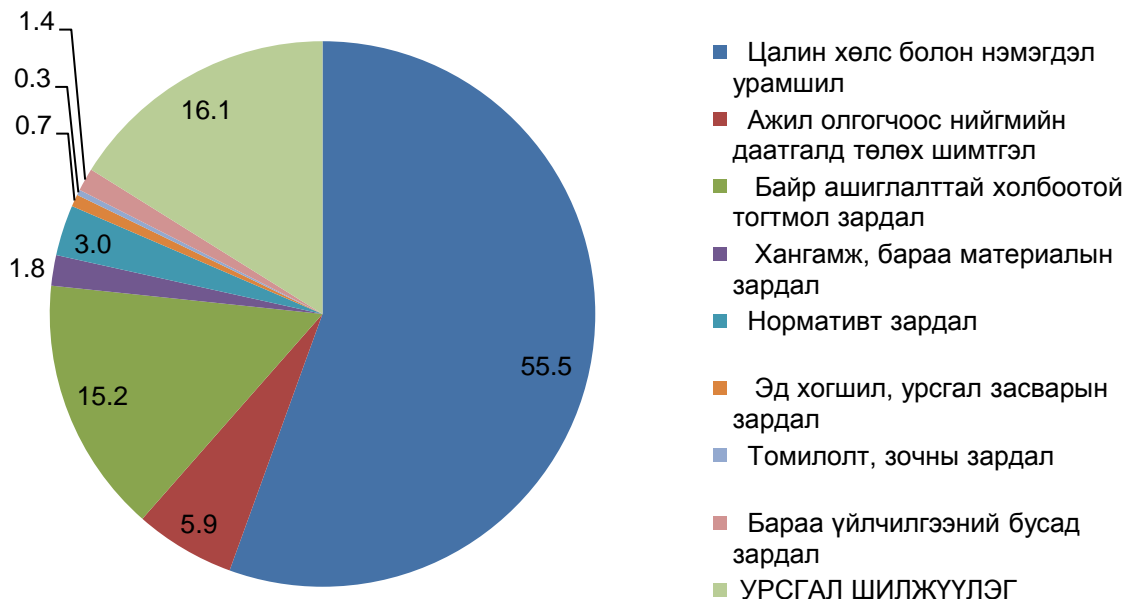
Төсвийн орлогын бүтэц, мянган төгрөгөөр 2017 оны II сард



Төсвийн зарлага

Орон нутгийн төсвийн зарлага санхүүжилтын 62.0 хувийг зарцуулав. Үүнд цалин хөлс нэмэгдэл урамшууллын төлөвлөгөөний 89.4 хувь, ажил олгогчоос нийгмийн даатгалын шимтгэлийн 79.7 хувь, бараа үйлчилгээ бусад зардлын 67.2 хувийг тус тус санхүүжүүлсэн байна.

ОДИЙ 100АЭЭИ 0ӨНÂЕЕИ ÇÀÐĒÀÀÀ



Хэрэглээний бараа үйлчилгээний үнэ

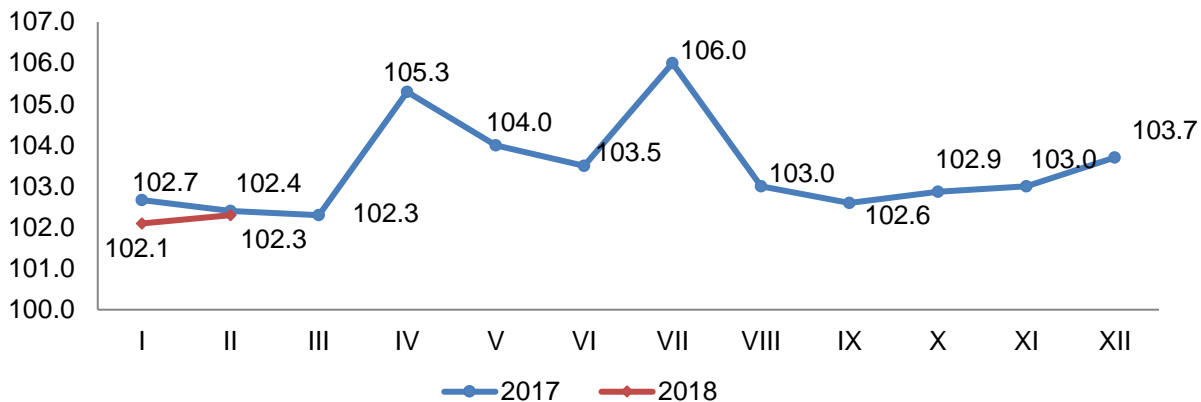
Хэрэглээний бараа, үйлчилгээний үнийн индекс Говь-Алтай аймгийн хэмжээнд 2018 оны 2 дугаар сард өмнөх сараасаа 0.2 хувь, өмнөх оны жилийн эцсээс 2.3, өмнөх оны мөн үеийнхээс 4.4 хувь, суурь үеийнхээс 8.2 хувиар өсчээ.

Ерөнхий индекс 2018 оны 2 дугаар сард өмнөх сарынхаас 0.2 хувиар өсөхөд тээврийн бүлгийн индекс 3.2, хувиар өссөн нь голлон нөлөөлжээ. Энэ бүлгийн үнийн индекс өсөхөд тухайн бүлэгт өндөр хувийн жин эзэлдэг бензин, түлшний үнэ 103.3-283.3 төгрөгөөр өссөн нь голлон нөлөөлсөн байна.

ХЭРЭГЛЭЭНИЙ ҮНИЙН ГОВЬ-АЛТАЙ АЙМГИЙН ИНДЕКС, бүлгээр, 2015=100%

Бараа, үйлчилгээний бүлэг	Жин	2018-02 2015-12	2018-02 2017-02	2018-02 2017-12	2018-02 2018-01
Ерөнхий индекс	100	108.2	104.4	102.3	100.2
Хүнсний бараа, ундаа, ус	29.3	101.2	104.9	105.6	99.0
Согтууруулах ундаа, тамхи	3.2	114.1	111.2	109.4	101.0
Хувцас, бөс бараа, гутал	16.1	110.7	102.2	100.4	100.0
Орон сууц, ус, цахилгаан, түлш	12.3	113.2	105.1	103.8	100.1
Гэр ахуйн тавилга, бараа	4.7	113.1	106.3	100.7	100.0
Эм, тариа, эмнэлгийн үйлчилгээ	3.6	106.2	105.8	100.0	100.0
Тээвэр	12.2	106.2	110.7	103.3	103.2
Холбооны хэрэгсэл, шуудангийн үйлчилгээ	4.4	97.6	98.8	98.8	98.8
Амралт, чөлөөт цаг, соёлын бараа, үйлчилгээ	2.8	101.6	100.3	100.0	100.0
Боловсролын үйлчилгээ	4.7	126.4	100.0	100.0	100.0
Зочид буудал, нийтийн хоол, дотуур байрны үйлчилгээ	2.6	110.4	108.1	100.0	100.0
Бусад бараа, үйлчилгээ	4.1	101.7	102.7	100.0	100.0

Хэрэглээний үнийн индекс (өмнөх оны 12 сар=100)



Банк

Мөнгөний нийлүүлэлт /M2/ 2018 оны 2 дугаар сарын эцэст 78.7 тэрбум төгрөг болж, өмнөх оноос 10.2 тэрбум төгрөг буюу 20.4 хувиар өсчээ.

Мөнгөний зарим үндсэн үзүүлэлт, сарын эцэст сая төг

Үзүүлэлт		
	2017-II	2018-II
Мөнгөний нийлүүлэлт M2	68552.4	78759.4
Сарын өөрчлөлт, хувиар	35.0	20.4
Нийт хадгаламж	57584.8	65605.2
Сарын өөрчлөлт, хувиар	30.2	17.3
Төгрөгийн хадгаламж	57182.4	65515.0
Сарын өөрчлөлт, хувиар	29.7	18.6
Валютын хадгаламж	402.4	90.2
Сарын өөрчлөлт, хувиар	162.9	-87.0

Гүйлгээнд гаргасан бэлэн мөнгө 3.0 тэрбум төгрөг болж, өмнөх оноос 0.5 тэрбум төгрөг буюу 15.0 хувиар буурчээ.

Аж ахуйн нэгж, иргэдэд олгосон нийт зээлийн өрийн үлдэгдэл 2018 оны 2 дугаар сарын эцэст 100.3 тэрбум төгрөг болж, өмнөх оноос 7.9 тэрбум төгрөг буюу 8.6 хувиар өсчээ.

Хугацаа хэтэрсэн зээлийн өрийн үлдэгдэл 2018 оны 2 дугаар сарын эцэст 645.4 сая төгрөг болж, өмнөх оноос 338.9 сая төгрөг буюу 34.4 хувиар буурчээ. Хугацаа хэтэрсэн зээлийн өрийн үлдэгдэл нийт зээлийн өрийн үлдэгдлийн 0.6 хувийг эзэлж байна.

Чанаргүй зээл 2018 оны 2 дугаар сарын эцэст 1.2 тэрбум төгрөг болж өмнөх оноос 394.8 сая төгрөгөөр буурсан байна. Чанаргүй зээл нийт зээлийн өрийн үлдэгдлийн 1.2 хувийг эзэлж байна.

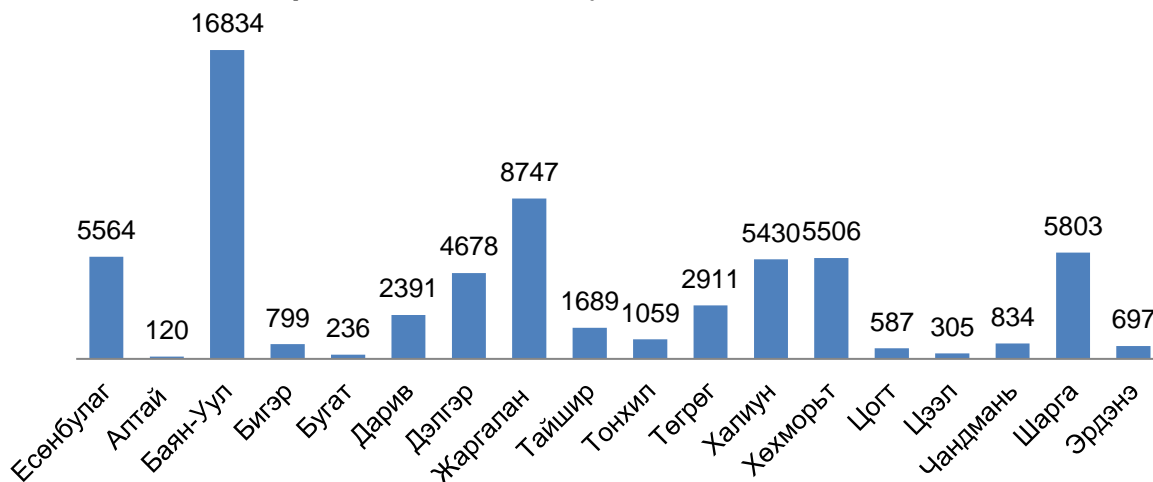
Хөдөө аж ахуйн зарим бүтээгдэхүүний зах зээлийн дундаж үнэ

Хөдөө аж ахуйн зарим бүтээгдэхүүний зах зээлийн дундаж үнийн судалгаагаар 2018 оны 2 дугаар сард аймгийн төв болох Есөнбулаг суманд ямааны ноолуур 65.0 мянган төгрөг, адууны сүүл 7.0 мянган төгрөг, хонины арьс 4.0 мянган төгрөг, ямааны арьс 32.0 төгрөгний үнэ ханштай байна.

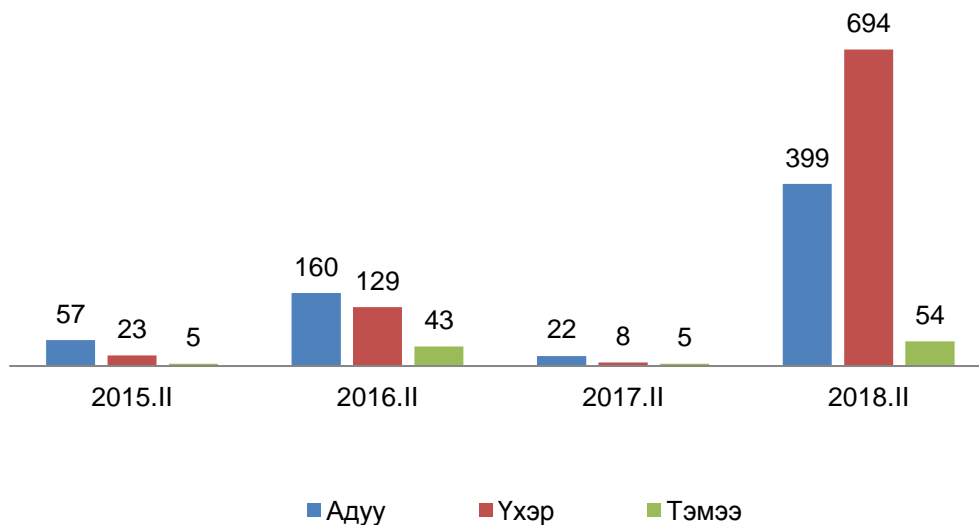
Хөдөө аж ахуй

Аймгийн хэмжээнд 2 дугаар сарын байдлаар 64190 толгой том мал зүй бусаар хорогдсон ба өмнөх оны мөн үетэй харьцуулахад 53 дахин өссөн байна. Том малын зүй бусын хорогдлыг малын төрлөөр авч үзвэл адуу 399, үхэр 694, тэмээ 54, хонь 16594, ямаа 46449 байна. Нийт хорогдлын 25.8 хувийг хонь, 72.4 хувийг ямаа эзэлж байна.

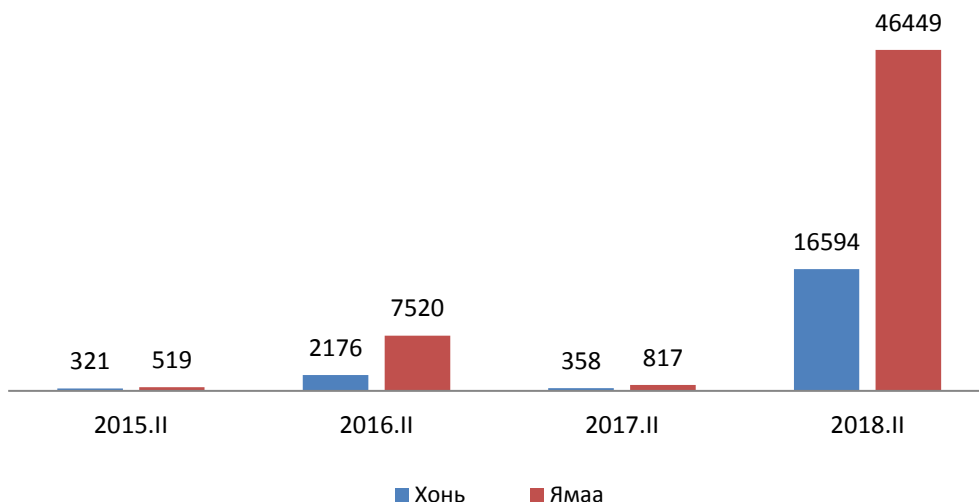
Хорогдсон том мал, сумаар, 2 сарын байдлаар



Том малын зүй бусын хорогдол, төрлөөр, жил бүрийн 2 сарын байдлаар



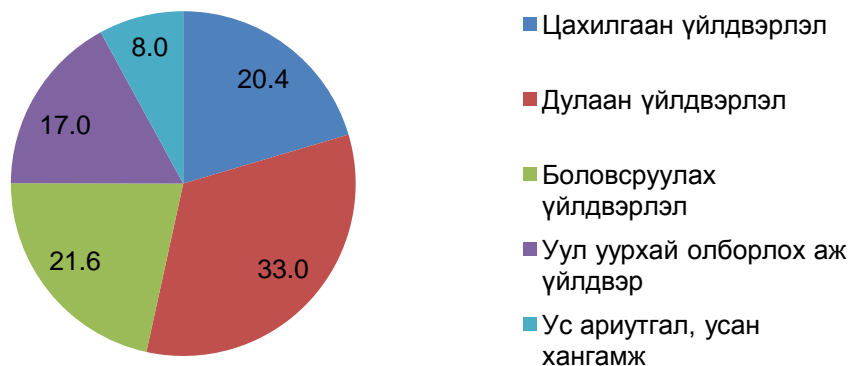
Том малын зүй бусын хорогдол, төрлөөр, жил бүрийн 2 сарын байдлаар



Аж үйлдвэр

Аж үйлдвэрийн салбарын нийт үйлдвэрлэл 2018 оны эхний 2 дугаар сард хоёр тэрбум 336.7 сая төгрөг болж, өмнөх оны мөн үеэс 405.4 (14.8%) сая төгрөгөөр буурчээ. Аж үйлдвэрийн нийт үйлдвэрлэлийн 20.4 хувийг цахилгаан эрчим хүч үйлдвэрлэл, 33.0 хувийг дулаан эрчим хүч үйлдвэрлэл, 21.6 хувийг боловсруулах үйлдвэрлэл, 17.0 хувийг уул уурхай олборлолт, 8.0 хувийг усан хангамжийн салбар тус тус эзэлж байна. Нийт үйлдвэрлэсэн бүтээгдэхүүнийхээ хоёр тэрбум 454.4 (117.6%) тэрбум төгрөгийн бүтээгдэхүүнийг борлуулсан байна.

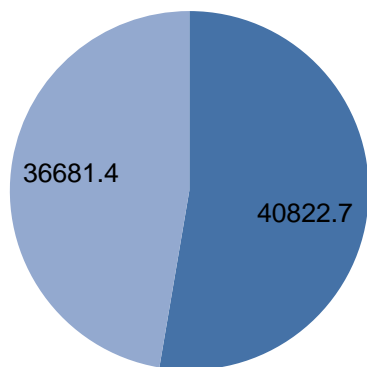
Аж үйлдвэрийн нийт бүтээгдэхүүн, 2018 оны 2 сарын байдлаар, салбараар, сая.төг



Цахилгаан холбоо компани

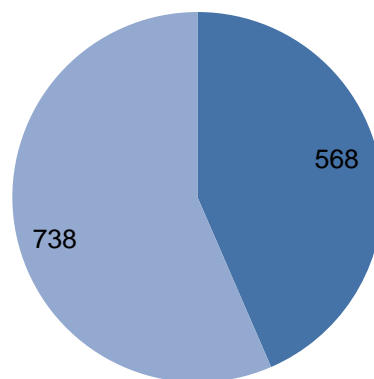
Суурин телефон цэгийн тоо 568, холбооны газрын орлого 36.6 сая төгрөг, үүнээс хүн амаас орсон орлого 25.7 сая төгрөгийн орлоготой ажилласан байна.

Харилцаа холбооны
үйлчилгээний орлого мян.төг



■ 2017 оны II сард ■ 2018 оны II сард

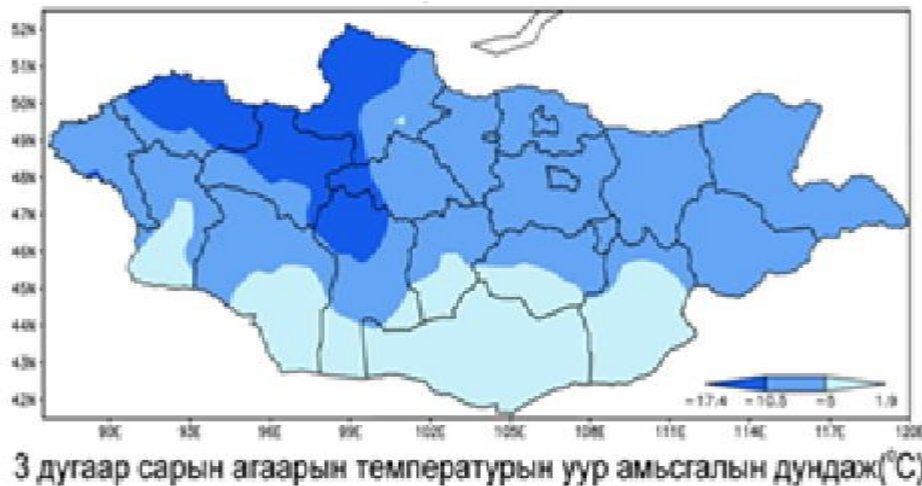
Суурин утасны цэгийн тоо



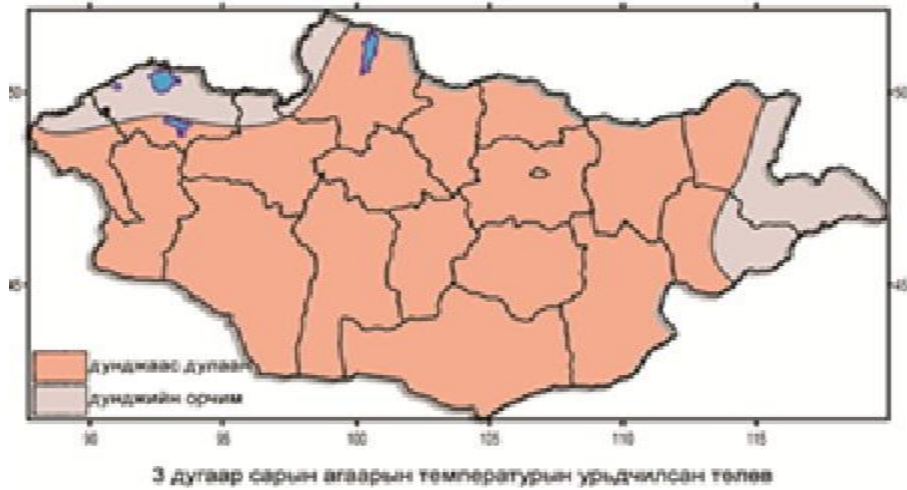
■ 2017 оны II сард ■ 2018 оны II сард

Говь-Алтай аймгийн 2018 оны III-V сарын цаг агаарын урьдчилсан төлөв

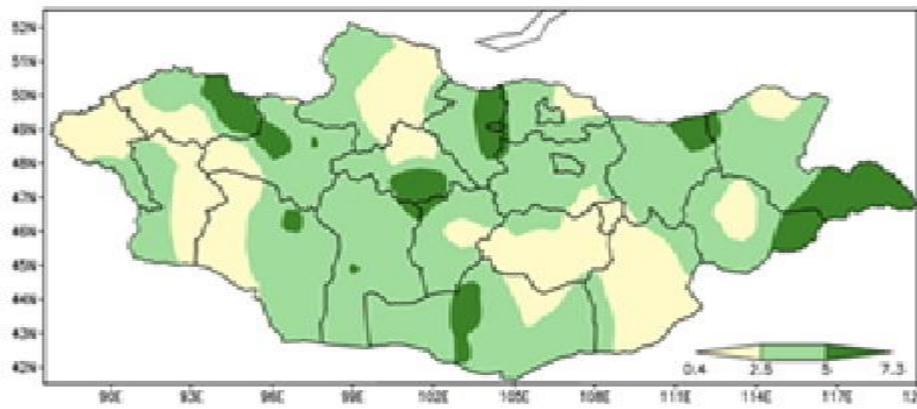
Гуравдугаар сард. Уур амьсгалын дунджаар агаарын температурын сарын дундаж нь Говь-Алтайн өмнөд хэсгээр 4 градус хүйтнээс 2 градус дулаан, бусад нутгаар 5-10 градус хүйтэн байдаг (зураг).



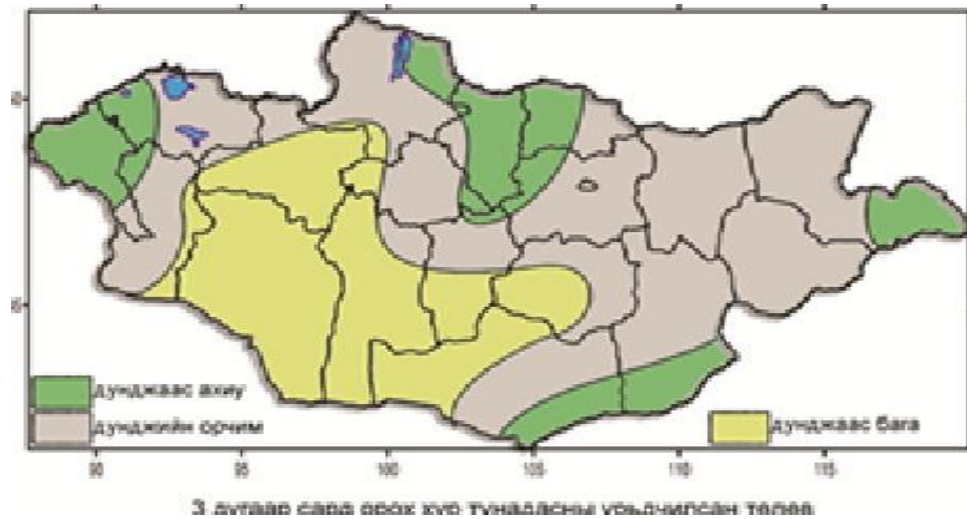
Энэ сард агаарын дундаж температур Говь-Алтайн ихэнх нутгаар дунджаас 0.5-1.5 градусаар дулаан байх төлөвтэй(зураг).



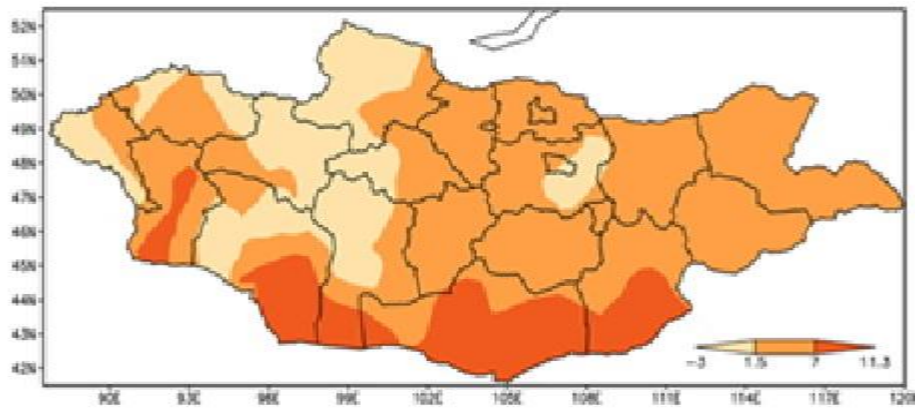
Уур амьсгалын дунджаар Говь-Алтайн баруун хэсгээр 0.4-2.5 мм, бусад нутгаар 2.5-5 мм хүртэл цас ордог(зураг).



Энэ Говь-Алтайн ихэнх нутгаар уур амьсгалын дунджаас бага, бусад нутгаар дунжийн орчим хур тунадас орох төлөвтэй(зураг).

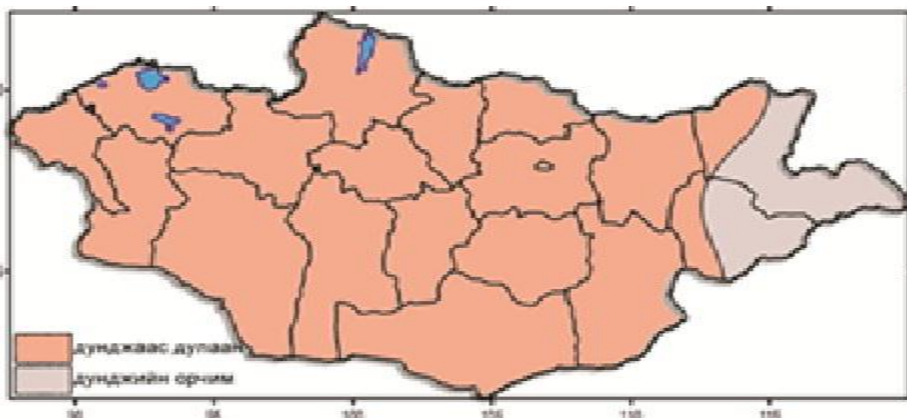


Дөрөвдүгээр сард. Уур амьсгалын дунджаар агаарын температурын сарын дундаж нь Говь-Алтайн баруун хэсгээр 3 градус хүйтнээс 1,5 градус дулаан, Говь-Алтайн зүүн өмнөд хэсгээр 7-11 градус дулаан, бусад нутгаар 2-6 градус дулаан байдаг(зураг).



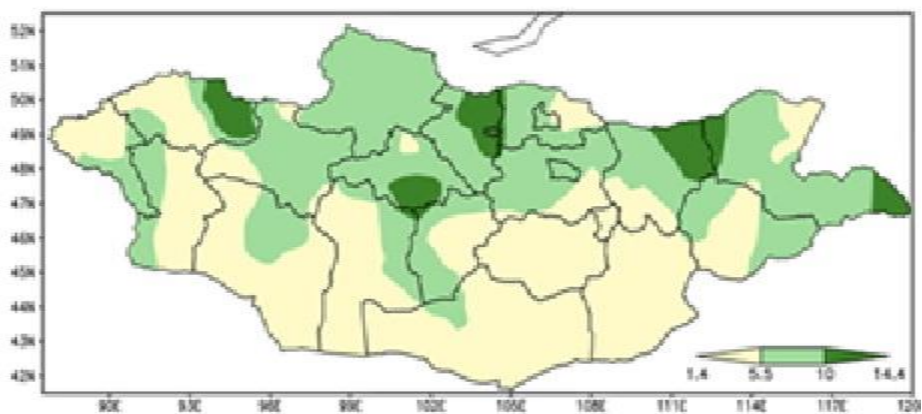
4 дүгээр сарын агаарын температурын уур амьсгалын дундаж(°C)

Энэ сард Говь-Алтайн ихэнх нутгаар уг дунджаас 0.5-1.5 градусаар дулаан байх төлөвтэй(зураг).



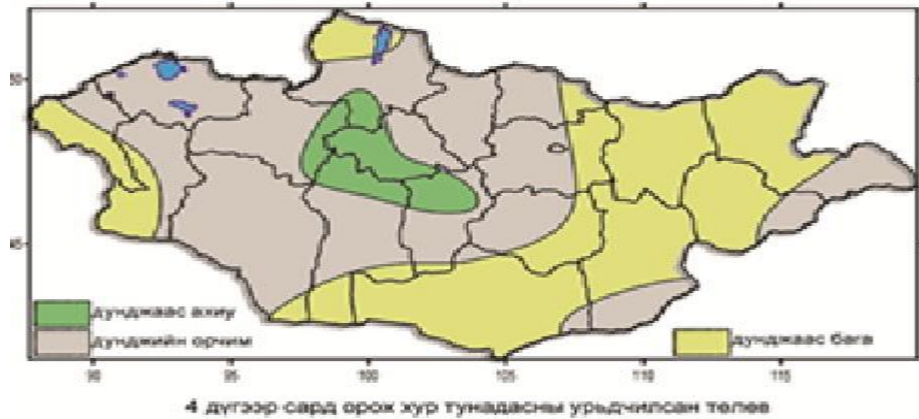
4 дүгээр сарын агаарын температурын урьдчилсан төлөв

Уур амьсгалын дунджаар Говь-Алтайн ихэнх нутгаар 1-5 мм, бусад нутгаар 6-9 мм хүртэл хур тунадас ордог(зураг).

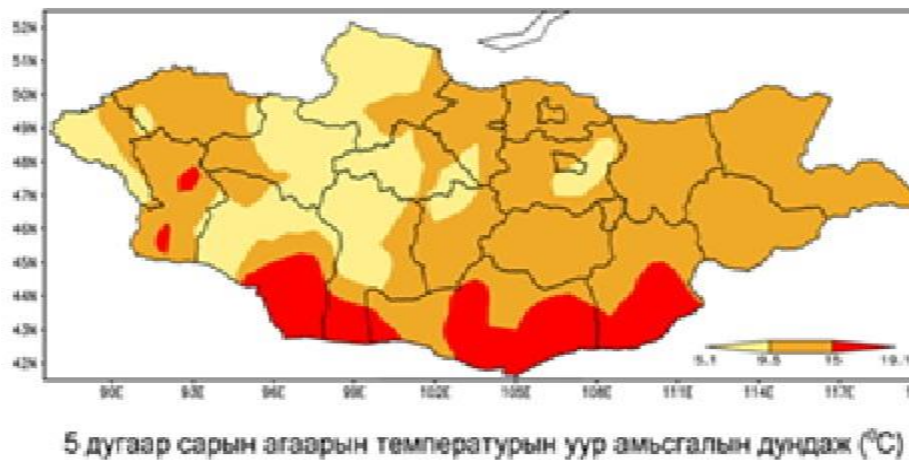


4 дүгээр сард ордог хур тунадасны уур амьсгалын дундаж (мм)

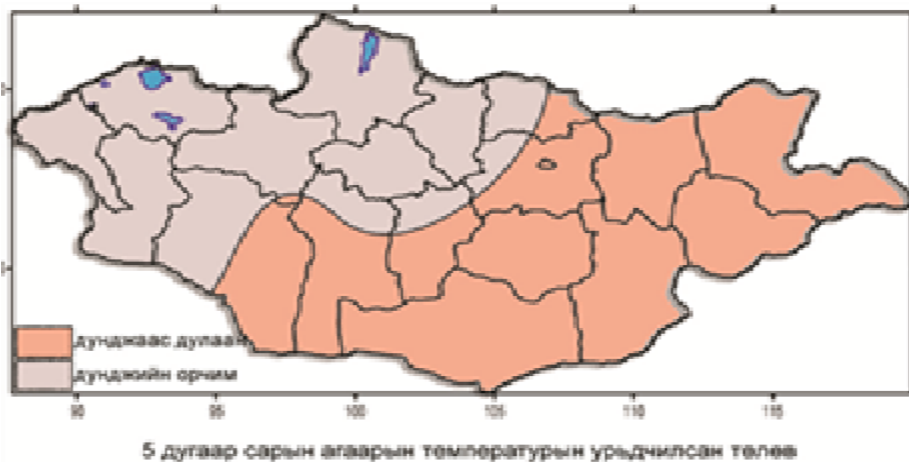
Говь-Алтайн ихэнх нутгаар дунджийн орчим хур тунадас орох төлөвтэй(зураг).



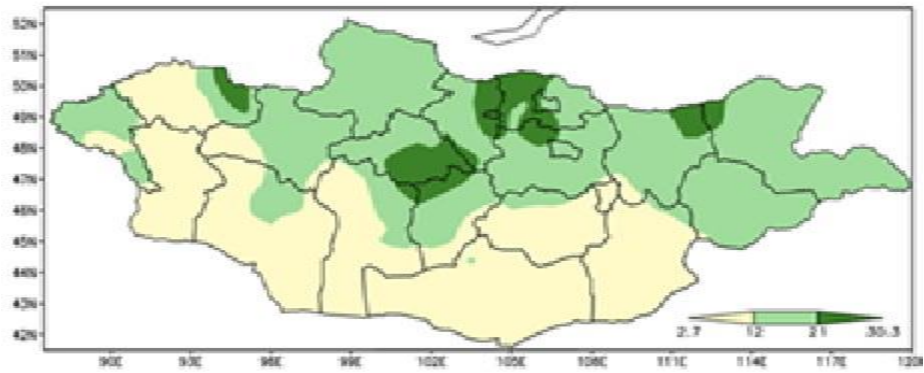
Тавдугаар сард. Уур амьсгалын дунджаар агаарын температурын сарын дундаж нь Говь-Алтайн баруун хэсгээр 5-9 градус, Говь-Алтайн зүүн өмнөд хэсгээр 15-19 градус, бусад нутгаар 10-14 градус дулаан байдаг (зураг).



Энэ сард агаарын дундаж температур Говь-Алтайн хойд хэсгээр уур амьсгалын дунджийн орчим, бусад нутгаар уг дунджаас 0.5-1.0 градусаар дулаан байх төлөвтэй (зураг).

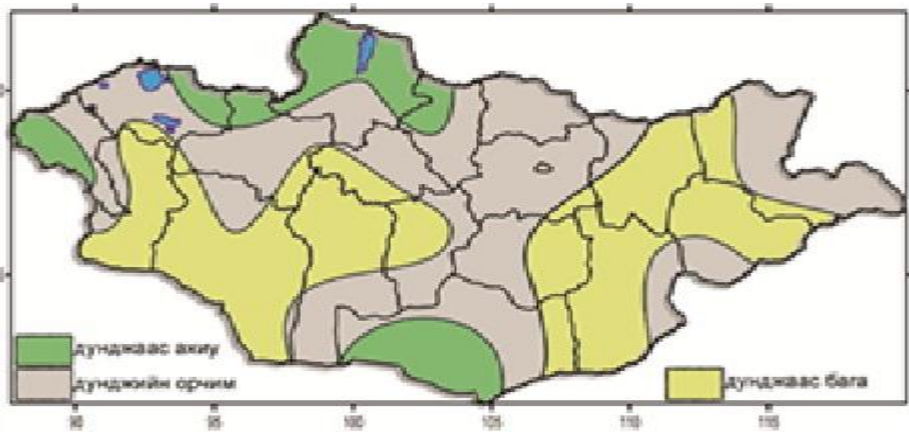


Уур амьсгалын дунджаар Говь-Алтайн ихэнх нутгаар 3-11 мм, бусад нутгаар 12-20 мм хүртэл хур тунадас ордог(зураг).



5 дугаар сард ордог хур тунадасны уур амьсгалын дундаж (мм)

Энэ сард Говь-Алтай ихэнх нутгаар уур амьсгалын дунджаас бага, бусад нутгаар дунджийн орчим хур тунадас орох төлөвтэй (**зураг**).



5 дугаар сард орох хур тунадасны урьдчилсан төлөв

Эх үүсвэр: Говь-Алтай УЦУОШГ-ын УМХ

3 шсМши 000 Л0 йиМш00шш0й00 слл, 0000000000000000 00000
NUMBER OF REGISTERED UNEMPLOYED, at the end of period

3 000000000000 0А0у 00000000	By educational level	2-0000					
		2014.XII	2015.XII	2016.XII	2017.XII	In February	
						2017	2018
3 А00	Total	1241	1044	786	796	816	731
УА00000 00000000	of which:female	699	547	435	430	438	399
00000 00000000000000	Higher education	327	252	265	280	266	244
с0000000000 00000000000000	Specialized secondary education	477	72	35	49	38	48
н0000000000 000000у00000	Professional technical and vocational training workers	37	81	70	66	83	84
Бүрэн дунд	Upper secondary school	270	483	341	331	349	301
Суурь	Compulsory secondary school	87	112	42	41	45	32
3 0000	Primary school	34	35	28	27	32	20
3 0000000000А0	Uneducated persons	9	9	5	2	3	2

Л0 йиМш00шш0й00 слл, 00000 0А00000, 2018 0000 2-00000000
 000000

NUMBER OF UNEMPLOYED, by age group, at the end of February 2018

~ ζίγύγñ: ìàñíú áζēäýýð of which:by age group

0000 Months	3 А0 Total	~ ζίγύγñ: ýíγāòýé female	15-24		25-34		35-44		45-59		55-59		60+	
			Ýíγāòýé female	Ýíγāòýé female	Ýíγāòýé female	Ýíγāòýé female	Ýíγāòýé female	Ýíγāòýé female	Ýíγāòýé female	Ýíγāòýé female				
I	956	510	214	128	342	182	202	105	155	73	29	14	14	8
II	731	399	170	99	272	148	155	85	106	52	17	9	11	6

2018 л 2 Л Л й л л Хш

NUMBER OF UNEMPLOYED ENTERED INTO WORK, in the 2 months of 2018

Month	Total	State enterprise-	Government organization	Company	Cooperative	Other
I	46		1	45		
II	9			8		1

Л й Мш ш й с л л, он Л Л Л
 NUMBER OF UNEMPLOYED, by
 som

Sum	Number of unemployed						
	2014.XII	2015.XII	2016.XII	2017.XII	2- in February		
					2017	2018	2018%
Yesunbulag	488	284	326	353	292	391	133.9
Altai	11	40	10	27	12	17	141.7
Bayan-Uul	12	22	40	28	62	34	54.8
Biger	23	56	35	24	38	29	76.3
Bugat	33	26	19	31	20	29	145.0
Darib	32	47	17	12	18	9	50.0
Delger	29	45	44	75	46	22	47.8
Jargalan	26	33	11	6	10	3	30.0
Taishir	10	17	15	16	16	15	93.8
Tonhil	38	68	20	11	24	10	41.7
Tugrug	18	37	21	16	26	15	57.7
Haliun	16	35	25	30	26	14	53.8
Huhmorit	12	15	34	16	37	12	32.4
Tsogt	40	73	61	63	61	37	60.7
Tseel	22	37	15	16	14	16	114.3
Chandmani	16	75	34	45	39	49	125.6
Sharga	27	46	34	12	42	12	28.6
Erdene	11	25	25	15	33	17	51.5
Бусад аймгууд болон УБ-т бүртгэлтэй	373	63					0.0
TOTAL	1237	1044	786	796	816	731	89.6

ХҮН АМЫН ЭРҮҮЛ МЭНДИЙН ҮЗҮҮЛЭЛТҮҮД
PUBLIC HEALTH OF POPULATION

№	Soum	Women who gave births		Maternal Deaths		Births		Infant mortality		1-5 Under-five mortality		Deaths		Deaths	
		2017	2018	2017	2018	2017	2018	2017	2018	2017	2018	2017	2018	2017	2018
1	Yesunbulag	134	157			136	160	1	4			13	17	4	4
2	Altai	0	2				2					2		1	
3	Bayan-Uul	4	2			4	2					2	5		
3	Biger	2	1			2	1					2	1		
4	Bugat	1	0			1						2		1	
5	Darib	0	0										2		2
6	Delger	1	1			1	1					1	6		
7	Jargalan	0	0									2		2	
8	Taishir	0	0						1				2		
8	Tonhil	2	3			2	3					2	2		
9	Tugrug	1	1			2	1	1				2		2	
10	Haliun	0	0					2					5		1
10	Huhmorit	0	0									4	2	1	
11	Tsogt	0	0									1	3	1	1
12	Tseel	1	2			1	2								
12	Chandmani	0	3				3						1		
13	Sharga	0	0									2			
14	Erdene	1	4			1	4					4	1	1	
15	Bayantoroi												3		
22	Total	147	176	0	0	150	179	4	5	0	0	39	50	13	8

№	□□□□□□□□	Soum	Of which:																
			□□□□□□		□□□□□□		3 □□□ STID		□□□□□□		□□□□□□		Улаан бурхан		□□□□□□				
			Infectious Diseases	Trichimoniasis	Syphilis	Gonorrhea	Hepatitis	Tuberculosis	2017	2018	2017	2018	2017	2018	2017	2018			
1	□□□□□□□□	Yesunbulag	34	28		3	6	7	1					1			27	17	
2	Л□□□□	Altai	1	1			1	1											
3	3 □□□□-o□□	Bayan-Uul	0	0															
3	3 □□□□	Biger	1	1				1									1		
4	3 □□□□	Bugat	2	1			1	1	1										
5	□□□□□	Darib	1	0			1												
6	□□□□□□	Delger	1	0									1						
7	□ □□□□□□□	Jargalan	2	0			1.0		1										
8	с□□□□ □□	Taishir	0	2														2	
8	с□□□□□	Tonhil	3	0		1				2									
9	с□□□□□	Tugrug	0	3				2										1	
10	Н□□□□□	Haliun	3	0					1								2		
10	Н□□□□□□□	Huhmorit	4	1			4						1						
11	□□□□	Tsogt	0	0															
12	□□□□	Tseel	2	0			2												
12	□□□□□□□□	Chandmani	1	0			1												
13	□ □□□□	Sharga	2	1			1	1					1						
14	□□□□□□	Erdene	0	0															
22	□□□□	Total	57	38		1	3	18	13	6	0	0	0	2	2	0	0	30	20

ГОВЬ-АЛТАЙ АЙМГИЙН ТӨСВИЙН ОРЛОГО
GOVI-ALTAI AIMAGS GOVERNMENT REVENUE, by classification of revenue

ᠶᠡᠳᠡᠢ ᠠᠭᠤᠢ ᠣᠪᠤᠭ᠎ᠠ	INCOME TYPE	ᠶᠡᠳᠡᠢ ᠠᠭᠤᠢ ᠣᠪᠤᠭ᠎ᠠ <i>thous.tog</i>		
		Төлөвлөгөө <i>Project</i>	Гүйцэтгэл <i>Performance</i>	Хувь <i>Rate</i>
НИЙТ ОРЛОГО		1,014,716.0	1,142,083.0	112.6
ОРОН НУТГИЙН ТӨСӨВТ ТӨВЛӨРҮҮЛЭХ ОРЛОГО		870,663.8	924,244.5	106.2
1. ТАТВАРЫН ОРЛОГО		802,659.0	855,297.4	106.6
1.1 Орлогын албан татвар		728,989.7	764,596.1	104.9
1.1.1 Хувь хүний орлогын албан татвар		728,989.7	764,596.1	104.9
Цалин, хөдөлмөрийн хөлс, шагнал, урамшуулал болон тэдгээртэй адилтгах хөдөлмөр эрхлэлтийн орлого		621,530.5	593,648.6	95.5
Үйл ажиллагааны орлого		14,962.2	20,460.5	136.7
Хөрөнгийн орлого		68,873.0	131,696.8	2 дахин
Хөрөнгө борлуулсны орлого		9,500.0	6,833.4	71.9
Шууд бус орлого		14,124.0	11,956.8	84.7
1.1.2 Хувь хүний орлогын албан татварын буцаан олголт				-
1.2 Хөрөнгийн албан татвар		19,025.3	25,526.1	134.2
Үл хөдлөх эд хөрөнгийн албан татвар		17,440.2	18,204.6	104.4
Галт зэвсгийн албан татвар		1,292.0	1,477.0	114.3
татвар		293.1	5,844.5	19 дахин
Малд ногдуулах албан татвар				0.0
1.3 Бусад татвар, төлбөр, хураамж		54,644.0	65,175.2	119.3
1.3.1 Бусад нийтлэг төлбөр, хураамж		40,086.2	39,698.5	99.0
Улсын тэмдэгтийн хураамж		19,294.2	23,883.9	123.8
Улсын тэмдэгтийн хураамжийн буцаан олголт		(4,000.0)	(909.3)	22.7
Түгээмэл тархацтай ашигт малтмал ашигласны төлбөр		90.0	11.8	13.1
Хог хаягдлын хураамжийн төлбөр		24,702.0	16,712.1	67.7
1.3.2 Газрын төлбөр		14,557.8	9,853.1	67.7
Үүнээс: Газрын төлбөр		14,557.8	9,853.1	67.7
Дуудлага худалдаа, сонгон шалгаруулалт				0.0
1.3.3 Байгалийн нөөц ашигласны төлбөр		-	15,623.6	0.0
Үүнээс: Ойн нөөц ашигласны төлбөр		-		0.0
Ан, амьтны нөөц ашигласны төлбөр				0.0
Ус, рашааны нөөц ашигласны төлбөр			15,623.6	0.0
Байгалийн ургамал ашигласны төлбөр				0.0
1.3.4 Бусад татвар		-		0.0
2. ТАТВАРЫН БУС ОРЛОГО		68,004.8	67,447.1	99.2
Хүү, торгуулийн орлого		64,196.0	51,281.8	79.9
Төсвийн байгууллагын өөрийн орлого		2,931.6	5,212.3	177.8
Түрээсийн орлого		877.2	10,953.0	12 дахин
Бусад орлого				0.0
3. ХӨРӨНГИЙН ОРЛОГО		-	1,500.0	0.0
Өмч хувьчлалын орлого			1,500.0	0.0
УЛСЫН ТӨСӨВТ ТӨВЛӨРҮҮЛЭХ ОРЛОГО		144,052.2	217,838.5	151.2
Аж ахуйн нэгжийн орлогын албан татвар		15,500.0	32,046.7	2 дахин
НӨАТатвар		120,400.0	179,301.0	148.9
Онцгой албан татвар		7,500.0	5,000.0	66.7
Агаарын бохирдлын төлбөр		652.2	389.7	59.8
Ашигт малтмалын нөөц ашигласны төлбөр			1101.1	0.0

ТАТВАРЫН Î ÐĒÎ ĀĪ ĀŸÉÖŸÖĀŸĒ сумаар
PERFORMANCE REVENUE soum

î Ÿí .ð āthous.tog

1	Сум	Soum	Ī èéò î ðēî ā		
			Ö è° āē° ā°	Γ çéóŸöŸĒ	Χóâü
			Project	Performance	Rate
1	Āñ° í áóēāā	Yesunbulag	98,870.0	108,563.1	109.8
2	Āēçàé	Altai	3,180.0	5,316.1	167.2
3	ĀàŸí -Óēē	Bayn-Uul	5,194.2	10,508.5	202.3
4	ĀēāŸð	Biger	2,232.0	4,938.0	221.2
5	Āóāāò	Bugat	1,593.2	4,171.8	261.9
6	Āàðèā	Dariv	3,300.0	6,118.1	185.4
7	ĀŸēāŸð	Delger	1,180.0	4,260.9	361.1
8	Āāðāēāí	Jargalan	2,308.2	5,417.6	234.7
9	Çàéø èð	Taishir	1,309.0	2,742.7	209.5
10	Ç í ðēē	Tonhil	5,160.0	8,588.8	166.4
11	Ç āð° ā	Tugrug	3,050.0	7,028.1	230.4
12	Çāēéóí	Khaliun	923.0	1,772.5	192.0
13	Ç õî î ðüò	Khukhmorit	2,380.0	3,807.9	160.0
14	Çî āð	Tsogt	3,950.0	5,878.0	148.8
15	ÖŸŸĒ	Tseel	3,250.0	9,422.3	289.9
16	×áí āî àí ü	Chandmani	3,970.0	6,902.7	173.9
17	Øàðāā	Sharga	2,002.0	4,268.2	213.2
18	ŸðāŸí Ÿ	Erdene	4,390.0	6,999.0	159.4
19	Баянтоорой тосгон	Bayntooroi	1,110.0	1,810.4	163.1
20	Гуулин тосгон	Guulin	417.2	2,701.9	647.6
21	Çāāāððüí ðŸēðŸñ	Straight communicant	720,895.0	713,027.9	98.9
	Дүі		870,663.8	924,244.5	106.2

ΤΟΝΑΕΕΙ ÇÀÐÈÀÃЫН ÄÝËÖÝÒÄÝË сумаар
 PERFORMANCE REVENUE soum

мян.мег, thous.tog

1	Ñôi	Soum	Î ðí í í óòää Provincial government		
			Ἴ ḗ ḡ ḗ ḡ ḗ ḡ Project	Γ ḗ ḡ ḗ ḡ ḗ ḡ Performance	Χόâü Rate
1	Äñ° í áóèää	Yesunbulag	2,117,346.0	1,537,439.9	72.6
2	Äèòáé	Altai	388,787.6	303,662.5	78.1
3	Äàýí -Óöè	Bayn-Uul	345,917.3	233,182.4	67.4
4	Äèäýð	Biger	337,594.5	249,796.3	74.0
5	Äóääò	Bugat	360,494.0	251,569.0	69.8
6	Äàðèä	Dariv	385,521.9	245,860.3	63.8
7	Äýèäýð	Delger	425,148.4	267,714.8	63.0
8	Äèðääèái	Jargalan	266,839.6	191,863.7	71.9
9	Òáéø èð	Taishir	364,446.8	214,762.4	58.9
10	Ö í òèè	Tonhil	466,796.6	187,852.6	40.2
11	Ö äð° ä	Tugrug	498,875.5	193,987.7	38.9
12	Öèèòí	Khaliun	379,020.3	242,507.8	64.0
13	Ö òí î ðüò	Khukhmorit	400,359.2	250,593.7	62.6
14	Öî äð	Tsogt	433,146.3	252,435.0	58.3
15	Öýýè	Tseel	337,816.5	223,970.7	66.3
16	× àí àì àí ь	Chandmani	372,062.4	174,563.2	46.9
17	Øàðää	Sharga	384,305.2	200,756.2	52.2
18	Ýðäýí ý	Erdene	384,978.3	280,462.0	72.9
19	Гуулин тосгон	Guulin	185,370.8	144,612.1	78.0
20	Баянтоорой тосгон	Bayntooroi	229,683.4	138,058.2	60.1
21	Говь-Алтай аймаг шóóä òàðèèöòää-	Straight communicant	2,948,431.4	1,660,535.7	56.3
	Äçí		12,012,942.0	7,446,186.1	56.3

ГОЛ НЭРИЙН БАРААНЫ ҮНЭ
ANNUAL AVERAGE
PRICES

2018.03.04

Бараа/Сум	Goods/Sum	Altai	Bayan-Uul	Biger	Bugat	Dariv	Delger	Jargalan	Taishir	Tonkhil	Tugrug	Khailun	Khukhmorit	Tsogt	Tseel	Chandmani	Sharga	Erdene	Yesunbulag
Монгол улс-1, 1кг	Flour, grade 1, kg	1200	1000	1200	1120	1400	1020	1100	1300	1000	1200	1300	1200	1100	1300	950	1000	1000	1300
Монгол улс, 1кг	Flour, Russian, kg	1040	0	0	0	1200	0	0	0	950	1000	0	1100	1200	1350	0	900	1000	1000
Монгол улс/орногдог	Biscuit, domestic	0	300	500	700	500	600	600	0	650	500	500	700	500	800	500	600	300	300
Цэвэр/1кг	Rice,/best quality/, kg	2500	2500	2500	2500	2850	2500	2500	2800	2500	2800	2500	2500	2500	2500	2500	2200	2600	2500
Монгол улс, 1кг	Millet, kg	2700	2200	2000	2500	2000	2000	2300	1800	2500	2500	2500	2200	2500	2000	2300	1800	2500	1800
Монгол улс, 1кг	Sugar, kg	2800	2500	2500	2500	2700	2500	2500	2500	2500	2800	2500	2500	2500	2400	2500	2300	2500	2500
Монгол улс, /з, 1кг	Candy, kg	6000	6000	6000	7000	7000	7500	7000	7000	6000	5500	6500	6500	6500	7000	6500	5000	6000	6000
Күнээс хийсэн	Green tea, 2 kg	8000	6000	7000	8500	9900	7500	8500	6000	8000	6000	6800	10000	8000	9000	7000	7000	9000	6500
Монгол улс, 1кг	Salt, iodated, kg	1000	1000	1000	1000	1000	1000	1000	700	1000	1000	1000	1000	1000	1000	1000	1000	1500	1000
Орногдог	Vegetable oil, l	4500	3500	4000	4500	4900	4000	3700	3500	3800	3800	3800	4000	3500	3800	4500	3900	4500	3500
Лондон, 0.5 л/орногдог	Alcohol, domestic, 0.5 l	8500	8500	8500	9000	9600	9000	8000	8000	8000	7000	8000	8000	8000	8000	8500	7500	8000	7500
Монгол улс	Making, Russian	12000	5500	11000	10000	11000	11000	11000	10000	10000	11000	11000	11000	9500	10000	8500	11000	12000	7000
Монгол улс	Match, Russian	700	600	700	700	500	500	600	700	600	800	600	700	500	500	500	500	600	500
Нэг метр	Gauze, m	1500	1200	1500	1500	1500	1500	1500	1500	1500	1000	1500	2500	1500	1500	1500	1500	1500	1000
Орногдог/лж	Laundry soap	800	800	1000	800	1000	900	900	800	800	1000	900	800	800	800	800	700	1000	600
Орногдог/н л\400	Washing detergent /OMO/400gr	2800	2500	3000	3000	2900	3000	3600	3000	2500	3500	3000	3000	3000	3500	3000	3000	3500	2500
Орногдог/нш\150	Cotton cloth /distress prices/ wide 150sm	7500	4000	4500	3500	7500	0	2500	0	2800	5500	0	5000	0	4000	0	3500	3000	2500
Ихэнх	Candle, China	700	300	500	500	0	500	600	450	800	500	500	500	600	0	500	500	500	300
Косметик	Beauty soap, LUX	800	800	1000	800	1000	1000	1250	900	1000	1000	1000	1200	800	1500	1000	800	1000	500
Амьсгал, ү, 130г	Tooth-paste, PS, 130g big	2000	1800	2000	2000	2500	3000	2500	2500	2800	1500	2300	2500	2500	2000	2000	2000	2500	1800
Орногдог	Battery, china	800	600	1000	700	600	600	1000	800	800	600	800	1000	1000	500	600	500	500	500
Орногдог/нш\1ү	Cigarette, Ulaan shonkhor	2000	1800	2000	2200	2100	2000	1800	2000	2000	1900	2200	1800	2000	1800	2000	2000	2000	1700
Зөвхөн AI-80, 1л	Petrol "AI-80" litre	1660	1700	1680	1730	1700	1750	1600	1750	1700	1750	1650	1600	1720	1750	1640	1650	1750	1650
Орногдог	Cost of travel	30000	10000	10000	18000	18000	5000	12000	4000	20000	15000	10000	15000	20000	20000	20000	7000	20000	0
Орногдог, 1кВт.ц	Electricity, 1kWh	150	112	94.1	102.7	102.4	132.5	105.2	122.2	132.5	102.4	110	124.2	110	124.2	122.9	124.2	110	112.6

ХӨДӨӨ АЖ АХУЙН БҮТЭЭГДЭХҮҮНИЙ ЗАХ ЗЭЭЛИЙН ДУНДАЖ ҮНЭ, сумаар, 02 сар
AVERAGE MARKET PRICE OF AGRICULTURAL PRODUCTS, by soum 02 month

Л	3	□	□□□□	3 □□□□	3 □□□□	3 □□□□	□□□□	□□□□	□□□□	□□□□	□□□□	□□□□	□□□□	□□□□	□□□□	□□□□	□□□□	□□□□	□□□□	□□□□
1.1 с□□□□		Х	1	2	3	4	5	6	7	8	9	10	11	12	13	14	15	16	17	18
Буур	1	□□□	1200	1000	1200	1000	1200	900	1200	1500	1000	1000	1200	1000	1000	1000	1100	1300	1000	1100
к □□□□□□□□	2	□□□	1000	800	900	700	900	700	1000	1200	750	900	1000	1000	900	900	1100	1000	1000	1100
Нас гүйцсэн	3	□□□	800	700	700	600	800	600	800	1000	600	600	850	700	800	800	900	750	700	950
□□□□□	4	□□□	600	500	450	600	500	500	500	800	500	400	600	500	650	500	800	450	600	600
□□□□□	5	□□□	600	400	450	500	600	450	500	800	500	400	600	500	650	500	800	450	600	650
с□□	6	□□□	250	300	200	400	300	180	300	400	200	200	300	130	400	300	350	200	200	430
□□□□□□□□	7	□□□	250	300	200	400	300	200	300	400	200	200	300	130	400	300	350	200	200	450
1.2 Л□□□□																				
Азарга	8	□□□	800	900	1000	800	800	700	900	1000	700	1200	1400	1000	1000	1000	1000	1000	800	1000
к □□□□□□□□	9	□□□	700	600	600	700	500	500	700	500	550	500	800	700	800	700	800	650	700	800
□□□□□□□□	10	□□□	650	500	500	600	400	500	600	500	450	450	800	600	600	600	600	600	600	800
□□□□□	11	□□□	500	400	400	600	350	400	400	400	300	300	600	300	500	500	500	450	400	650
□□□□□□□□	12	□□□	450	400	400	500	350	400	300	400	300	300	600	300	500	500	500	400	400	600
с□□	13	□□□	150	200	300	300	150	120	200	300	250	130	400	100	300	200	300	200	200	250
□□□□□□□□	14	□□□	150	200	300	300	150	120	200	300	250	130	400	100	300	200	300	200	200	250
1.3 Ү□□□□																				
Бух	15	□□□	900	900	1000	1000	1000	900	900	800	900	1100	1200	1000	900	1000	1000	1000	900	900
к □□□□□□□□	16	□□□	950	800	700	700	800	600	850	650	850	800	700	800	600	800	800	750	800	700
□□□□□□□□	17	□□□	900	800	600	600	600	500	700	600	800	750	600	700	600	700	700	700	700	700
□□□□□	18	□□□	750	500	400	600	350	300	500	500	500	600	500	600	500	500	550	550	500	600
□□□□□□□□	19	□□□	650	400	400	500	350	300	500	450	450	600	500	600	500	500	550	450	500	600
с□□	20	□□□	150	150	150	250	250	120	250	250	200	200	300	100	300	200	180	100	200	170
□□□□□□□□	21	□□□	150	150	150	250	250	150	250	250	150	200	300	100	300	200	180	100	200	170
1.4 Н□□□□																				
Хуц	22	□□□	150	150	120	150	150	100	120	120	120	120	120	100	100	110	150	200	150	120
к □□□□□□□□	23	□□□	130	100	100	100	120	100	110	110	80	80	120	80	90	80	120	80	130	80
□□□□□□□□	24	□□□	100	60	70	70	65	80	80	60	70	80	60	70	55	85	50	100	40	40
□□□□□	25	□□□	70	40	40	40	45	50	50	35	60	70	50	50	40	70	45	80	35	35
□□□□□□□□	26	□□□	60	40	40	60	45	50	50	35	50	70	50	50	40	70	45	80	35	35
с□□	27	□□□	30	20	20	35	20	25	25	30	20	30	30	20	25	25	35	15	35	15
□□□□□□□□	28	□□□	25	20	20	35	20	25	25	30	20	30	30	20	25	25	35	15	35	15
1.5 □□□□□																				
Ухна	29	□□□	100	120	100	120	120	70	100	100	100	120	130	100	90	100	120	120	80	100
к □□□□□□□□	30	□□□	90	60	70	70	60	70	80	80	60	80	80	70	70	70	100	60	70	70
□□□□□□□□	31	□□□	70	40	40	40	35	50	40	50	40	70	60	50	30	50	60	40	40	35
□□□□□□□□	32	□□□	60	35	25	30	25	25	25	40	25	25	40	30	25	40	35	30	30	25
□□□□□□□□	33	□□□	60	35	25	30	25	25	25	40	25	25	40	30	25	40	35	30	30	25
с□□	34	□□□	20	15	15	20	15	15	10	20	15	18	15	15	15	20	25	15	20	10
□□□□□□□□	35	□□□	20	15	15	20	15	15	10	20	15	18	15	15	15	20	25	15	20	10

ТОМ МАЛЫН ЗҮЙ БУС ХОРОГДЛЫН МЭДЭЭ, багаар

Сум	Баг	Хорогдсон том мал					Өвчнөөр хорогдсон том мал					Хорогдсон хээлтэгч мал							
		Бүгд	Адуу	Үхэр	Тэмээ	Хонь	Ямаа	Бүгд	Адуу	Үхэр	Тэмээ	Хонь	Ямаа	Бүгд	Адуу	Үхэр	Тэмээ	Хонь	Ямаа
	Дүн	64190	399	694	54	16594	46449	60	1	4	0	28	27	6592	37	107	11	1837	4600
Есөнбулаг	1-р баг, Баянхайрхан	427	2	4	2	163	256	10	0	0	0	7	3	60	0	0	0	28	32
	2-р баг, Баяншанд	209	3	3	0	57	146	9	0	0	0	3	6	32	0	1	0	16	15
	3-р баг, Жаргалант	207	2	2	0	67	136	2	0	0	0	1	1	12	0	0	0	5	7
	4-р баг, Харзат	246	2	2	0	83	159	8	0	0	0	3	5	47	0	0	0	19	28
	5-р баг, Рашаант	1523	2	7	0	860	654	3	0	0	0	1	2	19	0	0	0	7	12
	6-р баг, Наран	2190	0	6	0	847	1337	5	0	0	0	2	3	37	0	0	0	15	22
	7-р баг, Жинст	195	2	6	0	62	125	6	0	0	0	2	4	35	0	0	0	13	22
	8-р баг, Индэрт	219	5	3	0	75	136	3	1	0	0	1	1	21	1	0	0	9	11
	9-р баг, Түмэн	193	6	1	0	71	115	2	0	0	0	1	1	34	0	0	0	12	22
	10-р баг, Оргил	155	4	4	0	49	98	0	0	0	0	0	0	25	0	2	0	8	15
Алтай	1-р баг, Бадрал	34	0	0	0	14	20	0	0	0	0	0	0	5	0	0	0	2	3
	2-р баг, Баянцагаан	38	0	0	0	13	25	0	0	0	0	0	0	0	0	0	0	0	0
	3-р баг, Урт	30	0	0	0	13	17	0	0	0	0	0	0	4	0	0	0	1	3
	4-р баг, Баян-Овоо	18	0	0	0	8	10	0	0	0	0	0	0	2	0	0	0	0	2
Баян-Уул	1-р баг, Баян богд	2014	0	19	0	675	1320	0	0	0	0	0	0	2	0	2	0	0	0
	2-р баг, Чандмань хайрхан	1612	12	20	0	510	1070	2	0	2	0	0	0	95	2	3	0	25	65
	3-р баг, Баянхайрхан	3715	0	15	0	1600	2100	0	0	0	0	0	0	152	0	2	0	90	60
	4-р баг, Хүйсийн говь	4278	0	8	0	1150	3120	0	0	0	0	0	0	0	0	0	0	0	0
	5-р баг, Баянговь	2416	0	24	2	808	1582	0	0	0	0	0	0	1110	0	8	2	250	850
	6-р баг, Алтангадас	2799	10	20	2	420	2347	1	0	0	0	0	1	643	1	2	0	104	536
Бигэр	1-р баг, Мянгай	88	4	5	0	0	79	1	0	1	0	0	0	3	2	1	0	0	0
	2-р баг, Урт	152	1	0	0	16	135	0	0	0	0	0	0	16	0	0	0	0	16
	3-р баг, Их булаг	198	2	0	0	8	188	0	0	0	0	0	0	2	0	0	0	2	0
	4-р баг, Буудай	165	3	0	0	18	144	0	0	0	0	0	0	1	1	0	0	0	0
	5-р баг, Хүрэмт	196	6	5	0	12	173	1	0	1	0	0	0	3	2	1	0	0	0
Бугат	1-р баг, Биж	50	0	0	0	10	40	0	0	0	0	0	0	0	0	0	0	0	0
	2-р баг, Ферм	15	0	0	0	0	15	0	0	0	0	0	0	0	0	0	0	0	0
	3-р баг, Гаханч	20	0	0	0	10	10	0	0	0	0	0	0	0	0	0	0	0	0
	4-р баг, Сүж	33	0	0	0	0	33	0	0	0	0	0	0	0	0	0	0	0	0
	5-р баг, Баянгол	118	0	0	0	20	98	0	0	0	0	0	0	0	0	0	0	0	0
Дарив	1-р баг, Ихэс	833	14	13	1	88	717	0	0	0	0	0	0	15	0	0	0	0	15
	2-р баг, Хужирт	674	9	8	0	100	557	0	0	0	0	0	0	23	1	2	0	5	15
	3-р баг, Жавхлант	669	18	36	1	166	448	0	0	0	0	0	0	13	0	0	0	4	9
	4-р баг, Үйлдвэр	215	9	23	0	38	145	0	0	0	0	0	0	39	0	8	0	9	22
Дэлгэр	1-р баг, Баян-Өндөр	1406	5	6	0	43	1352	0	0	0	0	0	0	32	1	1	0	5	25
	2-р баг, Баянхонгор	578	9	8	1	55	505	0	0	0	0	0	0	30	2	2	0	8	18
	3-р баг, Баянбуурал	1958	2	4	0	334	1618	0	0	0	0	0	0	590	0	0	0	113	477
	4-р баг, Баянсан	482	3	9	0	46	424	0	0	0	0	0	0	21	0	2	0	6	13
	5-р баг, Гуулин	254	0	9	0	40	205	0	0	0	0	0	0	18	0	2	0	4	12
Жергалан	1-р баг, Бүрэн	3828	3	12	1	700	3112	0	0	0	0	0	0	389	1	3	0	129	256
	2-р баг, Тээл	2258	2	11	0	813	1432	0	0	0	0	0	0	349	1	7	0	127	214
	3-р баг, Завхан гол	2661	1	13	0	896	1751	0	0	0	0	0	0	422	1	6	0	215	200

ТОМ МАЛЫН ЗҮЙ БУС ХОРОГДЛЫН МЭДЭЭ, багаар

үргэлжлэл

Сум	Баг	Хорогдсон том мал						Өвчнөөр хорогдсон том мал						Хорогдсон хээлтэгч мал					
		Бүгд	Адуу	Үхэр	Тэмээ	Хонь	Ямаа	Бүгд	Адуу	Үхэр	Тэмээ	Хонь	Ямаа	Бүгд	Адуу	Үхэр	Тэмээ	Хонь	Ямаа
Тайшир	1-р баг, Хуримт	342	0	5	0	32	305	0	0	0	0	0	0	2	0	2	0	0	0
	2-р баг, Галуут	639	2	6	0	144	487	0	0	0	0	0	0	40	0	0	0	0	40
	3-р баг, Далан	708	15	23	0	283	387	0	0	0	0	0	0	2	0	2	0	0	0
Тонхил	1-р баг, Бүс-Уул	150	0	0	0	41	109	0	0	0	0	0	0	28	0	0	0	8	20
	2-р баг, Тамч	265	0	0	0	50	215	0	0	0	0	0	0	59	0	0	0	10	49
	3-р баг, Зүйл	324	0	0	0	59	265	0	0	0	0	0	0	74	0	0	0	8	66
	4-р баг, Алтансоёмбо	176	0	0	0	56	120	0	0	0	0	0	0	22	0	0	0	7	15
	5-р баг, Алтайн-Оргил	144	0	0	0	45	99	0	0	0	0	0	0	22	0	0	0	5	17
Төгрөг	1-р баг, Хүрэн гол	820	0	0	0	270	550	0	0	0	0	0	0	0	0	0	0	0	0
	2-р баг, Төгрөгийн эх	692	0	0	0	71	621	0	0	0	0	0	0	0	0	0	0	0	0
	3-р баг, Мааньт	450	0	0	0	150	300	0	0	0	0	0	0	0	0	0	0	0	0
	4-р баг, Цагаан хайрхан	357	0	0	0	45	312	0	0	0	0	0	0	0	0	0	0	0	0
	5-р баг, Тунгалаг	592	15	30	22	150	375	0	0	0	0	0	0	0	0	0	0	0	0
Халиун	1-р баг, Сүүж	1169	13	4	2	300	850	0	0	0	0	0	0	205	3	2	0	50	150
	2-р баг, Гүү бариач	663	2	11	0	80	570	0	0	0	0	0	0	170	0	0	0	50	120
	3-р баг, Олон булаг	2891	47	54	0	1290	1500	0	0	0	0	0	0	330	6	14	0	130	180
	4-р баг, Чацран	707	24	43	10	250	380	0	0	0	0	0	0	229	5	18	8	106	92
Хөхморьт	1-р баг, Цоохор	1340	0	0	0	135	1205	0	0	0	0	0	0	0	0	0	0	0	0
	2-р баг, Завхан гол	921	3	7	0	280	631	0	0	0	0	0	0	0	0	0	0	0	0
	3-р баг, Сангийн далай	1668	0	2	0	418	1248	0	0	0	0	0	0	0	0	0	0	0	0
	4-р баг, Хүйсийн говь	1047	5	16	0	205	821	0	0	0	0	0	0	0	0	0	0	0	0
	5-р баг, Сайн-Уст	530	21	19	0	198	292	0	0	0	0	0	0	0	0	0	0	0	0
Цогт	1-р баг, Рашаант	38	0	0	0	0	38	0	0	0	0	0	0	38	0	0	0	0	38
	2-р баг, Далан	62	2	0	0	10	50	0	0	0	0	0	0	0	0	0	0	0	0
	3-р баг, Гэгээт	86	0	0	0	0	86	0	0	0	0	0	0	86	0	0	0	0	86
	4-р баг, Төгрөг	228	0	0	0	0	228	0	0	0	0	0	0	228	0	0	0	0	228
	5-р баг, Баян-Өндөр	55	0	0	0	20	35	0	0	0	0	0	0	55	0	0	0	20	35
	6-р баг, Баян-Улаан	48	0	0	0	0	48	0	0	0	0	0	0	0	0	0	0	0	0
	7-р баг, Баян тоорой	70	0	0	0	0	70	0	0	0	0	0	0	50	0	0	0	0	50
Цээл	1-р баг, Бүрэн	39	0	2	0	15	22	0	0	0	0	0	0	19	0	0	0	9	10
	2-р баг, Баянгол	100	0	0	0	0	100	0	0	0	0	0	0	62	0	0	0	0	62
	3-р баг, Дэрстэй	92	2	8	0	5	77	0	0	0	0	0	0	19	1	4	0	1	13
	4-р баг, Жаргалт	74	2	0	0	27	45	0	0	0	0	0	0	34	1	0	0	11	22
Чандмань	1-р баг, Чандмань-Уул	150	0	0	0	30	120	0	0	0	0	0	0	0	0	0	0	0	0
	2-р баг, Өлзийбулаг	210	0	0	0	60	150	0	0	0	0	0	0	0	0	0	0	0	0
	3-р баг, Эрдэнэ-Уул	321	0	0	0	33	288	0	0	0	0	0	0	0	0	0	0	0	0
	4-р баг, Хүрхрээ	153	0	0	0	40	113	0	0	0	0	0	0	0	0	0	0	0	0
Шарга	1-р баг, Баянгол	2463	50	98	10	140	2165	0	0	0	0	0	0	158	5	10	1	50	92
	2-р баг, Хамтын хүч	1135	18	18	0	164	935	0	0	0	0	0	0	75	0	0	0	55	20
	3-р баг, Сондуулт	1180	20	27	0	320	813	0	0	0	0	0	0	80	0	0	0	20	60
	4-р баг, Улаан туг	1025	15	15	0	135	860	0	0	0	0	0	0	65	0	0	0	5	60
Эрдэнэ	1-р баг, Сангийн далай	270	0	0	0	20	250	0	0	0	0	0	0	35	0	0	0	5	30
	2-р баг, Цэцэг нуур	136	2	0	0	8	126	0	0	0	0	0	0	23	0	0	0	2	21
	3-р баг, Цагаан-Уул	68	0	0	0	3	65	0	0	0	0	0	0	15	0	0	0	0	15
	4-р баг, Өлзийт	223	0	0	0	54	169	7	0	0	0	7	0	66	0	0	0	54	12

ГОЛ НЭРИЙН БАРААНЫ ҮНЭ
ANNUAL AVERAGE
PRICES

2018.02.04

Бараа/Сум	Goods/Sum	Altai	Bayan-Uul	Biger	Bugat	Dariv	Delger	Jargalan	Taishir	Tonkhil	Tugrug	Khaliun	Khukhmorit	Tsogt	Tseei	Chandmani	Sharga	Erdene	Yesunbulag
Молоко-1, 1кг	Flour, grade 1, kg	1200	1000	1200	1120	1400	1020	1100	1300	1000	1200	1300	1200	1100	1300	950	1000	1000	1300
Молоко-1, 1кг	Flour, Russian, kg	1040	0	0	0	1200	0	0	0	950	1000	0	1100	1200	1350	0	900	1000	1000
Бисквит/домашний	Biscuit, domestic	0	300	500	700	500	600	600	0	650	500	500	700	500	800	500	600	300	300
Рис/лучшего качества, 1кг	Rice,/best quality/, kg	2500	2500	2500	2500	2850	2500	2500	2800	2500	2800	2500	2500	2500	2500	2500	2200	2600	2500
Пшеница, 1кг	Millet, kg	2700	2200	2000	2500	2000	2000	2300	1800	2500	2500	2500	2200	2500	2000	2300	1800	2500	1800
Сахар, 1кг	Sugar, kg	2800	2500	2500	2500	2700	2500	2500	2500	2500	2800	2500	2500	2500	2400	2500	2300	2500	2500
Конфеты, 1кг	Candy, kg	6000	6000	6000	7000	7000	7500	7000	7000	6000	5500	6500	6500	6500	7000	6500	5000	6000	6000
Зеленый чай, 2кг	Green tea, 2 kg	8000	6000	7000	8500	9900	7500	8500	6000	8000	6000	6800	10000	8000	9000	7000	7000	9000	6500
Соль, йодированная, 1кг	Salt, iodated, kg	1000	1000	1000	1000	1000	1000	1000	700	1000	1000	1000	1000	1000	1000	1000	1000	1500	1000
Растительное масло, 1л	Vegetable oil, l	4500	3500	4000	4500	4900	4000	3700	3500	3800	3800	3800	4000	3500	3800	4500	3900	4500	3500
Алкоголь, 0.5 л	Alcohol, domestic, 0.5 l	8500	8500	8500	9000	9600	9000	8000	8000	8000	7000	8000	8000	8000	8000	8500	7500	8000	7500
Спички, российские, 1кг	Match, Russian	12000	5500	11000	10000	11000	11000	11000	10000	10000	11000	11000	11000	9500	10000	8500	11000	12000	7000
Спички, китайские	Match, Russian	700	600	700	700	500	500	600	700	600	800	600	700	500	500	500	500	600	500
Газетный материал, 1м	Gauze, m	1500	1200	1500	1500	1500	1500	1500	1500	1500	1000	1500	2500	1500	1500	1500	1500	1500	1000
Мыло, хозяйственное/п/ж	Laundry soap	800	800	1000	800	1000	900	900	800	800	1000	900	800	800	800	800	700	1000	600
Средство для стирки, 400г	Washing detergent /OMO/400gr	2800	2500	3000	3000	2900	3000	3600	3000	2500	3500	3000	3000	3000	3500	3000	3000	3500	2500
Хлопчатобумажная ткань, 150см	Cotton cloth /distress prices/ wide 150sm	7500	4000	4500	3500	7500	0	2500	0	2800	5500	0	5000	0	4000	0	3500	3000	2500
Свечи, Китай	Candle, China	700	300	500	500	0	500	600	450	800	500	500	500	600	0	500	500	500	300
Мыло, LUX	Beauty soap, LUX	800	800	1000	800	1000	1000	1250	900	1000	1000	1000	1200	800	1500	1000	800	1000	500
Зубная паста, PS, 130г	Tooth-paste, PS, 130g big	2000	1800	2000	2000	2500	3000	2500	2500	2800	1500	2300	2500	2500	2000	2000	2000	2500	1800
Аккумулятор, Китай	Battery, china	800	600	1000	700	600	600	1000	800	800	600	800	1000	1000	500	600	500	500	500
Сигареты, Улааншанхор	Cigarette, Ulaan shonkhor	2000	1800	2000	2200	2100	2000	1800	2000	2000	1900	2200	1800	2000	1800	2000	2000	2000	1700
Бензин, AI-80, 1л	Petrol "AI-80" litre	1660	1700	1680	1730	1700	1750	1600	1750	1700	1750	1650	1600	1720	1750	1640	1650	1750	1650
Стоимость поездки	Cost of travel	30000	10000	10000	18000	18000	5000	12000	4000	20000	15000	10000	15000	20000	20000	20000	7000	20000	0
Электричество, 1кВт.ч	Electricity, 1kWh	150	112	94.1	102.7	102.4	132.5	105.2	122.2	132.5	102.4	110	124.2	110	124.2	122.9	124.2	110	112.6

ХӨДӨӨ АЖ АХУЙН БҮТЭЭГДЭХҮҮНИЙ ЗАХ ЗЭЭЛИЙН ДУНДАЖ ҮНЭ, сумаар, 01 сар

AVERAGE MARKET PRICE OF AGRICULTURAL PRODUCTS, by soum 01 month

Л	З	□	□	□	□	□	□	□	□	□	□	□	□	□	□	□	□	□	□	□
1.1 с□□□	Х	1	2	3	4	5	6	7	8	9	10	11	12	13	14	15	16	17	18	
Буур	1	□	1300	1000	1200	1000	1200	200	1200	1500	1000	1000	1200	1000	1000	1000	1000	1300	1000	1300
к □□□□□□	2	□	900	800	900	700	1000	700	1000	1200	750	900	900	900	900	900	1000	1000	1000	1000
Нас гүйцсэн	3	□	800	700	700	600	800	600	800	1000	600	600	750	700	800	800	800	750	700	950
□□□□	4	□	600	500	450	600	500	500	500	800	500	400	550	500	650	500	750	450	600	600
□□□□	5	□	600	400	450	550	600	450	500	800	500	400	500	500	650	450	700	450	600	650
с□□	6	□	250	300	200	400	300	150	300	400	200	200	300	150	400	300	300	200	200	430
□□□□□□	7	□	250	300	200	400	300	200	300	400	200	200	300	150	400	300	300	200	200	450
1.2 Л□□□																				
Азарга	8	□	900	900	1000	800	800	700	900	1000	700	1000	1300	1000	1000	1000	900	1000	800	1000
к □□□□□□	9	□	700	600	600	700	500	500	700	550	550	600	700	700	800	650	800	650	700	800
□□□□	10	□	650	500	500	600	400	500	600	500	450	550	700	550	600	550	500	600	600	800
□□□□	11	□	500	400	400	600	350	400	400	400	300	350	600	300	500	400	400	450	400	650
с□□	12	□	450	400	400	500	350	400	300	400	300	350	600	300	500	400	400	400	400	600
□□□□□□	13	□	200	200	300	300	150	120	200	300	250	150	350	100	300	200	300	200	200	250
□□□□□□	14	□	200	200	300	300	150	120	200	300	250	150	350	100	300	200	300	200	200	250
1.3 Ү□□□																				
Бух	15	□	900	1000	1000	1000	1000	900	900	1000	900	900	1100	1000	900	1050	1000	1000	900	1000
к □□□□□□	16	□	850	800	700	700	700	600	850	650	850	750	700	800	600	800	800	750	800	800
□□□□	17	□	800	700	600	600	600	500	700	600	800	650	600	700	600	700	650	700	700	800
□□□□	18	□	700	500	400	600	350	300	500	500	500	600	500	600	500	500	500	550	500	700
с□□	19	□	600	400	400	500	350	300	500	450	450	600	500	600	500	500	500	450	500	700
□□□□□□	20	□	200	150	150	250	250	100	250	250	200	200	300	100	300	200	150	100	200	150
□□□□□□	21	□	200	150	150	250	250	200	250	250	150	200	300	100	300	200	150	100	200	150
1.4 Н□□□																				
Хуц	22	□	150	150	120	150	150	100	120	120	120	120	120	100	100	110	150	200	150	130
к □□□□□□	23	□	130	100	100	100	100	80	110	110	80	80	100	80	90	80	100	80	130	80
□□□□	24	□	100	60	70	70	60	55	80	80	60	70	70	60	70	55	75	50	100	40
□□□□	25	□	70	40	40	70	45	40	50	50	35	50	65	50	50	40	60	45	80	35
с□□	26	□	65	40	40	60	45	40	50	50	35	50	65	50	50	40	60	45	80	35
□□□□□□	27	□	30	20	20	35	20	20	25	30	20	25	30	20	25	25	35	15	30	15
□□□□□□	28	□	30	20	20	35	20	20	25	30	20	25	30	20	25	25	35	15	30	15
1.5 □□□□																				
Ухна	29	□	100	120	100	120	120	80	100	100	100	150	130	100	90	100	100	120	80	100
к □□□□□□	30	□	90	60	70	70	60	60	80	80	60	70	80	70	70	70	80	60	70	70
□□□□	31	□	80	40	40	40	30	45	40	50	40	60	60	50	30	50	50	40	40	35
□□□□	32	□	60	35	25	30	20	20	25	40	25	25	40	30	25	40	30	30	30	30
с□□	33	□	60	35	25	30	20	20	25	40	25	20	40	30	25	40	30	30	30	30
□□□□□□	34	□	20	15	15	20	10	15	10	20	15	15	15	15	15	20	20	15	20	10
□□□□□□	35	□	20	15	15	20	10	15	10	20	15	15	15	15	15	20	20	15	20	10

ТОМ МАЛЫН ЗҮЙ БУС ХОРОГДЛЫН МЭДЭЭ, багаар

Сум	Баг	Хорогдсон том мал					Өвчнөөр хорогдсон том мал					Хорогдсон хээлтэгч мал							
		Бүгд	Адуу	Үхэр	Тэмээ	Хонь	Ямаа	Бүгд	Адуу	Үхэр	Тэмээ	Хонь	Ямаа	Бүгд	Адуу	Үхэр	Тэмээ	Хонь	Ямаа
	Дүн	30166	193	270	7	7028	22668	42	1	4	0	18	19	3375	20	42	3	900	2410
Есөнбулаг	1-р баг, Баянхайрхан	163	2	0	0	72	89	10	0	0	0	7	3	50	0	0	0	24	26
	2-р баг, Баяншанд	120	1	1	0	57	61	2	0	0	0	1	1	22	0	1	0	10	11
	3-р баг, Жаргалант	150	2	2	0	67	79	2	0	0	0	1	1	10	0	0	0	4	6
	4-р баг, Харзат	184	0	1	0	82	101	5	0	0	0	2	3	41	0	0	0	16	25
	5-р баг, Рашаант	606	2	7	0	201	396	3	0	0	0	1	2	19	0	0	0	7	12
	6-р баг, Наран	503	0	3	0	191	309	5	0	0	0	2	3	37	0	0	0	15	22
	7-р баг, Жинст	162	1	2	0	61	98	6	0	0	0	2	4	35	0	0	0	13	22
	8-р баг, Индэрт	150	1	1	0	73	75	3	1	0	0	1	1	21	1	0	0	9	11
	9-р баг, Түмэн	155	1	0	0	68	86	2	0	0	0	1	1	34	0	0	0	12	22
	10-р баг, Оргил	106	1	4	0	49	52	0	0	0	0	0	0	25	0	2	0	8	15
Алтай	1-р баг, Бадрал	10	0	0	0	4	6	0	0	0	0	0	0	5	0	0	0	2	3
	2-р баг, Баянцагаан	19	0	0	0	6	13	0	0	0	0	0	0	0	0	0	0	0	0
	3-р баг, Урт	10	0	0	0	3	7	0	0	0	0	0	0	4	0	0	0	1	3
	4-р баг, Баян-Овоо	8	0	0	0	3	5	0	0	0	0	0	0	2	0	0	0	0	2
Баян-Уул	1-р баг, Баян богд	471	0	2	0	147	322	0	0	0	0	0	0	2	0	2	0	0	0
	2-р баг, Чандмань хайрхан	598	8	15	0	150	425	2	0	2	0	0	0	60	2	3	0	15	40
	3-р баг, Баянхайрхан	999	0	8	0	416	575	0	0	0	0	0	0	122	0	2	0	80	40
	4-р баг, Хүйсийн говь	1942	0	8	0	316	1618	0	0	0	0	0	0	0	0	0	0	0	0
	5-р баг, Баянговь	1242	0	8	2	305	927	0	0	0	0	0	0	1110	0	8	2	250	850
	6-р баг, Алтангадас	1030	8	20	2	392	608	0	0	0	0	0	0	131	1	2	0	65	63
Бигэр	1-р баг, Мянгай	33	4	5	0	0	24	1	0	1	0	0	0	3	2	1	0	0	0
	2-р баг, Урт	80	0	0	0	4	76	0	0	0	0	0	0	16	0	0	0	0	16
	3-р баг, Их булаг	79	2	0	0	8	69	0	0	0	0	0	0	2	0	0	0	2	0
	4-р баг, Буудай	104	3	0	0	18	83	0	0	0	0	0	0	1	1	0	0	0	0
	5-р баг, Хүрэмт	33	4	5	0	0	24	1	0	1	0	0	0	3	2	1	0	0	0
Бугат	1-р баг, Биж	30	0	0	0	10	20	0	0	0	0	0	0	0	0	0	0	0	0
	2-р баг, Ферм	15	0	0	0	0	15	0	0	0	0	0	0	0	0	0	0	0	0
	3-р баг, Гаханч	15	0	0	0	5	10	0	0	0	0	0	0	0	0	0	0	0	0
	4-р баг, Сүж	20	0	0	0	0	20	0	0	0	0	0	0	0	0	0	0	0	0
	5-р баг, Баянгол	0	0	0	0	0	0	0	0	0	0	0	0	0	0	0	0	0	0
Дарив	1-р баг, Ихэс	423	13	11	1	67	331	0	0	0	0	0	0	0	0	0	0	0	0
	2-р баг, Хужирт	274	9	8	0	43	214	0	0	0	0	0	0	0	0	0	0	0	0
	3-р баг, Жавхлант	335	7	8	1	107	212	0	0	0	0	0	0	0	0	0	0	0	0
	4-р баг, Үйлдвэр	73	9	7	0	10	47	0	0	0	0	0	0	0	0	0	0	0	0
Дэлгэр	1-р баг, Баян-Өндөр	971	2	0	0	15	954	0	0	0	0	0	0	0	0	0	0	0	0
	2-р баг, Баянхонгор	290	0	0	0	10	280	0	0	0	0	0	0	0	0	0	0	0	0
	3-р баг, Баянбуурал	1053	0	0	0	126	927	0	0	0	0	0	0	563	0	0	0	101	462
	4-р баг, Баянсан	194	0	0	0	10	184	0	0	0	0	0	0	0	0	0	0	0	0
	5-р баг, Гуулин	85	0	0	0	16	69	0	0	0	0	0	0	0	0	0	0	0	0
Жаргалан	1-р баг, Бүрэн	1369	1	3	0	250	1115	0	0	0	0	0	0	0	0	0	0	0	0
	2-р баг, Тээл	1338	0	3	0	462	873	0	0	0	0	0	0	128	0	0	0	40	88
	3-р баг, Завхан гол	1442	0	0	0	481	961	0	0	0	0	0	0	10	0	0	0	0	10

ТОМ МАЛЫН ЗҮЙ БУС ХОРОГДЛЫН МЭДЭЭ, багаар

үргэлжлэл

Сум	Баг	Хорогдсон том мал					Өвчнөөр хорогдсон том мал					Хорогдсон хээлтэгч мал								
		Бүгд	Адуу	Үхэр	Тэмээ	Хонь	Ямаа	Бүгд	Адуу	Үхэр	Тэмээ	Хонь	Ямаа	Бүгд	Адуу	Үхэр	Тэмээ	Хонь	Ямаа	
Тайшир	1-р баг, Хуримт	275	0	3	0	20	252	0	0	0	0	0	0	0	0	0	0	0	0	0
	2-р баг, Галуут	350	0	0	0	70	280	0	0	0	0	0	0	0	0	0	0	0	0	0
	3-р баг, Далан	478	3	5	0	220	250	0	0	0	0	0	0	0	0	0	0	0	0	0
Тонхил	1-р баг, Бүс-Уул	111	0	0	0	17	94	0	0	0	0	0	0	0	0	0	0	0	0	0
	2-р баг, Тамч	217	0	0	0	19	198	0	0	0	0	0	0	0	0	0	0	0	0	0
	3-р баг, Зүйл	145	0	0	0	21	124	0	0	0	0	0	0	0	0	0	0	0	0	0
	4-р баг, Алтансоёмбо	102	0	0	0	15	87	0	0	0	0	0	0	0	0	0	0	0	0	0
	5-р баг, Алтайн-Оргил	59	0	0	0	14	45	0	0	0	0	0	0	0	0	0	0	0	0	0
Төгрөг	1-р баг, Хүрэн гол	429	0	0	0	84	345	0	0	0	0	0	0	0	0	0	0	0	0	0
	2-р баг, Төгрөгийн эх	352	0	0	0	50	302	0	0	0	0	0	0	0	0	0	0	0	0	0
	3-р баг, Мааньт	190	0	0	0	60	130	0	0	0	0	0	0	0	0	0	0	0	0	0
	4-р баг, Цагаан хайрхан	301	0	0	0	21	280	0	0	0	0	0	0	0	0	0	0	0	0	0
	5-р баг, Тунгалаг	120	0	0	0	0	120	0	0	0	0	0	0	0	0	0	0	0	0	0
Халиун	1-р баг, Сүүж	662	10	2	0	100	550	0	0	0	0	0	0	78	3	2	0	23	50	
	2-р баг, Гүү бариач	556	0	6	0	50	500	0	0	0	0	0	0	170	0	0	0	50	120	
	3-р баг, Олон булаг	806	32	24	0	370	380	0	0	0	0	0	0	96	2	4	0	30	60	
	4-р баг, Чацран	387	4	3	0	150	230	0	0	0	0	0	0	115	1	2	0	42	70	
Хөхморьт	1-р баг, Цоохор	1180	0	0	0	110	1070	0	0	0	0	0	0	0	0	0	0	0	0	0
	2-р баг, Завхан гол	637	3	5	0	184	445	0	0	0	0	0	0	0	0	0	0	0	0	0
	3-р баг, Сангийн далай	1237	0	0	0	362	875	0	0	0	0	0	0	0	0	0	0	0	0	0
	4-р баг, Хүйсийн говь	839	5	14	0	170	650	0	0	0	0	0	0	0	0	0	0	0	0	0
	5-р баг, Сайн-Уст	428	21	19	0	158	230	0	0	0	0	0	0	0	0	0	0	0	0	0
Цогт	1-р баг, Рашаант	0	0	0	0	0	0	0	0	0	0	0	0	0	0	0	0	0	0	0
	2-р баг, Далан	62	2	0	0	10	50	0	0	0	0	0	0	0	0	0	0	0	0	0
	3-р баг, Гэгээт	0	0	0	0	0	0	0	0	0	0	0	0	0	0	0	0	0	0	0
	4-р баг, Төгрөг	28	0	0	0	0	28	0	0	0	0	0	0	28	0	0	0	0	0	28
	5-р баг, Баян-Өндөр	55	0	0	0	20	35	0	0	0	0	0	0	55	0	0	0	20	35	
	6-р баг, Баян-Улаан	48	0	0	0	0	48	0	0	0	0	0	0	0	0	0	0	0	0	0
	7-р баг, Баян тоорой	0	0	0	0	0	0	0	0	0	0	0	0	0	0	0	0	0	0	0
Цээл	1-р баг, Бүрэн	27	0	2	0	10	15	0	0	0	0	0	0	10	0	0	0	5	5	
	2-р баг, Баянгол	0	0	0	0	0	0	0	0	0	0	0	0	0	0	0	0	0	0	0
	3-р баг, Дэрстэй	61	0	4	0	0	57	0	0	0	0	0	0	5	0	2	0	0	3	
	4-р баг, Жаргалт	40	0	0	0	15	25	0	0	0	0	0	0	16	0	0	0	6	10	
Чандмань	1-р баг, Чандмань-Уул	109	0	0	0	18	91	0	0	0	0	0	0	0	0	0	0	0	0	0
	2-р баг, Өлзийбулаг	120	0	0	0	20	100	0	0	0	0	0	0	0	0	0	0	0	0	0
	3-р баг, Эрдэнэ-Уул	138	0	0	0	26	112	0	0	0	0	0	0	0	0	0	0	0	0	0
	4-р баг, Хүрхрээ	98	0	0	0	20	78	0	0	0	0	0	0	0	0	0	0	0	0	0
Шарга	1-р баг, Баянгол	1269	25	43	1	90	1110	0	0	0	0	0	0	118	5	10	1	10	92	
	2-р баг, Хамтын хүч	430	2	3	0	70	355	0	0	0	0	0	0	35	0	0	0	15	20	
	3-р баг, Сондуулт	360	2	3	0	115	240	0	0	0	0	0	0	80	0	0	0	20	60	
	4-р баг, Улаан туг	283	1	2	0	25	255	0	0	0	0	0	0	65	0	0	0	5	60	
Эрдэнэ	1-р баг, Сангийн далай	184	0	0	0	14	170	0	0	0	0	0	0	30	0	0	0	0	30	
	2-р баг, Цэцэг нуур	39	2	0	0	5	32	0	0	0	0	0	0	6	0	0	0	0	6	
	3-р баг, Цагаан-Уул	30	0	0	0	0	30	0	0	0	0	0	0	2	0	0	0	0	2	
	4-р баг, Өлзийт	40	0	0	0	0	40	0	0	0	0	0	0	10	0	0	0	0	10	

МӨНГӨ, ЗЭЭЛ, ҮНЭТ ЦААСНЫ ЗАХ ЗЭЭЛ
MONEY, LOAN, STOCK MARKET

I. МӨНГӨНИЙ НИЙЛҮҮЛЭЛТ, сарын эцэст
MONEY SUPPLY, at the end of months

сая төг mln.tog

Хугацаа, сараар Periods, by months	Мөнгө M2 Money M2	Мөнгө M1 Money M1			Бараг мөнгө Quasi money	Төгрөгийн хадгаламж Time deposit in DC	Валютын хадгаламж Time deposits in FC	Валютын харилцах Current account in FC	Гүйлгээнд гаргасан бэлэн мөнгө Currency issued in circulation
		Төгрөгийн харилцах Current account	Хадгаламжийн байгууллагаас гадуурх мөнгө Currency outside depository corporations						
2018 он									
I	76,355.26	12,026.54	13,274.89	(1,248.35)	64,328.72	64,099.81	211.49	17.43	632.80
II	78,759.44	13,141.24	12,374.50	766.75	65,618.19	65,515.00	90.16	13.03	3,047.22

II. АЖ АХУЙН НЭГЖ, ИРГЭДЭД ОЛГОСОН ЗЭЭЛИЙН ӨРИЙН ҮЛДЭГДЭЛ, зээлийн ангиллаар, сарын эцэст
LOANS OUTSTANDING, by classification of loan, at the end of months

сая төг mln.tog

Хугацаа, сараар Periods, by months	Зээлийн өрийн үлдэгдэл Laons outstanding	Хэвийн зээл Standart loans	Хугацаа хэтэрсэн зээл Principal in arrears	Чанаргүй зээл Non performing laons	Төрийн салбар Public sector	Хувийн салбар Private sector	Иргэд Individuals	Бусад Other
I	98,773.00	96,975.62	538.87	1,258.51	-	78.18	1,180.33	-
II	100,286.52	98,407.96	645.44	1,233.12	-	118.08	1,115.03	-

АЖ ҮЙЛДВЭРИЙН НИЙТ БҮТЭЭГДЭХҮҮН сумаар, оны үнээр
GROSS INDUSTRIAL OUTPUT, by soum, at current price

мян.төг / thous.tug/

Сум	Soum	2017.II	2018.II	Дүнд эзлэх хувь Percentage share to total	
				2017	2018
Нийт дүн	Total	2743228.4	2336760.1	100.00	100.00
Есөнбулаг	Yesunbulag	2429837.8	2087565.6	88.58	89.34
Алтай	Altai	8424.6	5040.0	0.31	0.22
Баян-Уул	Bayan-Uul	3511.5	2395.7	0.13	0.10
Бигэр	Biger	6762.4	5302.7	0.25	0.23
Бугат	Bugat	13355.0	10020.0	0.49	0.43
Дарив	Darib	64419.1	62826.5	2.35	2.69
Дэлгэр	Delger	14731.6	4002.8	0.54	0.17
Жаргалан	Jargalan	3551.9	3641.5	0.13	0.16
Тайшир	Taishir	50608.4	63467.0	1.84	2.72
Тонхил	Tonhil	5818.8	3502.5	0.21	0.15
Төгрөг	Tugrug	4921.7	3056.5	0.18	0.13
Халиун	Haliun	2788.5	1826.6	0.10	0.08
Хөхморьт	Huhmorit	9623.3	3876.4	0.35	0.17
Цогт	Tsogt	5350.5	2671.0	0.20	0.11
Цээл	Tseel	12651.2	11320.0	0.46	0.48
Чандмань	Chandmani	57696.2	18857.2	2.10	0.81
Шарга	Sharga	4598.8	3076.2	0.17	0.13
Эрдэнэ	Erdene	44577.1	44311.9	1.62	1.90

АЖ ҮЙЛДВЭРИЙН НИЙТ БҮТЭЭГДЭХҮҮНИЙ БОРЛУУЛАЛТ сумаар, оны
үнээр **GROSS INDUSTRIAL OUTPUT**, by soum, at current price

мян.төг / thous.tug/

Сум	Soum	2017.I	2018.I	Дүнд эзлэх хувь Percentage share to total	
				2017	2018
Нийт дүн	Total	2507506.0	2454466.0	100.00	100.00
Есөнбулаг	Yesunbulag	2149586.7	2100596.4	85.73	85.6
Алтай	Altai	7459.5	3456.4	0.30	0.14
Баян-Уул	Bayan-Uul	10827.8	8647.5	0.43	0.35
Бигэр	Biger	16046.1	15536.4	0.64	0.63
Бугат	Bugat	9215.6	5414.1	0.37	0.22
Дарив	Darib	63307.4	66340.9	2.52	2.70
Дэлгэр	Delger	12819.5	13259.2	0.51	0.54
Жаргалан	Jargalan	8312.7	7247.3	0.33	0.30
Тайшир	Taishir	60294.2	105466.2	2.40	4.30
Тонхил	Tonhil	9860.1	6790.6	0.39	0.28
Төгрөг	Tugrug	8020.3	6143.4	0.32	0.25
Халиун	Haliun	8837.1	5651.2	0.35	0.23
Хөхморьт	Huhmorit	14076.4	11880.5	0.56	0.48
Цогт	Tsogt	12423.1	9537.3	0.50	0.39
Цээл	Tseel	13454.5	7526.6	0.54	0.31
Чандмань	Chandmana	60848.8	24002.0	2.43	0.98
Шарга	Sharga	11741.2	6305.1	0.47	0.26
Эрдэнэ	Erdene	30375.0	50664.9	1.21	2.06

СТАТИСТИКИЙН МЭДЭЭЛЛИЙГ ХААНААС, ХЭРХЭН АВАХ ВЭ ?



Цахимаар:

www.1212.mn

Статистикийн мэдээллийн нэгдсэн сан



www.nso.mn

Та статистик мэдээллийг байнга авч байхыг хүсвэл ЭНД ДАРЖ бүртгүүлнэ үү

хэсэгт өөрийн e-mail хаягаар бүртгүүлснээр статистикийн мэдээллийг цаг алдалгүй тогтмол авч байх болно.



SOCIAL NETWORK



www.facebook.com/Статистик-Мэдээлэл



www.twitter.com/statistic_mn



Ухаалаг гар утас, таблет ашиглан статистик мэдээлэл авах ezStat аппликейшн



Статистикийн хэвлэмэл бүтээгдэхүүнийг унших Монстат аппликейшн



Download on the **App Store**

Google play



Утсаар:



Лавлах утас
1900-1212