









АГУУЛГА

	Бүртгэлтэй ажилгүйчүүд
	Эрүүл мэнд
	Банк
	Төсөв
	Хэрэглээний бараа, үйлчилгээний үнэ
	Хөдөө аж ахуй
	Аж үйлдвэр
	Цахилгаан холбоо

Аргачлалын тайлбар

Нийгмийн даатгал, халамж

Нийгмийн даатгал нь иргэн болон төр, аж ахуйн нэгж, байгууллагаас зохих журмын дагуу шимтгэл төлж, нийгмийн даатгалын сан бүрдүүлэх, даатгуулагч өндөр наслах, хөдөлмөрийн чадвараа түр алдах, өвчлөх, ажилгүй болоход өөрт нь, тэрчлэн даатгуулагч нас барахад түүний асрамжинд байсан хүмүүст хууль тогтоомжид заасан тэтгэвэр, тэтгэмж, төлбөр өгөх агуулга бүхий нийгэм, эдийн засгийн арга хэмжээ юм. Тэтгэврийн, тэтгэмжийн, эрүүл мэндийн, үйлдвэрийн осол, мэргэжлээс шалтгаалсан өвчний, ажилгүйдийн даатгал гэсэн төрлөөс нийгмийн даатгал бүрдэнэ.

Нийгмийн даатгалын сан нь ажил олгогч, даатгуулагчийн хөдөлмөрийн хөлс, түүнтэй адилтгах орлогоос тэтгэвэр, тэтгэмж, төлбөр, үйлчилгээнд зарцуулах болон нийгмийн даатгалын үйл ажиллагааны зардлыг нөхөх зорилгоор төлсөн шимтгэлийн орлого, бусад эх үүсвэрээс бүрдэнэ.

Нийгмийн даатгалын тухай хууль болон гэрээний үндсэн дээр нийгмийн даатгалын санд нийгмийн даатгалын шимтгэл төлж даатгуулсан, нийгмийн даатгалын сангаас тэтгэвэр, тэтгэмж, төлбөр авах эрх бүхий этгээдийг даатгуулагчаар тооцно.

Тэтгэвэр нь даатгуулагчийг өндөр наслахад насан туршид нь, хөгжлийн бэрхшээлтэй болоход хөдөлмөрийн чадвар нь сэргээгдэх хүртэл, нас барахад нь түүний гэр бүлийн хөдөлмөрийн чадваргүй гишүүд (хүүхэд 16 нас, сургуульд суралцаж байгаа бол 19 нас хүртэл)-ийн нийгмийн баталгааг хангах зорилгоор нийгмийн даатгалын сангаас олгох мөнгөн хөрөнгө байна.

Тэтгэмж нь хөдөлмөрийн чадвараа түр алдах, жирэмслэх, амаржих, нас барах тохиолдолд даатгуулагчид нийгмийн даатгалын сангаас нэг удаа олгох мөнгөн хөрөнгө байна.

Нийгмийн халамжийн дэмжлэг туслалцаа шаардлагатай хүнд хуульд заасан тэтгэвэр, нөхцөлт мөнгөн тэтгэмж олгох, олон нийтийн оролцоонд түшиглэсэн халамжийн болон төрөлжсөн асрамжийн үйлчилгээ үзүүлэх үйл ажиллагааг нийгмийн халамж гэнэ.

Эрүүл мэнд

Жирэмслэлтийн хугацаанаас хамаарахгүйгээр ердийн төрөлтөөр эсвэл мэс ажилбараар ургийг умайнаас гаргаж авсны дараа нярай амьсгалж байсан, эсвэл амьдын бусад ямар нэгэн шинж тэмдэг, өөрөөр хэлбэл зүрхний цохилт, хүйний судасны лугшилт, булчингийн тодорхой хөдөлгөөн илэрч байвал хүй эсвэл эхэсийг салгасан эсэхийг харгалзахгүйгээр амьд төрөлтөд тооцно.

Амьд төрсөн 1000 хүүхдэд ногдох нялхсын эндэгдлийг тодорхойлохдоо тухайн хугацаанд 1 хүртэлх насандаа эндсэн хүүхдийн тоог амьд төрсөн хүүхдийн тоонд харьцуулна.

Амьд төрсөн 1000 хүүхдэд ногдох хүүхдийн эндэгдлийг тооцохдоо тухайн хугацаанд 5 хүртэлх насандаа эндсэн хүүхдийн тоог амьд төрсөн хүүхдийн тоонд хуваана.

Эндсэн эхийн тоонд жирэмсний хугацаанд болон төрөх үедээ эсвэл төрснөөс хойш 42 хоногийн дотор жирэмслэлтийн байрлал, үргэлжилсэн хугацаанаас үл хамааран жирэмслэлт, төрөх болон түүнийг удирдахтай холбоо бүхий шалтгаанаар эндсэн эхийг хамааруулна.

Халдварт өвчний өвчлөлийн 10000 хүнд ногдох түвшинг тооцохдоо тайлант хугацаанд амбулаторийн үзлэгээр шинээр бүртгэгдсэн нийт халдварт өвчний тохиолдлын тоог тухайн хугацааны хүн амын тоонд харьцуулна.

Мөнгө, банк

Гүйлгээнд гаргасан бэлэн мөнгийг банкнаас гадуурх мөнгө болон касс дахь бэлэн мөнгөний нийлбэрээр тооцно.

Бага мөнгө /M1/-ийг банкнаас гадуурх мөнгө болон төгрөгийн харилцах дансан дахь мөнгөний нийлбэрээр тодорхойлно.

Төгрөгийн харилцах дансан дахь мөнгийг иргэд, аж ахуйн нэгж, байгууллагын төгрөгийн харилцах дансны үлдэгдлийн нийлбэрээр тооцно.

Бараг мөнгийг төгрөгийн болон гадаад валютын хадгаламж, валютын харилцах, цэвэршүүлсэн алтны харилцах, хадгаламжийн сертификатын нийлбэрээр тодорхойлно.

Төгрөг болон валютын хадгаламжийг иргэд, аж ахуйн нэгж, байгууллагын төгрөг, валютын хадгаламжийн үлдэгдлийн нийлбэрээр тооцно.

Валютын харилцахыг иргэд, аж ахуйн нэгж, байгууллагын валютын харилцах үлдэгдлийн нийлбэрээр тооцно.

Мөнгөний нийлүүлэлт /M2/-ийг банкнаас гадуурх мөнгө, төгрөгийн болон валютын харилцах, хадгаламж, цэвэршүүлсэн алтны харилцах, хадгаламжийн сертификатын нийлбэрээр тооцно. Өөрөөр хэлбэл бага мөнгө болон бараг мөнгөний нийлбэрээр тодорхойлно.

Хэвийн зээл гэж төлөвлөгдсөн хугацаанд байгаа зээл, түүний хүүг ойлгоно.

Хугацаа хэтэрсэн зээлийг зээл, хүүгийн хугацаа 90 хүртэл хоног хэтэрсэн зээлээр тодорхойлно.

Чанаргүй зээлийг хэвийн бус, эргэлзээтэй, муу зээл буюу зээл, хүүгийн хугацаа 91-ээс дээш хоног хэтэрсэн зээлээр тооцож гаргана.

Үнэ

Хэрэглээний үнийн индекс (ХҮИ) нь хэрэглэгчдийн худалдаж авсан бараа, үйлчилгээний нэр төрөл, чанар өөрчлөлтгүй тогтвортой байхад үнэ дунджаар өөрчлөгдөж буйг илэрхийлэх үзүүлэлт бөгөөд нэг өрхөөс бус нийт өрхөөр тооцогдсон үнийн дундаж өөрчлөлтийг харуулна.

ХҮИ-ийн тооцоонд хэрэглээний сагс, хэрэглээний жин гэсэн хоёр үзүүлэлтийг ашигладаг.

Хэрэглээний сагс нь дундаж зарлагатай өрхийн хэрэглээг төлөөлөх чадвартай, хэрэглээний үнийн индекс тооцох зорилгоор бүрдүүлсэн хүн амын өргөн хэрэглээний бараа, үйлчилгээний нэр төрлийн жагсаалт юм. Сагсанд сонгогдсон бараа, үйлчилгээний үнийн өөрчлөлтийг тооцоход бараа, үйлчилгээний тоо хэмжээ, төрөл, чанар зэргийг тогтмолоор авч үздэг.

Хэрэглээний бараа үйлчилгээний жин гэж өрхийн худалдаж авсан бараа, үйлчилгээний нийт зардалд тухайн бараа, үйлчилгээний зардлын эзлэх хувийн жин юм.

ХҮИ-ийн тооцоонд Ласпейресийн үнийн индексийн томъёог ашиглаж байна.

$$I_{ct}^L = \frac{\sum P_{it} Q_{io}}{\sum P_{io} Q_{io}}$$

I_{ct}^L -t тайлант үеийн Ласпейресийн үнийн индекс

t –тайлант үе, 0 – суурь үе,

P_{it} -'i' барааны тайлант үеийн үнэ,

P_{io} -'i' барааны суурь үеийн үнэ,

Q_{io} -'i' барааны суурь үеийн худалдан авсан тоо, хэмжээ,

\sum -нийлбэрийн тэмдэг

Өрхийн нийгэм, эдийн засгийн 2010 оны судалгааны үр дүнгээр хэрэглээний сагсан дахь нэр төрлийг 2011 онд 329 болгон нэмэгдүүлж, (аймгуудад 214 нэр төрөл), хэрэглээний зардлын жинг шинэчилж, 2012 оны 1 дүгээр сараас эхлэн хэрэглээний үнийн индексийг тооцоход ашиглаж байна.

Хөдөө аж ахуйн гол нэрийн зарим бүтээгдэхүүний зах зээлийн дундаж үнийн мэдээг сум, аймгийн үнэ цуглуулах нэгжүүдээс сар бүр авч, сарын дундаж үнийг тооцож байна.

Хөдөө аж ахуй

Төл бойжилтын хувийг тооцохдоо бойжсон төлийн тоог нийт гарсан төлийн тоонд харьцуулж, 100-гаар үржүүлнэ. Зүй бусаар хорогдсон малын тоонд халдвартай, халдваргүй өвчин, зуд, үер ус, гал түймэр, аянга цахилгаан зэрэг гэнэтийн аюул болон араатан, жигүүртэнд идүүлэх, гол мөрөн, худаг хавцалд унах зэрэг хариулга маллагаатай холбоотой бусад шалтгаанаар хорогдсон малыг хамруулна.

Нэгдсэн төсөв

Төсвийн орлого, зарлагын гүйцэтгэлийн мэдээг Монгол улсын Сангийн сайдын 2015 оны 1 сарын 20-ны өдрийн 7 дугаар тушаалаар төсвийн ангиллаар 2015 оны 1 дүгээр сараас эхлэн гаргаж байна. Аймгийн нэгдсэн төсвийн орлого, зарлага нь улсын төвлөрсөн төсвөөс шууд санхүүждэг төсвийн байгууллагуудын болон орон нутгийн төсвийн орлого, зарлагаас бүрдэнэ.

Аймгийн нэгдсэн төсвийн орлого, зарлагын мэдээг Санхүү, төрийн сангийн хэлтсээс сар бүр гаргаж статистикийн хэлтэст ирүүлдэг.

Орон нутгийн төсөв нь татварын орлого, татварын бус орлогоос бүрдэнэ. Татварын орлогын төлөвлөгөөний биелэлтийг сумдаар, татварын орлогын төрлүүдээр харууллаа. Төвлөрсөн төсвийн орлого нь улсын төсвийн санхүүжилт, татварын бус орлогоос бүрдэнэ.

Аж үйлдвэр

Аж үйлдвэрийн салбарт нийт үйлдвэрлэл нь аж ахуй нэгжүүдийн тайлант хугацаанд зах зээлд болон өөрийн эцсийн хэрэглээнд зориулж үйлдвэрлэсэн бүтээгдэхүүнээс бүрдэнэ. Аж үйлдвэрийн салбарын борлуулсан бүтээгдэхүүн нь аж ахуй нэгжүүдийн тайлант хугацаанд худалдсан буюу гадагш гүйцэтгэсэн ажил, үйлчилгээний хэмжээ юм.

Аж ахуй нэгжүүдийг эдийн засгийн үйл ажиллагаагаар ангилахдаа НҮБ-аас гишүүн орнууддаа мөрдөхийг зөвлөмж болгосон эдийн засгийн бүх төрлийн үйл ажиллагааны олон улсын стандарт ангилалд үндэслэсэн үндэсний ангиллыг мөрдөж байна.

Аж үйлдвэрийн салбарын гол нэр төрлийн бүтээгдэхүүнийг сар бүрийн мэдээлэлд хамруулан судалж, үйлдвэрлэлийн биет хэмжээний индексийг тооцно.

Хөдөлмөр

Эдийн засгийн идэвхитэй хүн ам(ажиллах хүч)-д тухайн цаг хугацаанд бүтээгдэхүүн үйлдвэрлэх, үйлчилгээ үзүүлэхэд ажиллах хүчээ нийлүүлж байгаа ажиллагч , нийлүүлэхэд бэлэн байгаа ажилдгүй иргэдийг_хамруулна.

ГОВЬ-АЛТАЙ АЙМГИЙН НИЙГЭМ ЭДИЙН ЗАСГИЙН БАЙДАЛ

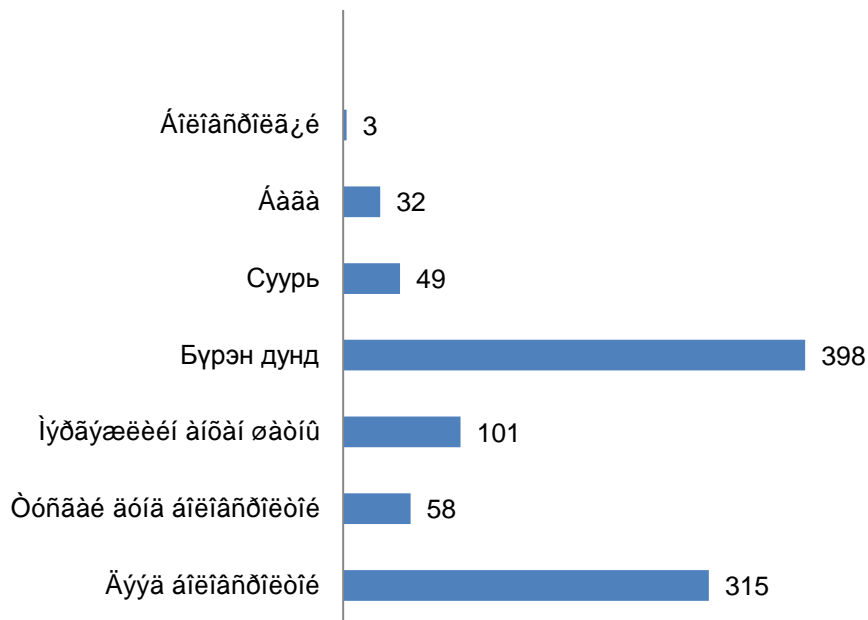
(2018 оны 01 дүгээр сарын байдал)

Бүртгэлтэй ажилгүй иргэн

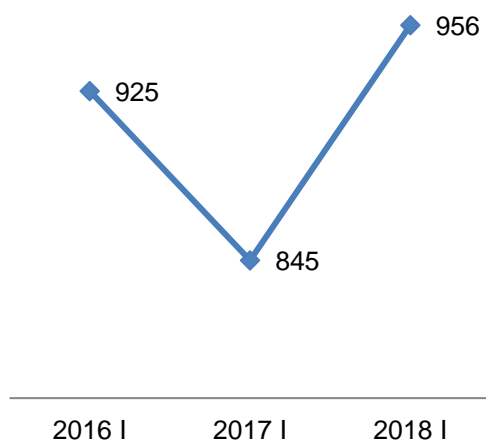
Аймгийн Хөдөлмөр, Халамжийн үйлчилгээний газарт бүртгэлтэй ажилгүй иргэдийн тоо 01 дугаар сарын байдлаар 956 байгаагийн 53.3 хувь нь буюу 510 нь эмэгтэйчүүд байна.

Бүртгэлтэй ажилгүй иргэдийг боловсролын түвшнээр нь авч үзвэл 315 нь дээд, 58 нь тусгай дунд, 101 нь техник мэргэжлийн, 398 нь бүрэн дунд, 49 нь суурь, 32 нь бага, 3 нь ямар ч боловсролгүй хүмүүс байна.

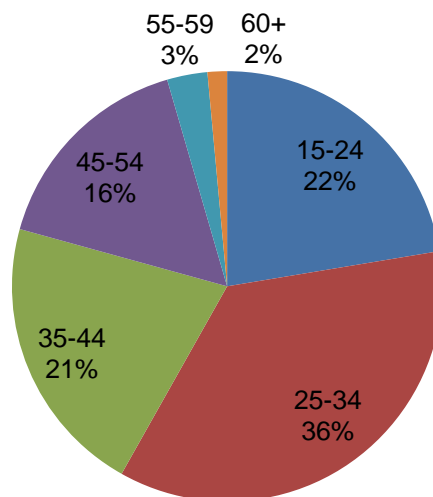
Бүртгэлтэй ажилгүй иргэд, боловсролын түвшнээр, 2018 оны 1 сарын эцэст



Бүртгэлтэй ажилгүй иргэд жил бүрийн 1 сарын байдлаар

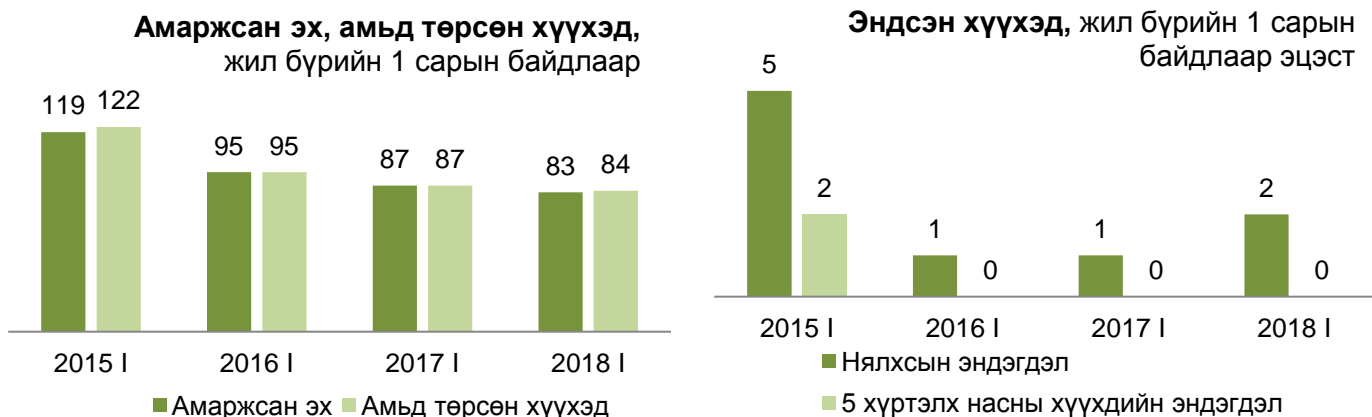


Бүртгэлтэй ажилгүй иргэд 1 сарын байдлаар, насны бүлгээр



Эрүүл мэнд

Аймгийн хэмжээнд 2017 оны 01 сарын байдлаар 83 эх амаржиж 84 хүүхэд мэнд төрлөө. Нялхсын эндэгдлийн 2 тохиолдол бүртгэгджээ.



Цочмог халдварт өвчин 25 бүртгэгдэж өмнөх оны мөн үеийнхээс 2.3 дахин буурсан байна.



Төсвийн орлого

Аймгийн нийт төсөвт 539.2 сая төгрөг хүрч, төлөвлөгөөг 110.1 хувиар, үүнээс татварын орлого 449.1 сая төгрөг оруулж төлөвлөгөөг 104.6 хувиар биелүүлсэн байна.

Татварын бус орлого 40.3 сая төгрөг төлөвлөгөөг 110.1 хувиар, улсын төсөвт төвлөрүүлэх орлого 90.1 сая төлөвлөгөөг 148.8 хувиар давуулан биелүүлсэн байна.

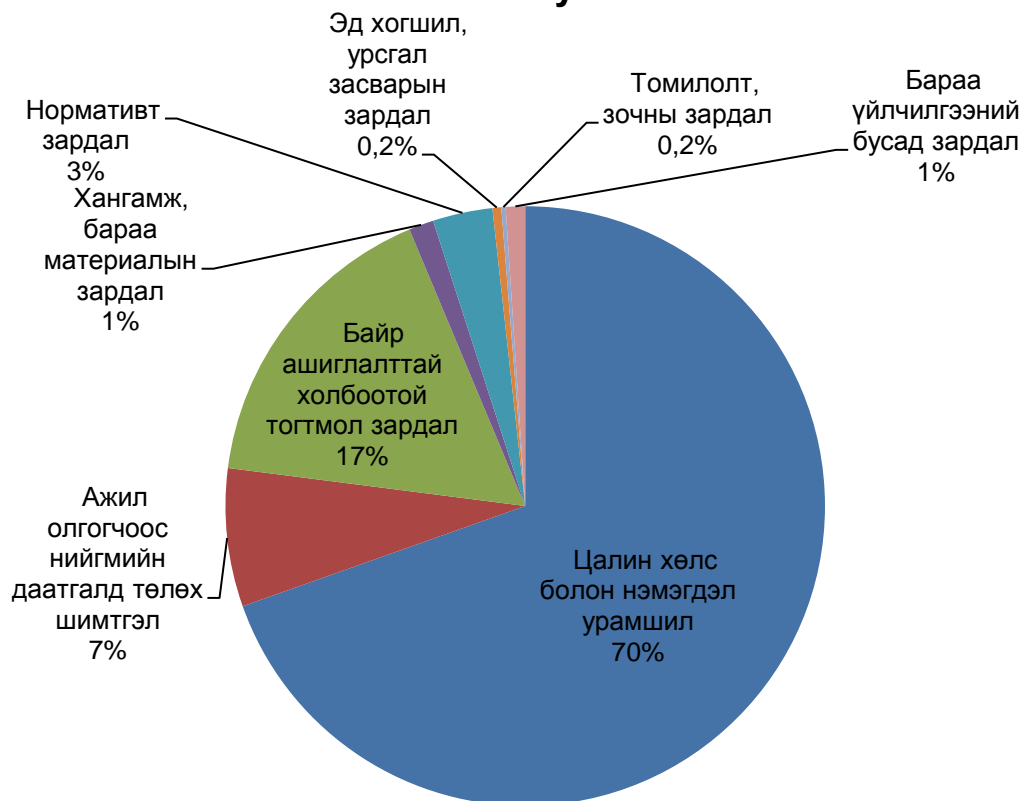
Аймгийн төсвийн бүрдэл нь татварын орлогоор 93 хувь, татварын бус орлогоор 7 хувь тус тус бүрдсэн үзүүлэлттэй байна.



Төсвийн зарлага

Орон нутгийн төсвийн зарлага санхүүжилтын 45.0 хувийг зарцуулав. Үүнд цалин хөлс нэмэгдэл урамшууллын төлөвлөгөөний 73.1 хувь, ажил олгогчоос нийгмийн даатгалын шимтгэлийн 65.3 хувь, бараа үйлчилгээ бусад зардлын 40.3 хувийг тус тус санхүүжүүлсэн байна.

Орон нутгийн зарлага санхүүжилт түүний эзлэх хувь



Үнэ

Хэрэглээний бараа, үйлчилгээний үнийн индекс Говь-Алтай аймгийн хэмжээнд 2018 оны 1 дүгээр сард өмнөх сараас 2.1 хувь, өмнөх оны мөн үеэс 4.4 хувь, суурь онтой харьцуулахад 8.0 хувиар өсчээ.

Ерөнхий индекс 2018 оны 1 дүгээр сард өмнөх сарынхаас 2.1 хувиар өсөхөд хүнсний бараа, ундаа, ус 6.7, согтууруулах ундаа, тамхи 8.4, орон сууц, ус, цахилгаан, түлш бүлгийн индекс 3.6 хувиар өссөн нь голлон нөлөөлжээ.

ХЭРЭГЛЭЭНИЙ ҮНИЙН ГОВЬ-АЛТАЙ АЙМГИЙН ИНДЕКС, бүлгээр, 2015=100%

Бараа, үйлчилгээний бүлэг	Жин	2018-01 2015-12	2018-01 2017-01	2018-01 2017-12
Ерөнхий индекс	100.0	108.0	104.4	102.1
Хүнсний бараа, ундаа, ус	29.3	102.2	105.3	106.7
Согтууруулах ундаа, тамхи	3.2	113.0	110.5	108.4
Хувцас, бөс бараа, гутал	16.1	110.7	102.5	100.4
Орон сууц, ус, цахилгаан, түлш	12.3	113.1	105.0	103.6
Гэр ахуйн тавилга, бараа	4.7	113.1	106.9	100.7
Эм, тариа, эмнэлгийн үйлчилгээ	3.6	106.2	105.8	100.0
Тээвэр	12.2	102.9	109.2	100.1
Холбооны хэрэгсэл, шуудангийн үйлчилгээ	4.4	98.9	100.0	100.0
Амралт, чөлөөт цаг, соёлын бараа, үйлчилгээ	2.8	101.6	100.3	100.0
Боловсролын үйлчилгээ	4.7	126.4	100.0	100.0
Зочид буудал, нийтийн хоол, дотуур байрны үйлчилгээ	2.6	110.4	108.1	100.0
Бусад бараа, үйлчилгээ	4.1	101.7	102.7	100.0

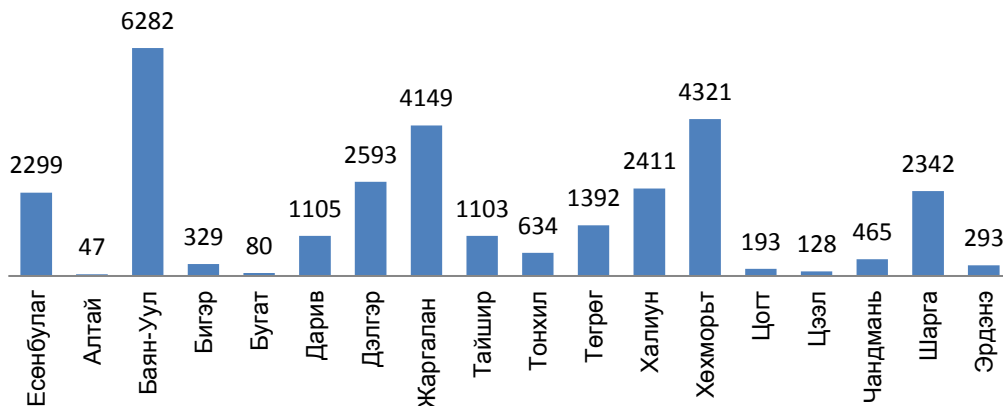
Хөдөө аж ахуйн зарим бүтээгдэхүүний зах зээлийн дундаж үнэ

Хөдөө аж ахуйн зарим бүтээгдэхүүний зах зээлийн дундаж үнийн судалгаагаар 2018 оны 1 дугаар сард аймгийн төв болох Есөнбулаг суманд ямааны ноолуур 70.0 мянган төгрөг, адууны сүүл 10.0 мянган төгрөг, хонины арьс 4.0 мянган төгрөг, ямааны арьс 33000 төгрөгний үнэ ханштай байна.

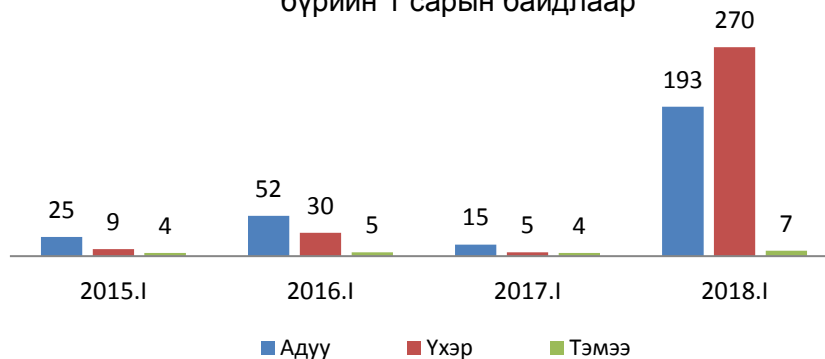
Хөдөө аж ахуй

Аймгийн хэмжээнд 1 дугаар сарын байдлаар 30166 толгой том мал зүй бусаар хорогдсон ба өмнөх оны мөн үетэй харьцуулахад 32.9 дахин өссөн байна. Том малын зүй бусын хорогдлыг малын төрлөөр авч үзвэл адуу 193, үхэр 270, тэмээ 7, хонь 7028, ямаа 22668 байна. Нийт хорогдлын 23.3 хувийг хонь, 75.1 хувийг ямаа эзэлж байна.

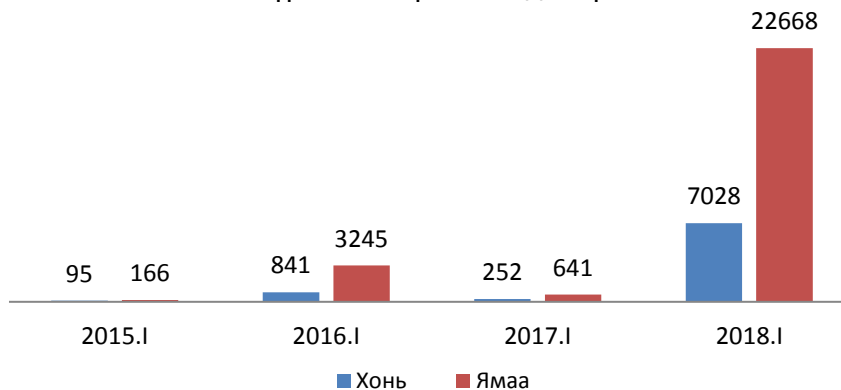
Хорогдсон том мал, сумаар, 1 сарын байдлаар



Том малын зүй бусын хорогдол, төрлөөр, жил бүрийн 1 сарын байдлаар



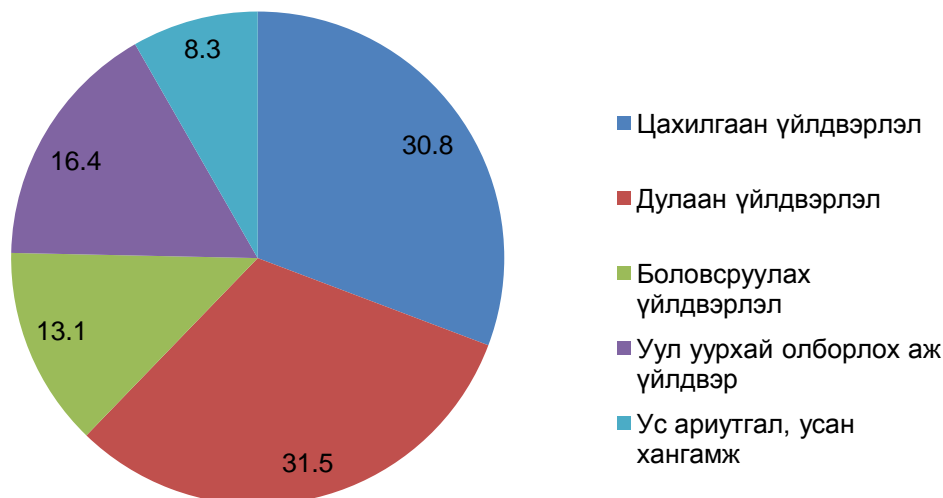
Том малын зүй бусын хорогдол, төрлөөр, жил бүрийн 1 сарын байдлаар



Аж үйлдвэр

Аж үйлдвэрийн салбарын нийт үйлдвэрлэл 2018 оны эхний 1 дүгээр сард 12.9 тэрбум төгрөг болж, өмнөх оны мөн үеэс 145.4 (10.0%) сая төгрөгөөр буурчээ. Аж үйлдвэрийн нийт үйлдвэрлэлийн 30.8 хувийг цахилгаан эрчим хүч үйлдвэрлэл, 31.5 хувийг дулаан эрчим хүч үйлдвэрлэл, 13.1 хувийг боловсруулах үйлдвэрлэл, 16.4 хувийг нүүрс олборлолт, 8.3 хувийг усан хангамжийн салбар тус тус эзэлж байна. Нийт үйлдвэрлэсэн бүтээгдэхүүнийхээ 1.5 (117.6%) тэрбум төгрөгийн бүтээгдэхүүнийг борлуулсан байна.

Аж үйлдвэрийн нийт бүтээгдэхүүн, 2018 оны 1 сарын байдлаар, салбараар, сая.төг



Банк

Мөнгөний нийлүүлэлт /M2/ 2018 оны 1 дүгээр сарын эцэст 76.4 тэрбум төгрөг болж, өмнөх оноос 10.9 тэрбум төгрөг буюу 16.7 хувиар өсчээ.

Мөнгөний зарим үндсэн үзүүлэлт, сарын эцэст сая төг

Үзүүлэлт	2018-I	
	2017-I	2018-I
Мөнгөний нийлүүлэлт M2	65420.8	76355.3
Сарын өөрчлөлт, хувиар	26.4	16.7
Нийт хадгаламж	55941.1	64311.3
Сарын өөрчлөлт, хувиар	27.3	15.0
Төгрөгийн хадгаламж	55246.8	64099.8
Сарын өөрчлөлт, хувиар	26.2	16.0
Валютын хадгаламж	694.3	211.5
Сарын өөрчлөлт, хувиар	360.1	-69.5

Гүйлгээнд гаргасан бэлэн мөнгө 632.8 сая төгрөг болж, өмнөх оноос 80.0 сая төгрөг буюу 11.2 хувиар буурчээ.

Аж ахуйн нэгж, иргэдэд олгосон нийт зээлийн өрийн үлдэгдэл 2018 оны 1 дүгээр сарын эцэст 98.8 тэрбум төгрөг болж, өмнөх оноос 9.2 тэрбум төгрөг буюу 10.2 хувиар буурчээ.

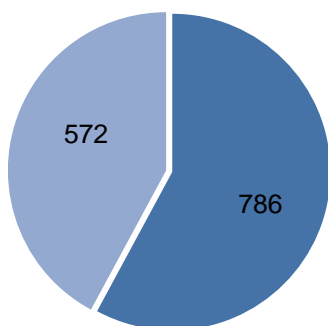
Хугацаа хэтэрсэн зээлийн өрийн үлдэгдэл 2018 оны 1 дүгээр сарын эцэст 538.9 сая төгрөг болж, өмнөх сарынхаас 336.6 сая төгрөг буюу 38.4 хувиар буурчээ. Хугацаа хэтэрсэн зээлийн өрийн үлдэгдэл нийт зээлийн өрийн үлдэгдлийн 0.6 хувийг эзэлж байна.

Чанаргүй зээл 2018 оны 1 дүгээр сарын эцэст 1.3 тэрбум төгрөг болж өмнөх сарынхаас 290.0 сая төгрөгөөр буурсан байна. Чанаргүй зээл нийт зээлийн өрийн үлдэгдлийн 1.3 хувийг эзэлж байна.

Цахилгаан холбоо компани

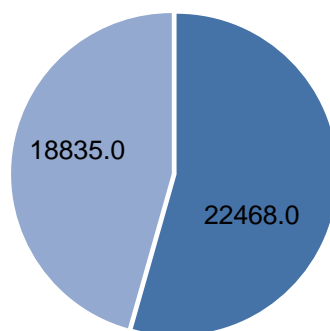
Суурин телефон цэгийн тоо 572, холбооны газрын орлого 18.8 сая төгрөг, үүнээс хүн амаас орсон орлого 13.2 сая төгрөгийн орлоготой ажилласан байна.

Суурин утасны цэгийн тоо



■ 2017 оны I сард ■ 2018 оны I сард

Харилцаа холбооны үйлчилгээний орлого мян.төг

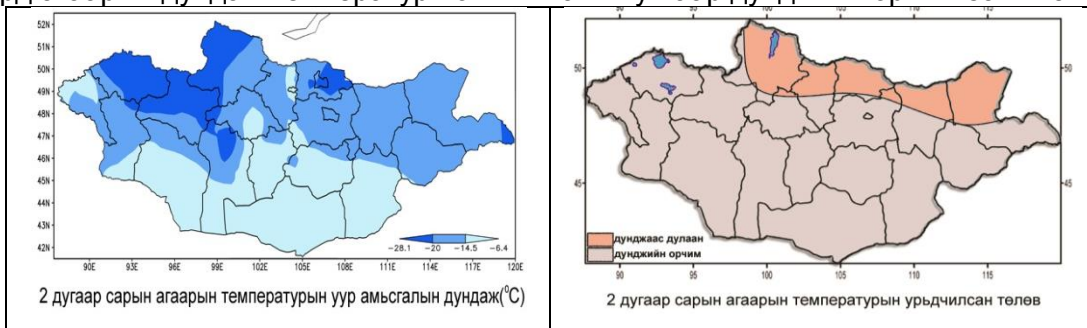


■ 2017 оны I сард ■ 2018 оны I сард

2017 оны 02 дугаар сарын цаг агаарын урьдчилсан мэдээ

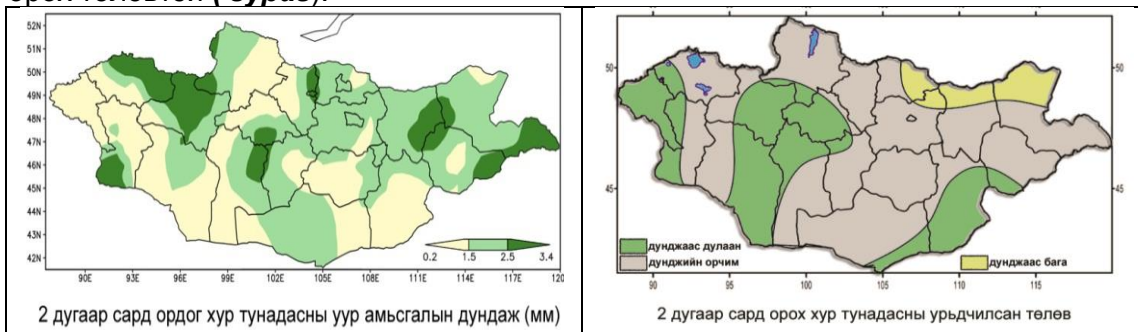
Уур амьсгалын дунджаар агаарын сарын дундаж температур Говь-Алтайн өмнөд хэсгээр 6-14 градус, бусад нутгаар 15-20 градус хүйтэн байдаг (**зураг**)

Энэ сард агаарын дундаж температур Говь-Алтайн нутгаар дунджийн орчим байх төлөвтэй (**зураг**).



Уур амьсгалын дунджаар Говь-Алтайн нутгаар 1.5 мм хүртэл цас ордог (**зураг**).

Энэ сард Говь-Алтайн зүүн хэсгээр уур амьсгалын дунджаас ахиу, бусад нутгаар дунджийн орчим хур тунадас орох төлөвтэй (**зураг**).



Нийслэл








LABOUR

Энгийн Мэргэжлийн Иргэдийн Төлөөлөгчдийн Хурал, 2017-2018 оны 1-р сар

NUMBER OF REGISTERED UNEMPLOYED, at the end of period

Энгийн Мэргэжлийн Иргэдийн Төлөөлөгчдийн Хурал	By educational level	2014.XII	2015.XII	2016.XII	2017.XII	1-р сар	
						2017	2018
Энгийн Мэргэжлийн Иргэдийн Төлөөлөгчдийн Хурал	Total	1241	1044	786	796	845	956
ҮААААА АААААА	of which:female	699	547	435	430	458	510
АААА АААААААААА	Higher education	327	252	265	280	283	315
с АААА АААА АААААААААА	Specialized secondary education	477	72	35	49	37	58
н АААААААААА ААААА ү АААА	Professional technical and vocational training workers	37	81	70	66	89	101
Бүрэн дунд	Upper secondary school	270	483	341	331	357	398
Суурь	Compulsory secondary school	87	112	42	41	43	49
з ААА	Primary school	34	35	28	27	32	32
з АААААААААА	Uneducated persons	9	9	5	2	4	3

ХҮН АМЫН ЭРҮҮЛ МЭНДИЙН ҮЗҮҮЛЭЛТҮҮД
PUBLIC HEALTH OF POPULATION

№	□□□□□□□□	Soum	 Women who gave births		 Maternal Deaths		 Births		 Infant mortality		 1-5 Under-five mortality		 Deaths		 Deaths	
			2017	2018	2017	2018	2017	2018	2017	2018	2017	2018	2017	2018	2017	2018
1	□□□□□□□□	Yesunbulag	79	77			79	78	1	2			13	10	4	2
2	Л□□□□	Altai		1				1					2		1	
3	з □□□-о□□	Bayan-Uul	2				2						2	1		
3	з □□□□	Biger	1				1						2			
4	з □□□□	Bugat											2		1	
5	М□□□□	Gulin											1	2		
5	□□□□□	Darib												1		1
6	□□□□□□	Delger	1				1							2		
7	□ □□□□□□□	Jargalan											2		2	
8	с □□□□ □□	Taishir														
8	с □□□□□	Tonhil	2	1			2	1					2	2		
9	с □□□□□	Tugrug											2		2	
10	Н□□□□□	Haliun												3		
10	Н□□□□□□□	Huhmorit											4		1	
11	□□□□	Tsogt											1	2	1	1
12	□□□□	Tseel	1				1									
12	□□□□□□□□	Chandmani		1				1								
13	□ □□□□	Sharga											2			
14	□□□□□□	Erdene	1	3			1	3					4	2	1	
15	з □□□□□□□□	Bayantoroï														
22	□□□□	Total	87	83	0	0	87	84	1	2	0	0	39	25	13	4

№	□□□□□□□□	Soum	Of which:															
			3 □□□ STID															
			□□□□□□ □□□□□□ □□□□□□ □□□□ Infectious Diseases		□□□□□□□□ Trichimoniasis		□□□□□□ Syphilis		□□□□ □□□□□□ Gonorrhea		M□□□□□□ Hepatitis		□□□□□□ Tuberculosis		Улаан бурхан		□□□□□□ Other	
2017	2018	2017	2018	2017	2018	2017	2018	2017	2018	2017	2018	2017	2018	2017	2018			
1	□□□□□□□□	Yesunbulag	34	18		2	6	4	1				1			27	12	
2	Л□□□□□	Altai	1	1			1	1										
3	з □□□-о□□	Bayan-Uul																
3	з □□□□	Biger	1	1				1								1		
4	з □□□□	Bugat	2	1			1	1	1									
5	М□□□□□	Gulin																
5	□□□□□	Darib	1				1											
6	□□□□□□	Delger	2						1				1					
7	□ □□□□□□□	Jargalan	1				1											
8	с□□□□ □□	Taishir	3		1													
8	с□□□□□	Tonhil																
9	с□□□□□	Tugrug	1	3				2	1								1	
10	Н□□□□□□	Haliun	2														2	
10	Н□□□□□□□	Huhmorit	4				4											
11	□□□□	Tsogt																
12	□□□□	Tseel	2				2											
12	□□□□□□□□	Chandmani	1				1											
13	□ □□□□	Sharga	2	1			1	1				1						
14	□□□□□□	Erdene																
15	з □□□□□□□□□□	Bayantoroi																
22	□□□□	Total	57	25	1	2	18	10	6	0	0	0	2	1	0	0	30	13

ГОВЬ-АЛТАЙ АЙМГИЙН ТӨСВИЙН ОРЛОГО
GOVI-ALTAI AIMAGS GOVERNMENT REVENUE, by classification of revenue

ᠶᠡᠳᠡᠢ ᠠᠭᠢ ᠨᠢ ᠶᠡᠨ ᠨᠢ ᠶᠡᠨ	INCOME TYPE	ᠶᠡᠳᠡᠢ ᠠᠭᠢ ᠨᠢ ᠶᠡᠨ ᠨᠢ ᠶᠡᠨ		
		Төлөвлөгөө Project	Гүйцэтгэл Performance	Хувь Rate
НИЙТ ОРЛОГО		489,829.4	539,235.9	110.1
ОРОН НУТГИЙН ТӨСӨВТ ТӨВЛӨРҮҮЛЭХ ОРЛОГО		429,277.2	449,121.7	104.6
1. ТАТВАРЫН ОРЛОГО		392,639.5	407,287.3	103.7
1.1 Орлогын албан татвар		357,815.8	361,521.0	101.0
1.1.1 Хувь хүний орлогын албан татвар		357,815.8	361,521.0	101.0
Цалин, хөдөлмөрийн хөлс, шагнал, урамшуулал болон тэдгээртэй адилтгах хөдөлмөр эрхлэлтийн орлого		305,969.2	242,812.2	79.4
Үйл ажиллагааны орлого		7,478.1	13,442.3	179.8
Хөрөнгийн орлого		34,386.5	95,054.6	2 дахин
Хөрөнгө борлуулсны орлого		3,000.0	6,233.4	2 дахин
Шууд бус орлого		6,982.0	3,978.5	57.0
1.1.2 Хувь хүний орлогын албан татварын буцаан олголт		-	-	-
1.2 Хөрөнгийн албан татвар		9,393.7	12,778.3	136.0
Үл хөдлөх эд хөрөнгийн албан татвар		8,647.6	8,940.0	103.4
Галт зэвсгийн албан татвар		607.0	1,135.0	187.0
татвар		139.1	2,703.3	19 дахин
Малд ногдуулах албан татвар				0.0
1.3 Бусад татвар, төлбөр, хураамж		25,430.0	32,988.0	129.7
1.3.1 Бусад нийтлэг төлбөр, хураамж		18,201.6	22,546.0	123.9
Улсын тэмдэгтийн хураамж		9,625.6	14,420.8	149.8
Улсын тэмдэгтийн хураамжийн буцаан олголт		(2,000.0)		0.0
Түгээмэл тархацтай ашигт малтмал ашигласны төлбөр		-	6.3	0.0
Хог хаягдлын хураамжийн төлбөр		10,576.0	8,118.9	76.8
1.3.2 Газрын төлбөр		7,228.4	2,271.7	31.4
Үүнээс: Газрын төлбөр		7,228.4	2,271.7	31.4
Дуудлага худалдаа, сонгон шалгаруулалт		-	-	0.0
1.3.3 Байгалийн нөөц ашигласны төлбөр		-	8,170.3	0.0
Үүнээс: Ойн нөөц ашигласны төлбөр		-	-	0.0
Ан, амьтны нөөц ашигласны төлбөр		-	-	0.0
Ус, рашааны нөөц ашигласны төлбөр		-	8,170.3	0.0
Байгалийн ургамал ашигласны төлбөр		-	-	0.0
1.3.4 Бусад татвар		-	-	0.0
2. ТАТВАРЫН БУС ОРЛОГО		36,637.7	40,334.4	110.1
Хүү, торгуулийн орлого		32,040.0	26,350.6	82.2
Төсвийн байгууллагын өөрийн орлого		4,039.1	3,535.8	87.5
Түрээсийн орлого		558.6	10,448.0	18 дахин
Бусад орлого		-	-	0.0
3. ХӨРӨНГИЙН ОРЛОГО		-	1,500.0	0.0
Өмч хувьчлалын орлого		-	1,500.0	0.0
УЛСЫН ТӨСӨВТ ТӨВЛӨРҮҮЛЭХ ОРЛОГО		60,552.2	90,114.2	148.8
Аж ахуйн нэгжийн орлогын албан татвар		5,000.0	13,461.7	269.2
НӨАТатвар		52,000.0	71,481.4	137.5
Онцгой албан татвар		3,500.0	5,000.0	142.9
Агаарын бохирдлын төлбөр		52.2	171.1	327.8
Ашигт малтмалын нөөц ашигласны төлбөр		-	1101.1	0.0

ГОЛ НЭРИЙН БАРААНЫ ҮНЭ
ANNUAL AVERAGE
PRICES

2018.02.04

Бараа/Сум	Goods/Sum	Altai	Bayan-Uul	Biger	Bugat	Dariv	Delger	Jargalan	Taishir	Tonkhil	Tugrug	Khaliun	Khukhmorit	Tsogt	Tseei	Chandmani	Sharga	Erdene	Yesunbulag
Молоко-1\, 1кг	Flour, grade 1, kg	1200	1000	1200	1120	1400	1020	1100	1300	1000	1200	1300	1200	1100	1300	950	1000	1000	1300
Молоко-л\, 1кг	Flour, Russian, kg	1040	0	0	0	1200	0	0	0	950	1000	0	1100	1200	1350	0	900	1000	1000
Бисквит/домашний	Biscuit, domestic	0	300	500	700	500	600	600	0	650	500	500	700	500	800	500	600	300	300
Рис/лучшего качества/ 1кг	Rice,/best quality/, kg	2500	2500	2500	2500	2850	2500	2500	2800	2500	2800	2500	2500	2500	2500	2500	2200	2600	2500
Пшеница/ 1кг	Millet, kg	2700	2200	2000	2500	2000	2000	2300	1800	2500	2500	2500	2200	2500	2000	2300	1800	2500	1800
Сахар/ 1кг	Sugar, kg	2800	2500	2500	2500	2700	2500	2500	2500	2500	2800	2500	2500	2500	2400	2500	2300	2500	2500
Конфеты/з 1кг	Candy, kg	6000	6000	6000	7000	7000	7500	7000	7000	6000	5500	6500	6500	6500	7000	6500	5000	6000	6000
Зеленый чай/ 2кг	Green tea, 2 kg	8000	6000	7000	8500	9900	7500	8500	6000	8000	6000	6800	10000	8000	9000	7000	7000	9000	6500
Соль/йодированная/ 1кг	Salt, iodated, kg	1000	1000	1000	1000	1000	1000	1000	700	1000	1000	1000	1000	1000	1000	1000	1000	1500	1000
Растительное масло/ 1л	Vegetable oil, l	4500	3500	4000	4500	4900	4000	3700	3500	3800	3800	3800	4000	3500	3800	4500	3900	4500	3500
Алкоголь/домашний/ 0.5 л	Alcohol, domestic, 0.5 l	8500	8500	8500	9000	9600	9000	8000	8000	8000	7000	8000	8000	8000	8000	8500	7500	8000	7500
Спички/русские/ 1кг	Match, Russian	12000	5500	11000	10000	11000	11000	11000	10000	10000	11000	11000	11000	9500	10000	8500	11000	12000	7000
Спички/китайские/ 1кг	Match, Chinese	700	600	700	700	500	500	600	700	600	800	600	700	500	500	500	500	600	500
Гауза/ 1м	Gauze, m	1500	1200	1500	1500	1500	1500	1500	1500	1500	1000	1500	2500	1500	1500	1500	1500	1500	1000
Мыло/стирочное/ 1кг	Laundry soap	800	800	1000	800	1000	900	900	800	800	1000	900	800	800	800	800	700	1000	600
Средство для стирки/OMO/400г	Washing detergent /OMO/400gr	2800	2500	3000	3000	2900	3000	3600	3000	2500	3500	3000	3000	3000	3500	3000	3000	3500	2500
Хлопчатобумажная ткань/широкая/ 150см	Cotton cloth /distress prices/ wide 150sm	7500	4000	4500	3500	7500	0	2500	0	2800	5500	0	5000	0	4000	0	3500	3000	2500
Свечи/китайские/ 1кг	Candle, China	700	300	500	500	0	500	600	450	800	500	500	500	600	0	500	500	500	300
Мыло/красивое/ LUX/ 1кг	Beauty soap, LUX	800	800	1000	800	1000	1000	1250	900	1000	1000	1000	1200	800	1500	1000	800	1000	500
Паста/зубная/ PS/ 130г	Tooth-paste, PS, 130g big	2000	1800	2000	2000	2500	3000	2500	2500	2800	1500	2300	2500	2500	2000	2000	2000	2500	1800
Аккумулятор/китайский/ 1кг	Battery, china	800	600	1000	700	600	600	1000	800	800	600	800	1000	1000	500	600	500	500	500
Сигареты/Улаан шонхор/ 1кг	Cigarette, Ulaan shonkhor	2000	1800	2000	2200	2100	2000	1800	2000	2000	1900	2200	1800	2000	1800	2000	2000	2000	1700
Бензин/АИ-80/ 1л	Petrol "AI-80" litre	1660	1700	1680	1730	1700	1750	1600	1750	1700	1750	1650	1600	1720	1750	1640	1650	1750	1650
Стоимость поездки	Cost of travel	30000	10000	10000	18000	18000	5000	12000	4000	20000	15000	10000	15000	20000	20000	20000	7000	20000	0
Электричество/ 1кВт.ч	Electricity, 1kWh	150	112	94.1	102.7	102.4	132.5	105.2	122.2	132.5	102.4	110	124.2	110	124.2	122.9	124.2	110	112.6

ХӨДӨӨ АЖ АХУЙН БҮТЭЭГДЭХҮҮНИЙ ЗАХ ЗЭЭЛИЙН ДУНДАЖ ҮНЭ, сумаар, 01 сар

AVERAGE MARKET PRICE OF AGRICULTURAL PRODUCTS, by soum 01 month

Л	З	□	□	□	□	□	□	□	□	□	□	□	□	□	□	□	□	□	□	□
1.1 с	Х	1	2	3	4	5	6	7	8	9	10	11	12	13	14	15	16	17	18	
Буур	1	□	1300	1000	1200	1000	1200	200	1200	1500	1000	1000	1200	1000	1000	1000	1000	1300	1000	1300
к □ □ □ □ □ □ □ □	2	□	900	800	900	700	1000	700	1000	1200	750	900	900	900	900	900	1000	1000	1000	1000
Нас гүйцсэн	3	□	800	700	700	600	800	600	800	1000	600	600	750	700	800	800	800	750	700	950
□ □ □ □ □	4	□	600	500	450	600	500	500	500	800	500	400	550	500	650	500	750	450	600	600
□ □ □ □ □	5	□	600	400	450	550	600	450	500	800	500	400	500	500	650	450	700	450	600	650
с □ □	6	□	250	300	200	400	300	150	300	400	200	200	300	150	400	300	300	200	200	430
□ □ □ □ □ □ □ □	7	□	250	300	200	400	300	200	300	400	200	200	300	150	400	300	300	200	200	450
1.2 Л																				
Азарга	8	□	900	900	1000	800	800	700	900	1000	700	1000	1300	1000	1000	1000	900	1000	800	1000
к □ □ □ □ □ □ □ □	9	□	700	600	600	700	500	500	700	550	550	600	700	700	800	650	800	650	700	800
□ □ □ □ □ □ □ □	10	□	650	500	500	600	400	500	600	500	450	550	700	550	600	550	500	600	600	800
□ □ □ □ □ □ □ □	11	□	500	400	400	600	350	400	400	400	300	350	600	300	500	400	400	450	400	650
с □ □	12	□	450	400	400	500	350	400	300	400	300	350	600	300	500	400	400	400	400	600
□ □ □ □ □ □ □ □	13	□	200	200	300	300	150	120	200	300	250	150	350	100	300	200	300	200	200	250
□ □ □ □ □ □ □ □	14	□	200	200	300	300	150	120	200	300	250	150	350	100	300	200	300	200	200	250
1.3 Ү																				
Бух	15	□	900	1000	1000	1000	1000	900	900	1000	900	900	1100	1000	900	1050	1000	1000	900	1000
к □ □ □ □ □ □ □ □	16	□	850	800	700	700	700	600	850	650	850	750	700	800	600	800	800	750	800	800
□ □ □ □ □ □ □ □	17	□	800	700	600	600	600	500	700	600	800	650	600	700	600	700	650	700	700	800
□ □ □ □ □ □ □ □	18	□	700	500	400	600	350	300	500	500	500	600	500	600	500	500	500	550	500	700
с □ □	19	□	600	400	400	500	350	300	500	450	450	600	500	600	500	500	500	450	500	700
□ □ □ □ □ □ □ □	20	□	200	150	150	250	250	100	250	250	200	200	300	100	300	200	150	100	200	150
□ □ □ □ □ □ □ □	21	□	200	150	150	250	250	200	250	250	150	200	300	100	300	200	150	100	200	150
1.4 Н																				
Хуц	22	□	150	150	120	150	150	100	120	120	120	120	120	100	100	110	150	200	150	130
к □ □ □ □ □ □ □ □	23	□	130	100	100	100	100	80	110	110	80	80	100	80	90	80	100	80	130	80
□ □ □ □ □ □ □ □	24	□	100	60	70	70	60	55	80	80	60	70	70	60	70	55	75	50	100	40
□ □ □ □ □ □ □ □	25	□	70	40	40	70	45	40	50	50	35	50	65	50	50	40	60	45	80	35
□ □ □ □ □ □ □ □	26	□	65	40	40	60	45	40	50	50	35	50	65	50	50	40	60	45	80	35
с □ □	27	□	30	20	20	35	20	20	25	30	20	25	30	20	25	25	35	15	30	15
□ □ □ □ □ □ □ □	28	□	30	20	20	35	20	20	25	30	20	25	30	20	25	25	35	15	30	15
1.5 □ □ □ □																				
Ухна	29	□	100	120	100	120	120	80	100	100	100	150	130	100	90	100	100	120	80	100
к □ □ □ □ □ □ □ □	30	□	90	60	70	70	60	60	80	80	60	70	80	70	70	70	80	60	70	70
□ □ □ □ □ □ □ □	31	□	80	40	40	40	30	45	40	50	40	60	60	50	30	50	50	40	40	35
□ □ □ □ □ □ □ □	32	□	60	35	25	30	20	20	25	40	25	25	40	30	25	40	30	30	30	30
□ □ □ □ □ □ □ □	33	□	60	35	25	30	20	20	25	40	25	20	40	30	25	40	30	30	30	30
с □ □	34	□	20	15	15	20	10	15	10	20	15	15	15	15	15	20	20	15	20	10
□ □ □ □ □ □ □ □	35	□	20	15	15	20	10	15	10	20	15	15	15	15	15	20	20	15	20	10

ТОМ МАЛЫН ЗҮЙ БУС ХОРОГДЛЫН МЭДЭЭ, багаар

Сум	Баг	Хорогдсон том мал					Өвчнөөр хорогдсон том мал					Хорогдсон хээлтэгч мал							
		Бүгд	Адуу	Үхэр	Тэмээ	Хонь	Ямаа	Бүгд	Адуу	Үхэр	Тэмээ	Хонь	Ямаа	Бүгд	Адуу	Үхэр	Тэмээ	Хонь	Ямаа
	Дүн	30166	193	270	7	7028	22668	42	1	4	0	18	19	3375	20	42	3	900	2410
Есөнбулаг	1-р баг, Баянхайрхан	163	2	0	0	72	89	10	0	0	0	7	3	50	0	0	0	24	26
	2-р баг, Баяншанд	120	1	1	0	57	61	2	0	0	0	1	1	22	0	1	0	10	11
	3-р баг, Жаргалант	150	2	2	0	67	79	2	0	0	0	1	1	10	0	0	0	4	6
	4-р баг, Харзат	184	0	1	0	82	101	5	0	0	0	2	3	41	0	0	0	16	25
	5-р баг, Рашаант	606	2	7	0	201	396	3	0	0	0	1	2	19	0	0	0	7	12
	6-р баг, Наран	503	0	3	0	191	309	5	0	0	0	2	3	37	0	0	0	15	22
	7-р баг, Жинст	162	1	2	0	61	98	6	0	0	0	2	4	35	0	0	0	13	22
	8-р баг, Индэрт	150	1	1	0	73	75	3	1	0	0	1	1	21	1	0	0	9	11
	9-р баг, Түмэн	155	1	0	0	68	86	2	0	0	0	1	1	34	0	0	0	12	22
	10-р баг, Оргил	106	1	4	0	49	52	0	0	0	0	0	0	25	0	2	0	8	15
Алтай	1-р баг, Бадрал	10	0	0	0	4	6	0	0	0	0	0	0	5	0	0	0	2	3
	2-р баг, Баянцагаан	19	0	0	0	6	13	0	0	0	0	0	0	0	0	0	0	0	0
	3-р баг, Урт	10	0	0	0	3	7	0	0	0	0	0	0	4	0	0	0	1	3
	4-р баг, Баян-Овоо	8	0	0	0	3	5	0	0	0	0	0	0	2	0	0	0	0	2
Баян-Уул	1-р баг, Баян богд	471	0	2	0	147	322	0	0	0	0	0	0	2	0	2	0	0	0
	2-р баг, Чандмань хайрхан	598	8	15	0	150	425	2	0	2	0	0	0	60	2	3	0	15	40
	3-р баг, Баянхайрхан	999	0	8	0	416	575	0	0	0	0	0	0	122	0	2	0	80	40
	4-р баг, Хүйсийн говь	1942	0	8	0	316	1618	0	0	0	0	0	0	0	0	0	0	0	0
	5-р баг, Баянговь	1242	0	8	2	305	927	0	0	0	0	0	0	1110	0	8	2	250	850
	6-р баг, Алтангадас	1030	8	20	2	392	608	0	0	0	0	0	0	131	1	2	0	65	63
Бигэр	1-р баг, Мянгай	33	4	5	0	0	24	1	0	1	0	0	0	3	2	1	0	0	0
	2-р баг, Урт	80	0	0	0	4	76	0	0	0	0	0	0	16	0	0	0	0	16
	3-р баг, Их булаг	79	2	0	0	8	69	0	0	0	0	0	0	2	0	0	0	2	0
	4-р баг, Буудай	104	3	0	0	18	83	0	0	0	0	0	0	1	1	0	0	0	0
	5-р баг, Хүрэмт	33	4	5	0	0	24	1	0	1	0	0	0	3	2	1	0	0	0
Бугат	1-р баг, Биж	30	0	0	0	10	20	0	0	0	0	0	0	0	0	0	0	0	0
	2-р баг, Ферм	15	0	0	0	0	15	0	0	0	0	0	0	0	0	0	0	0	0
	3-р баг, Гаханч	15	0	0	0	5	10	0	0	0	0	0	0	0	0	0	0	0	0
	4-р баг, Сүж	20	0	0	0	0	20	0	0	0	0	0	0	0	0	0	0	0	0
	5-р баг, Баянгол	0	0	0	0	0	0	0	0	0	0	0	0	0	0	0	0	0	0
Дарив	1-р баг, Ихэс	423	13	11	1	67	331	0	0	0	0	0	0	0	0	0	0	0	0
	2-р баг, Хужирт	274	9	8	0	43	214	0	0	0	0	0	0	0	0	0	0	0	0
	3-р баг, Жавхлант	335	7	8	1	107	212	0	0	0	0	0	0	0	0	0	0	0	0
	4-р баг, Үйлдвэр	73	9	7	0	10	47	0	0	0	0	0	0	0	0	0	0	0	0
Дэлгэр	1-р баг, Баян-Өндөр	971	2	0	0	15	954	0	0	0	0	0	0	0	0	0	0	0	0
	2-р баг, Баянхонгор	290	0	0	0	10	280	0	0	0	0	0	0	0	0	0	0	0	0
	3-р баг, Баянбуурал	1053	0	0	0	126	927	0	0	0	0	0	0	563	0	0	0	101	462
	4-р баг, Баянсан	194	0	0	0	10	184	0	0	0	0	0	0	0	0	0	0	0	0
	5-р баг, Гуулин	85	0	0	0	16	69	0	0	0	0	0	0	0	0	0	0	0	0
Жаргалан	1-р баг, Бүрэн	1369	1	3	0	250	1115	0	0	0	0	0	0	0	0	0	0	0	0
	2-р баг, Тээл	1338	0	3	0	462	873	0	0	0	0	0	0	128	0	0	0	40	88
	3-р баг, Завхан гол	1442	0	0	0	481	961	0	0	0	0	0	0	10	0	0	0	0	10

ТОМ МАЛЫН ЗҮЙ БУС ХОРОГДЛЫН МЭДЭЭ, багаар

үргэлжлэл

Сум	Баг	Хорогдсон том мал					Өвчнөөр хорогдсон том мал					Хорогдсон хээлтэгч мал								
		Бүгд	Адуу	Үхэр	Тэмээ	Хонь	Ямаа	Бүгд	Адуу	Үхэр	Тэмээ	Хонь	Ямаа	Бүгд	Адуу	Үхэр	Тэмээ	Хонь	Ямаа	
Тайшир	1-р баг, Хуримт	275	0	3	0	20	252	0	0	0	0	0	0	0	0	0	0	0	0	0
	2-р баг, Галуут	350	0	0	0	70	280	0	0	0	0	0	0	0	0	0	0	0	0	0
	3-р баг, Далан	478	3	5	0	220	250	0	0	0	0	0	0	0	0	0	0	0	0	0
Тонхил	1-р баг, Бүс-Уул	111	0	0	0	17	94	0	0	0	0	0	0	0	0	0	0	0	0	0
	2-р баг, Тамч	217	0	0	0	19	198	0	0	0	0	0	0	0	0	0	0	0	0	0
	3-р баг, Зүйл	145	0	0	0	21	124	0	0	0	0	0	0	0	0	0	0	0	0	0
	4-р баг, Алтансоёмбо	102	0	0	0	15	87	0	0	0	0	0	0	0	0	0	0	0	0	0
	5-р баг, Алтайн-Оргил	59	0	0	0	14	45	0	0	0	0	0	0	0	0	0	0	0	0	0
Төгрөг	1-р баг, Хүрэн гол	429	0	0	0	84	345	0	0	0	0	0	0	0	0	0	0	0	0	0
	2-р баг, Төгрөгийн эх	352	0	0	0	50	302	0	0	0	0	0	0	0	0	0	0	0	0	0
	3-р баг, Мааньт	190	0	0	0	60	130	0	0	0	0	0	0	0	0	0	0	0	0	0
	4-р баг, Цагаан хайрхан	301	0	0	0	21	280	0	0	0	0	0	0	0	0	0	0	0	0	0
	5-р баг, Тунгалаг	120	0	0	0	0	120	0	0	0	0	0	0	0	0	0	0	0	0	0
Халиун	1-р баг, Сүүж	662	10	2	0	100	550	0	0	0	0	0	0	78	3	2	0	23	50	
	2-р баг, Гүү бариач	556	0	6	0	50	500	0	0	0	0	0	0	170	0	0	0	50	120	
	3-р баг, Олон булаг	806	32	24	0	370	380	0	0	0	0	0	0	96	2	4	0	30	60	
	4-р баг, Чацран	387	4	3	0	150	230	0	0	0	0	0	0	115	1	2	0	42	70	
Хөхморьт	1-р баг, Цоохор	1180	0	0	0	110	1070	0	0	0	0	0	0	0	0	0	0	0	0	0
	2-р баг, Завхан гол	637	3	5	0	184	445	0	0	0	0	0	0	0	0	0	0	0	0	0
	3-р баг, Сангийн далай	1237	0	0	0	362	875	0	0	0	0	0	0	0	0	0	0	0	0	0
	4-р баг, Хүйсийн говь	839	5	14	0	170	650	0	0	0	0	0	0	0	0	0	0	0	0	0
	5-р баг, Сайн-Уст	428	21	19	0	158	230	0	0	0	0	0	0	0	0	0	0	0	0	0
Цогт	1-р баг, Рашаант	0	0	0	0	0	0	0	0	0	0	0	0	0	0	0	0	0	0	0
	2-р баг, Далан	62	2	0	0	10	50	0	0	0	0	0	0	0	0	0	0	0	0	0
	3-р баг, Гэгээт	0	0	0	0	0	0	0	0	0	0	0	0	0	0	0	0	0	0	0
	4-р баг, Төгрөг	28	0	0	0	0	28	0	0	0	0	0	0	28	0	0	0	0	0	28
	5-р баг, Баян-Өндөр	55	0	0	0	20	35	0	0	0	0	0	0	55	0	0	0	20	35	
	6-р баг, Баян-Улаан	48	0	0	0	0	48	0	0	0	0	0	0	0	0	0	0	0	0	0
	7-р баг, Баян тоорой	0	0	0	0	0	0	0	0	0	0	0	0	0	0	0	0	0	0	0
Цээл	1-р баг, Бүрэн	27	0	2	0	10	15	0	0	0	0	0	0	10	0	0	0	5	5	
	2-р баг, Баянгол	0	0	0	0	0	0	0	0	0	0	0	0	0	0	0	0	0	0	0
	3-р баг, Дэрстэй	61	0	4	0	0	57	0	0	0	0	0	0	5	0	2	0	0	3	
	4-р баг, Жаргалт	40	0	0	0	15	25	0	0	0	0	0	0	16	0	0	0	6	10	
Чандмань	1-р баг, Чандмань-Уул	109	0	0	0	18	91	0	0	0	0	0	0	0	0	0	0	0	0	0
	2-р баг, Өлзийбулаг	120	0	0	0	20	100	0	0	0	0	0	0	0	0	0	0	0	0	0
	3-р баг, Эрдэнэ-Уул	138	0	0	0	26	112	0	0	0	0	0	0	0	0	0	0	0	0	0
	4-р баг, Хүрхрээ	98	0	0	0	20	78	0	0	0	0	0	0	0	0	0	0	0	0	0
Шарга	1-р баг, Баянгол	1269	25	43	1	90	1110	0	0	0	0	0	0	118	5	10	1	10	92	
	2-р баг, Хамтын хүч	430	2	3	0	70	355	0	0	0	0	0	0	35	0	0	0	15	20	
	3-р баг, Сондуулт	360	2	3	0	115	240	0	0	0	0	0	0	80	0	0	0	20	60	
	4-р баг, Улаан туг	283	1	2	0	25	255	0	0	0	0	0	0	65	0	0	0	5	60	
Эрдэнэ	1-р баг, Сангийн далай	184	0	0	0	14	170	0	0	0	0	0	0	30	0	0	0	0	30	
	2-р баг, Цэцэг нуур	39	2	0	0	5	32	0	0	0	0	0	0	6	0	0	0	0	6	
	3-р баг, Цагаан-Уул	30	0	0	0	0	30	0	0	0	0	0	0	2	0	0	0	0	2	
	4-р баг, Өлзийт	40	0	0	0	0	40	0	0	0	0	0	0	10	0	0	0	0	10	

ТОМ МАЛЫН ЗҮЙ БУС ХОРОГДЛЫН МЭДЭЭ, сумаар
 LOSSES OF ADULT ANIMALS, by type , soums

Сумын нэр	Хорогдсон том мал						Өвчнөөр хорогдсон том мал						Хорогдсон хээлтэгч мал					
	Бүгд	Адуу	Үхэр	Тэмээ	Хонь	Ямаа	Бүгд	Адуу	Үхэр	Тэмээ	Хонь	Ямаа	Бүгд	Адуу	Үхэр	Тэмээ	Хонь	Ямаа
Дүн	30166	193	270	7	7028	22668	42	1	4	0	18	19	3375	20	42	3	900	2410
Есөнбулаг	2299	11	21	0	921	1346	38	1	0	0	18	19	294	1	3	0	118	172
Алтай	47	0	0	0	16	31	0	0	0	0	0	0	11	0	0	0	3	8
Баян-Уул	6282	16	61	4	1726	4475	2	0	2	0	0	0	1425	3	17	2	410	993
Бигэр	329	13	10	0	30	276	2	0	2	0	0	0	25	5	2	0	2	16
Бугат	80	0	0	0	15	65	0	0	0	0	0	0	0	0	0	0	0	0
Дарив	1105	38	34	2	227	804	0	0	0	0	0	0	0	0	0	0	0	0
Дэлгэр	2593	2	0	0	177	2414	0	0	0	0	0	0	563	0	0	0	101	462
Жаргалан	4149	1	6	0	1193	2949	0	0	0	0	0	0	138	0	0	0	40	98
Тайшир	1103	3	8	0	310	782	0	0	0	0	0	0	0	0	0	0	0	0
Тонхил	634	0	0	0	86	548	0	0	0	0	0	0	0	0	0	0	0	0
Төгрөг	1392	0	0	0	215	1177	0	0	0	0	0	0	0	0	0	0	0	0
Халиун	2411	46	35	0	670	1660	0	0	0	0	0	0	459	6	8	0	145	300
Хөхморьт	4321	29	38	0	984	3270	0	0	0	0	0	0	0	0	0	0	0	0
Цогт	193	2	0	0	30	161	0	0	0	0	0	0	83	0	0	0	20	63
Цээл	128	0	6	0	25	97	0	0	0	0	0	0	31	0	2	0	11	18
Чандмань	465	0	0	0	84	381	0	0	0	0	0	0	0	0	0	0	0	0
Шарга	2342	30	51	1	300	1960	0	0	0	0	0	0	298	5	10	1	50	232
Эрдэнэ	293	2	0	0	19	272	0	0	0	0	0	0	48	0	0	0	0	48

АЖ ҮЙЛДВЭРИЙН НИЙТ БҮТЭЭГДЭХҮҮН сумаар, оны үнээр
GROSS INDUSTRIAL OUTPUT, by soum, at current price

Сум	Soum	2017.I	2018.I	мян.төг / thous.tug/ Дүнд эзлэх хувь Percentage share to total	
				2017	2018
Нийт дүн	Total	1441245.3	1295866.0	100.00	100.00
Есөнбулаг	Yesunbulag	1277049.9	1139520.8	88.61	87.94
Алтай	Altai	4663.8	3980.0	0.32	0.31
Баян-Уул	Bayan-Uul	1628.9	2321.3	0.11	0.18
Бигэр	Biger	2934.3	4811.6	0.20	0.37
Бугат	Bugat	6774.6	7140.0	0.47	0.55
Дарив	Darib	32384.3	32541.4	2.25	2.51
Дэлгэр	Delger	7442.9	3226.2	0.52	0.25
Жаргалан	Jargalan	1849.9	3481.6	0.13	0.27
Тайшир	Taishir	24582.7	34892.1	1.71	2.69
Тонхил	Tonhil	2948.3	2735.1	0.20	0.21
Төгрөг	Tugrug	2460.2	2138.2	0.17	0.17
Халиун	Haliun	1440.2	1091.5	0.10	0.08
Хөхморьт	Huhmorit	4777.3	3200.8	0.33	0.25
Цогт	Tsogt	3120.9	2261.8	0.22	0.17
Цээл	Tseel	6578.2	8720.0	0.46	0.67
Чандмань	Chandmani	36061.4	18522.4	2.50	1.43
Шарга	Sharga	2341.2	2308.8	0.16	0.18
Эрдэнэ	Erdene	22206.3	22972.5	1.54	1.77

АЖ ҮЙЛДВЭРИЙН НИЙТ БҮТЭЭГДЭХҮҮНИЙ БОРЛУУЛАЛТ сумаар, оны
үнээр **GROSS INDUSTRIAL OUTPUT**, by soum, at current price

мян.төг / thous.tug/

Сум	Soum	2017.I	2018.I	Дүнд эзлэх хувь Percentage share to total	
				2017	2018
Нийт дүн	Total	1147062.9	1523944.5	100.00	100.00
Есөнбулаг	Yesunbulag	936433.1	1293876.9	81.64	84.9
Алтай	Altai	3182.0	2757.5	0.28	0.18
Баян-Уул	Bayan-Uul	5375.6	8649.7	0.47	0.57
Бигэр	Biger	8746.9	10123.8	0.76	0.66
Бугат	Bugat	4195.1	4672.6	0.37	0.31
Дарив	Darib	34961.8	35560.6	3.05	2.33
Дэлгэр	Delger	15028.3	10804.4	1.31	0.71
Жаргалан	Jargalan	3803.6	6687.8	0.33	0.44
Тайшир	Taishir	41421.0	58557.2	3.61	3.84
Тонхил	Tonhil	5442.6	5301.6	0.47	0.35
Төгрөг	Tugrug	4620.8	4137.4	0.40	0.27
Халиун	Haliun	4841.5	4035.8	0.42	0.26
Хөхморьт	Huhmorit	8918.4	8971.2	0.78	0.59
Цогт	Tsogt	10364.2	8159.8	0.90	0.54
Цээл	Tseel	4096.9	5794.6	0.36	0.38
Чандмань	Chandmana	26190.5	22843.3	2.28	1.50
Шарга	Sharga	4625.5	4682.2	0.40	0.31
Эрдэнэ	Erdene	24815.1	28328.1	2.16	1.86

СТАТИСТИКИЙН МЭДЭЭЛЛИЙГ ХААНААС, ХЭРХЭН АВАХ ВЭ ?



Цахимаар:

www.1212.mn

Статистикийн мэдээллийн нэгдсэн сан



www.nso.mn

Та статистик мэдээллийг байнга авч байхыг хүсвэл ЭНД ДАРЖ бүртгүүлнэ үү

хэсэгт өөрийн e-mail хаягаар бүртгүүлснээр статистикийн мэдээллийг цаг алдалгүй тогтмол авч байх болно.



SOCIAL NETWORK



www.facebook.com/Статистик-Мэдээлэл



www.twitter.com/statistic_mn



Ухаалаг гар утас, таблет ашиглан статистик мэдээлэл авах ezStat аппликейшн



Статистикийн хэвлэмэл бүтээгдэхүүнийг унших Монстат аппликейшн



Download on the **App Store**

Google play



Утсаар:



Лавлах утас
1900-1212