

АГУУЛГА

Аймгийн эдийн засаг,нийгмийн үндсэн үзүүлэлтүүд	2
Хэрэглээний үнэ	4
Төсөв	8
Нийгмийн даатгалын үйлчилгээ	9
Нийгмийн халамж	10
Барилга угсралт, их засварын ажил	11
Аж үйлдвэр	11
Харилцаа холбоо	14
Мал аж ахуй	15
Газар тариалан	18
Хүн амын ажил эрхлэлт	19
Эрүүл мэндийн үйлчилгээ	20
Аймгийн нийтийн аж ахуйн үйлчилгээ	21
Цаг агаарын урьдчилсан мэдээ	22
Аймгийн аюулгүй байдал	25

Хүснэгт 1. Аймгийн эдийн засаг, нийгмийн үндсэн үзүүлэлт, жил бүрийн эхний 5-р сарын байдлаар

Үзүүлэлт	Хэмжих нэгж	2009 он	2010 он	2011 он	2012 он	2013 он
Хүн ам, сарын эцэст	мян.хүн	58.1	59.0	58.5	58.6	58.9
Төрсөн хүүхэд	тоо	352	339	322	308	328
Ажилгүйчүүд, сарын эцэст	тоо	1482	777	1008	0*	291
үүнээс: эмэгтэй	тоо	0*	347	424	0*	169
Халдварт өвчнөөр өвчилсөн хүн	тоо	286	252	361	389	266

0*- тайлант хугацаанд мэдээ ирүүлээгүй болно.


Хүснэгт 1-1

Үзүүлэлт	Хэмжих нэгж	2009 он	2010 он	2011 он	2012 он	2013 он
Бүртгэгдсэн гэмт хэрэг	тоо	146	102	108	120	168
Аж үйлдвэрийн салбарын үйлдвэрлэлт	сая.төг	930.6	782.3	996.8	1356.4	1580.5
Аж үйлдвэрийн салбарын борлуулалт	сая.төг	1146.0	1223.2	1362.7	1616.9	1715.1
Аймгийн төсвийн орлого	сая.төг	9159.3	8855.4	13191.8	17358.1	18912.3
Аймгийн төсвийн зарлага	сая.төг	7556.8	1806.6	10686.4	16366.7	14311.5
Төллөсөн хээлтэгч	мян.толгой	800.8	815.5	787.8	921.6	942.9

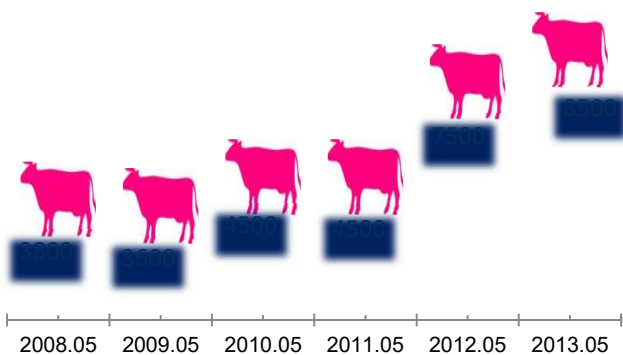
ХЭРЭГЛЭЭНИЙ ҮНЭ

2013 оны 5 сарын 21-ний байдлаар хүнсний захын үнээр мах, махан бүтээгдэхүүн жижиглэн худалдах үнэ өмнөх сараас бүлгийн дүнгээр 1.1 хувиар өсч, хонь, үхрийн мах 1.0 хувиар нэмэгдсэн байна.

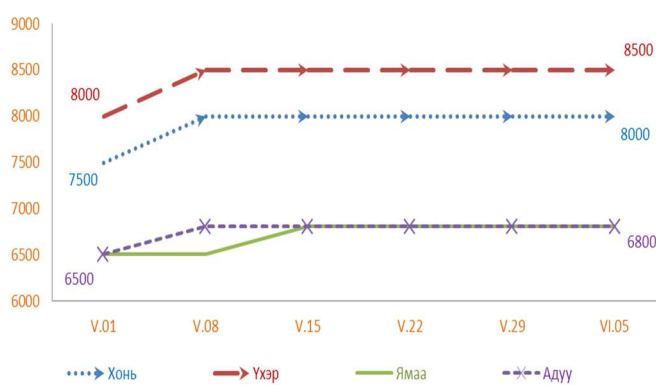
Зураг. 1. Нэг кг хонины махны үнэ, төгрөг



Зураг. 2. Нэг кг үхрийн махны үнэ, төгрөг



Зураг 3. Махны жижиглэн худалдааны дундаж үнэ



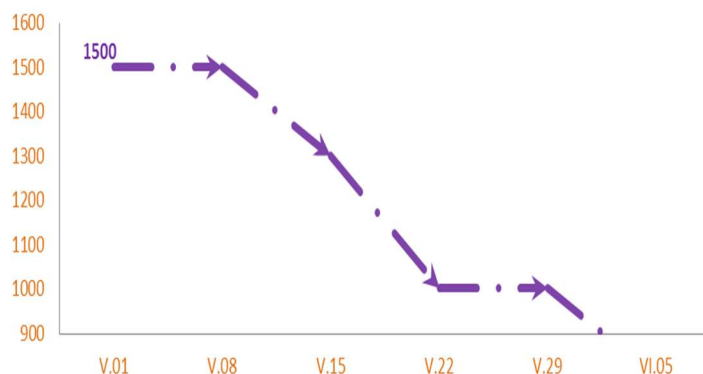
Гурилын үнэ: 2013 оны 6-р сарын 05-ны байдлаар савласан дээд гурилын үнэ өмнөх сарын дундаж үнэтэй харьцуулахад 1.0 хувиар өссөн бол, өмнөх 7 хоногийнхтой харьцуулахад өөрчлөлтгүй байв. Задгай 1-р зэргийн гурилын үнэ өмнөх сарынхаас 1.1 хувиар өссөн бол, өмнөх 7 хоногийнхтой харьцуулахад өөрчлөлтгүй байна.

Будаа, элсэн чихрийн дундаж үнэ: 2013 оны 6-р сарын 05-ны байдлаар элсэн чихрийн үнийг өмнөх сарын дундаж үнэтэй харьцуулахад өөрчлөлтгүй, мөн өмнөх 7 хоногийнхоос өөрчлөлтгүй байна. Цагаан будааны үнэ өмнөх 7 хоногийнхтой харьцуулахад өөрчлөлтгүй байна.

Малын сүүний үнэ: 2013 оны 6-р сарын 05-ны байдлаар задгай сүүний үнэ 1 литр нь 800 төгрөгөөр худалдаалагдаж байна.

Өмнөх 7 хоногийнхоос задгай сүүний үнэ 0.8 хувиар буурсан байна.

Зураг 4. Шингэн сүүний үнэ, төгөргөөр



Хүснэгт 5. Шатахууны үнэ

	Аи 80		Аи 92		Аи 95		Дизель түлш	
	2012 V-28	2013 V-29	2012 V-28	2013 V-29	2012 V-28	2013 V-29	2012 V-28	2013 V-29
Петровис Ник	1520	1570	1620	1720	1810	1810	1760	1810
Жаст-Ойл	1520	1570	1620	1720	1810	1810	1760	1810
Шунхлай	1520	1570	1620	1720	1810	1810	1760	1810
Манай трейд	1510	1560	1610	1720	1800	1810	1750	1800

Хүснэгт 4. Нэг кг махны жижиглэн худалдах дундаж үнэ, (сараар, төгрөгөөр)

	I	II	III	IV	V	VI	VII	VIII	IX	X	XI	XII
2004 он	1200	1300	1400	1400	1600	1600	1500	1500	1600	1500	1500	1500
2005 он	1600	1700	1800	2200	2300	2400	2300	2300	2000	2000	1700	1900
2006 он	1900	2000	2200	2500	2500	2200	2300	2500	2300	2300	2200	2100
2007 он	2200	2300	2500	2500	2800	2900	2900	2900	2700	2800	2700	2600
2008 он	2600	2600	3000	3500	3600	3500	3200	3000	3400	3200	3100	3000
2009 он	2500	2500	3000	3200	3300	3300	2800	2700	2200	2200	2200	1800
2010 он	2100	2500	3000	4300	4500	4000	3500	3000	2500	2500	2500	3000
2011 он	3800	3500	3800	3000	3500	3500	3500	3800	4000	4000	4000	4000
2012 он	4500	5500	6500	6500	7500	6500	6500	7000	7000	7000	5500	5500
2013 он	7000	7000	7000	8000	8000							

ХОНЬ МАХ

Хүснэгт 4.1. Нэг кг махны жижиглэн худалдах дундаж үнэ, (сараар, төгрөгөөр)

	I	II	III	IV	V	VI	VII	VIII	IX	X	XI	XII
2004 он	1300	1350	1400	1400	1600	1600	1500	1500	1600	1500	1500	1500
2005 он	1600	1700	1800	2200	2300	2400	2300	2300	2000	2000	1700	1900
2006 он	1900	2000	2200	2600	2700	2300	2300	2600	2400	2400	2300	2200
2007 он	2300	2400	2600	2600	2700	2800	2800	2800	2600	2700	2600	2500
2008 он	2500	2800	3200	3800	3800	3700	3500	3200	3500	3400	3300	3200
2009 он	3000	2900	3500	3500	3600	3600	3000	2800	2600	2500	2400	2500
2010 он	2300	2800	3500	4500	450	4500	4000	3500	3000	3000	3500	3800
2011 он	4000	4000	4500	3800	4500	4000	3800	4500	4500	4500	4500	4500
2012 он	5000	6000	7000	7000	7500	6800	6800	7500	7500	7500	6000	6000
2013 он	7000	7000	7500	8500	8500							
Үхрийн мах мах												

ТӨСӨВ

2013 оны 5 сарын байдлаар төсөвт байгууллагын нийт орлого ба тусламжийн дүн буюу (төлөөлөн хэрэгжүүлэх чиг үүрэг бүхий байгууллагуудад улсын төсвөөс олгож байгаа тусгай зориулалтын шилжүүлэг) 9959.6 сая төгрөг болж, өнгөрсөн оны мөн үеэс 27.6 хувиар буурсан байна.

Төсвийн нийт орлого тусламжийн дүн 27.6 хувиар буурсан шалтгаан нь босоо удирдлагатай шууд яаманд харьяалагддаг газрууд төсвийн гүйцэтгэлийн сарын мэдээгээ төврүүгээ нэгтгүүлж байгаатай холбоотой юм.

Орон нутгийн төсвийн нийт орлого ба тусламжийн дүн 8952.7 сая төгрөг болж, өнгөрсөн оны мөн үеэс 49.7 хувиар нэмэгдсэн байна. Орон нутгийн төсвийн орлого 49.7 хувиар нэмэгдсэн нь усны төлбөр нэмэгдсэнээс ихээхэн шалтгаалж байгаа юм.

Нийт төсвийн орлого ба тусламжийн дүн 18912.3 сая төгрөг болж, өнгөрсөн оны мөн үеэс 8.9 хувиар нэмэгдсэн байна.

Нийт орлогын 37.1 хувийг урсгал орлого эзэлж байгаа ба 62.9 хувийг тусламжийн орлого эзэлж байна.

Зураг 4.Төсвийн орлого, зарлага, тэнцэл, сая.төг



2013 оны 5 сарын байдлаар төсөвт байгууллага (төлөөлөн хэрэгжүүлэх чиг үүрэг бүхий байгууллагуудад улсын төсвөөс олгож байгаа тусгай зориулалтын шилжүүлэг)-ийн зарлага ба цэвэр зээлийн дүн 8306.2 сая төгрөг болж өнгөрсөн оны мөн үеэс 29.6 хувиар хасагдсан байна.

Төсөвт байгууллагын зарлага ба цэвэр зээлийн дүнгийн 94,2 хувийг бараа үйлчилгээний зардал 5,8 хувийг татаас ба урсгал шилжүүлэг эзэлж байна.

Орон нутгийн төсвийн зарлага ба цэвэр зээлийн дүн 5105.34 сая төгрөг болж өнгөрсөн оны мөн үеэс 94.1 хувиар өссөн байна.

Орон нутгийн төсвийн зарлага ба цэвэр зээлийн дүнгийн 94.6 хувийг урсгал зардал, 5.4 хувийг хөрөнгийн зардал эзэлж байна. Урсгал зардлын 68,5 хувийг бараа үйлчилгээний зардал, 31.5 хувийг татаас ба урсгал шилжүүлэг эзэлж байна.

Нийт төсвийн зарлага ба цэвэр зээлийн дүн 13411.5 сая төгрөг болж өнгөрсөн оны мөн үеэс 7.0 хувиар хасагдсан байна. Нийт төсвийн зарлага ба цэвэр зээлийн дүнгийн 97.9 хувийг урсгал зардал, 2.1 хувийг хөрөнгийн зардал эзэлж байна. Урсгал зардлын 84.7 хувийг бараа үйлчилгээний зардал, 15.3 хувийг татаас ба урсгал шилжүүлэг эзэлж байна.

Хүснэгт 6.Аймгийн төсвийн тэнцэл

	ОРОН НУТГИЙН ТӨСӨВ		УЛСЫН ТӨСӨВ		НИЙТ ДҮН	
	2012 V	2013 V	2012 V	2013 V	2012 V	2013 V
НИЙТ ОРЛОГО БА ТУСЛАМЖИЙН ДҮН	3585268.9	8952724.9	13772861.1	9959615.4	17358130.0	18912340.3
A. УРСГАЛ ОРЛОГО	2524250.5	6993476.3	228090.7	36688.2	2752341.2	7030164.5
I.ТАТВАРЫН ОРЛОГО	2415332.3	6640187.1	0.0	0.0	0.0	6640187.1
II.ТАТВАРЫН БУС ОРЛОГО	108918.2	353289.2	228090.7	36688.2	337008.9	389977.4
B.ХӨРӨНГИЙН ОРЛОГО	14409.6	3959.3	0.0	0.0	0.0	3959.3
В.ТУСЛАМЖИЙН ОРЛОГО	1046608.8	1955289.3	13544770.4	9922927.2	13544770.4	11878216.5
1.НӨАТ-ын шилжүүлэг	0.0	0.0	0.0	0.0	0.0	0.0
2.Улсын төсвөөс авсан санхүүгийн дэмжлэг	1046608.8	0.0	0.0	0.0	1046608.8	0.0
3.Улсын төсвийн санхүүжилт	0.0	0.0	13150664.6	9922927.2	13150664.6	9922927.2
4.Эрүүл мэндийн даатгал	0.0	0.0	394105.8	0.0	394105.8	0.0
5.Орон нутгийн хөгжлийн сангийн орлогын шилжүүлэг	0.0	1955289.3	0.0	0.0	0.0	0.0
НИЙТ ЗАРЛАГА БА ЦЭВЭР ЗЭЭЛИЙН ДҮН	2630002.5	5105345.6	11798434.9	8306170.4	14428437.4	13411516.0
УРСГАЛ ЗАРДАЛ	2521117.8	4833471.9	11798434.9	8306170.4	14319552.7	13139642.3
Бараа, үйлчилгээний зардал	2425963.9	3312928.8	10119050.3	7825890.7	12545014.2	11138819.5
Цалин, хөлс болон нэмэгдэл урамшил	1424049.5	1896005.3	6793013.9	5351510.8	6793013.9	7247516.1
Ажил олгогчоос нийгмийн даатгалд төлөх шимтгэл	149307.0	203765.6	681569.2	606940.2	681569.2	810705.8
Бараа, үйлчилгээний бусад зардал	852607.4	1213157.9	2644467.2	1867439.7	2644467.2	3080597.6
Татаас ба урсгал шилжүүлэг	95153.9	1520543.1	1679384.6	480279.7	1774538.5	2000822.8
Татаас	70833.3	42165.0	1678021.3	165773.3	1748854.6	207938.3
Өрх гэрт олгох шилжүүлэг	24320.6	1478378.1	1363.3	314506.4	1363.3	1792884.5
Улсын төсөвт өгсөн шилжүүлэг	0.0	0.0	0.0	0.0	0.0	0.0
ХӨРӨНГИЙН ЗАРДАЛ	108884.7	271873.7	0.0	0.0	108884.7	271873.7
НИЙТ ТЭНЦЭЛ	955,266.4	3,847,379.3	1,974,426.2	1,653,445.0	2,929,692.6	5,500,824.3

НИЙГМИЙН ДААТГАЛЫН ҮЙЛЧИЛГЭЭ

Эхний 5 сарын байдлаар аймгийн нийгмийн даатгалын салбарын үйлчилгээнд 9880 хүн хамрагдаж шимтгэл төлсөн ба тэдгээрийн 551 хүн буюу 5.9 хувь нь аж ахуйн нэгж байгууллагын, 7079 хүн буюу 71.6 төсөвт байгууллагын, 2232 хүн буюу 22.5 хувь нь сайн дурын даатгуулагчид байна.

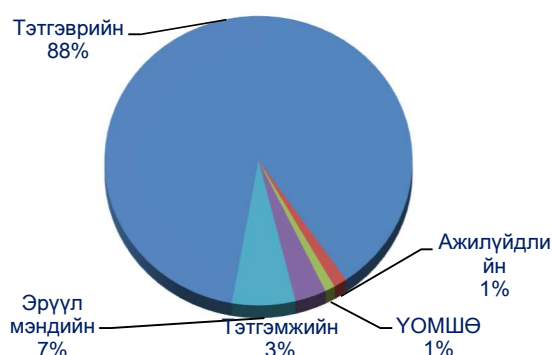
Аймгийн нийгмийн даатгалын байгууллага нь 5-р сард нийгмийн даатгалын шимтгэлийн орлогын төлөвлөгөөг 120.6 хувиар биелүүлж, даатгалын санд нийт 3463.8 сая төгрөг хуримтлуулсан байна.

Даатгалын санд хуримтлуулсан нийт шимтгэлийн орлогын 67.8 хувь буюу 2349.1 сая төгрөг нь тэтгэврийн даатгалын санд, 19.4 хувь буюу 672.2 сая төгрөг нь эрүүл мэндийн даатгалын санд, 6.3 хувь

буюу 218.7 сая төгрөг нь тэтгэмжийн даатгалын санд, 5.0 хувь буюу 173.8 сая төгрөг нь үйлдвэрлэлийн осол мэргэжлээс шалтгаалах өвчний даатгалын санд, 1.4 хувь буюу 49.9 сая төгрөг нь ажилгүйдлийн даатгалын санд тус тус төвлөрчээ.

Нийгмийн даатгалын сангаас эхний 5-р сард даатгуулагч иргэдэд 7832.0 сая төгрөгийн тэтгэвэр, тэтгэмж, ажилгүйдлийн болон эмчилгээний зардал, эмийн үнийн хөнгөлөлт олгосон байна.

Зураг 5. Даатгалын сангийн зарлага, хувиар



Нийт зардлын 88.0 хувийг тэтгэврийн, 7.0 хувийг эрүүл мэндийн, 1.0 хувийг ҮОМШӨ-ний, 3.0 хувийг тэтгэмжийн, 1.0 хувийг ажилгүйдлийн даатгалын сангаас олгосон зардал эзэлж байна. Тэтгэвэр, тэтгэмжийн сангаас тэтгэвэр авагч иргэдийн тоо 5-р сарын байдлаар 6950, олгосон тэтгэврийн хэмжээ өссөн дүнгээр 6934.5 сая төгрөгт хүрчээ. Нийт олгосон тэтгэврийн 78.7 өндөр насны, 11.7 хувийг хөгжлийн бэрхшээлтэй иргэдийн, 5.8 хувийг тэжээгчээ алдсаны, 3.8 хувийг цэргийн тэтгэвэрт зарцуулсан байна.

НИЙГМИЙН ХАЛАМЖИЙН ҮЙЛЧИЛГЭЭ

Нийгмийн халамжийн нийт тэтгэвэр, тэтгэмж, тусламж эхний 5 сарын байдлаар 2280 хүнд олгож, үүнд 866.3 сая.төг зарцуулсан байна.

“Эхийн алдарт” I, II зэргийн одонтой эхчүүдэд 5 сарын байдлаар 4957 эхэд 685.2 сая төгрөгийн тусламжийг олгосон байна.

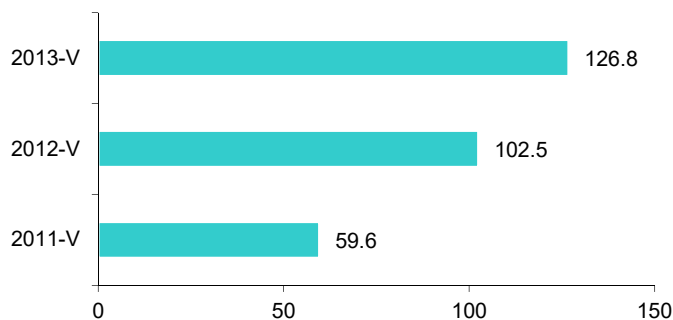
Тэтгэмж, тусламжинд өндөр настанд үзүүлдэг нөхцөлт мөнгөн тэтгэмжийг 408 хүнд 101.1 сая.төг, хөгжлийн бэрхшээлтэй иргэний нөхцөлт мөнгөн тэтгэмжинд 275 иргэн буюу 66.9 сая.төг, хөгжлийн бэрхшээлтэй хүүхдийн нөхцөлт мөнгөн тэтгэмжинд 159 хүүхэд болон 37.9 сая.төг, бүтэн өнчин хүүхэд үрчлэн авч өсгөсөн тэтгэмжинд 27 иргэнд 5.7 сая.төг тус тус

зарцуулсан байна. Жирэмсэн, хөхүүл 1928 эхэд 281.1 сая төгрөг олгогдсон байна.

БАРИЛГА УГСРАЛТ, ИХ ЗАСВАРЫН АЖИЛ

Аймгийн барилгын салбарт 16 аж ахуйн нэгж үйл ажиллагаа явуулж байгаа бөгөөд оны эхний 05-р сарын байдлаар 2 аж ахуйн нэгж байгууллагын үйл ажиллагаа эхлээд 126.8 сая төгрөгийн барилга угсралт, их засварын ажил гүйцэтгэсэн нь өнгөрсөн оны мөн үеэс 23.7 хувиар өссөн байна. Барилгын салбарт үйл ажиллагаа явуулж байгаа аж ахуйн нэгж байгууллагуудын гүйцэтгэл улирлын байдлаас ихээхэн шалтгаалж байна.

Зураг 6. Барилга угсралт их засварын ажил бүгд, сая.төг

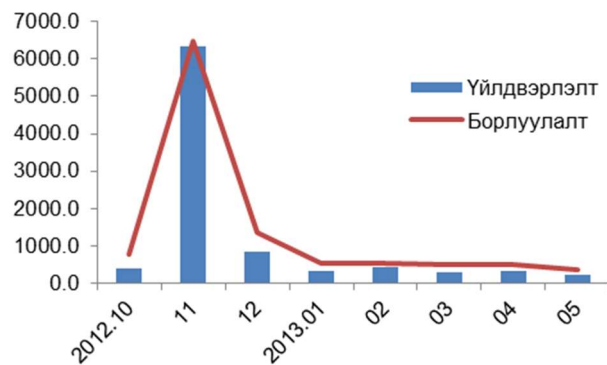


Нийт гүйцэтгэлийн 36.4 хувийг орон нутгийн зам арчлалт эзэлж байна.

АЖ ҮЙЛДВЭР

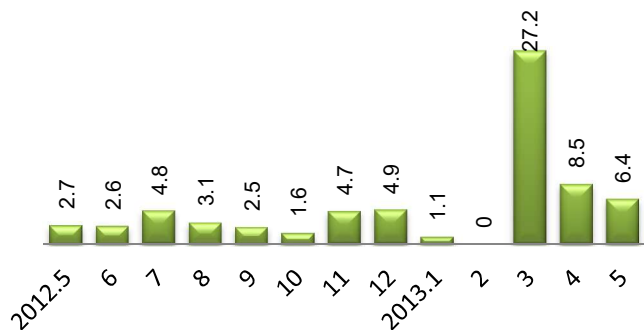
Аймгийн аж үйлдвэрийн газрууд эхний 5-р сард 1580.5 сая төгрөгийн бүтээгдэхүүн үйлдвэрлэж 1715.1 сая төгрөгийн борлуулалт хийсэн нь өнгөрсөн оны мөн үетэй харьцуулахад үйлдвэрлэлт 16.5 хувиар, борлуулалт 6.0 хувиар тус тус өссөн байна.

Зураг 7. Аж үйлдвэрийн салбарын үйлдвэрлэлт, борлуулалт, сая.төг



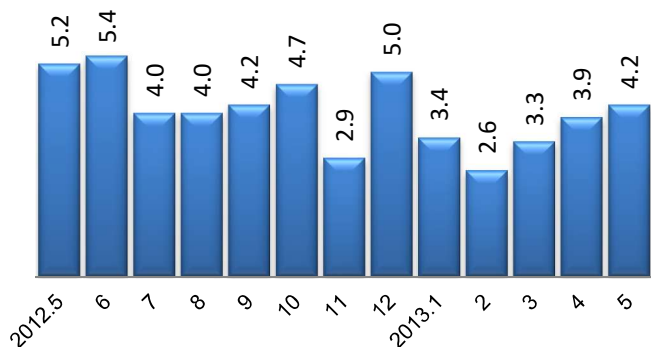
Аж үйлдвэрийн бүтээгдэхүүн үйлдвэрлэлтийг өнгөрсөн оны мөн үеэс харьцуулахад уул уурхайн олборлох салбарт 27.2 хувиар буурч, боловсруулах аж үйлдвэрийн салбарт 72.7 хувиар, дулааны эрчим хүч, усан хангамжийн салбарт 9.0 хувиар өссөн байна.

Зураг 8. Гурил үйлдвэрлэлт, мян.тн

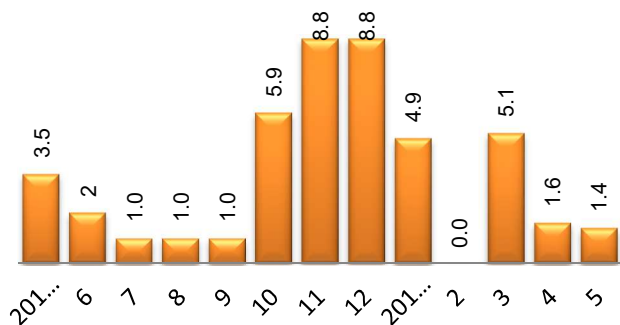


Гурилын үйлдвэрлэлтийг өнгөрсөн оны мөн үетэй харьцуулахад 24.7 хувиар буурсан байна.

Зураг 9. Талхны үйлдвэрлэлт, мян.тн



Зураг 10. Нүүрс олборлолт, мян.тн



Хүснэгт 7. Аж үйлдвэрийн бүтээгдэхүүн үйлдвэрлэлт, мян.төг

Аж үйлдвэрийн салбар	2012 V	2013 V	$\frac{2013.V}{2012.V}\%$
Аж үйлдвэр-Бүгд	1356444.3	1580542.3	116.5
Уул уурхайн олборлох салбар	409104.3	298013.4	72.8
Нүүрс олборлолт	409104.3	298013.4	72.8
Боловсруулах аж үйлдвэр	392346.6	677431.1	172.7
Үр тарианы гурил, цардуул, малын тэжээл үйлдвэрлэлт	236705.4	504112.7	213.0
Мах, загас, жимс ногоо үйлдвэрлэлт	1256.4	1500.0	119.4
Сүү сүүн бүтээгдэхүүн үйлдвэрлэлт	9015.7	.0	0.0
Хүнсний бусад бүтээгдэхүүн үйлдвэрлэл	71809.1	105960.3	147.6
Согтууруулах ундаа үйлдвэрлэл	.0	.0	0.0
Оёдол, нэхмэлийн үйлдвэрлэл	33102.5	38458.9	116.2
Мод, модон эдлэл үйлдвэрлэл	6258.9	7358.7	117.6
Нийтлэх , хэвлэх , дуу бичлэг хийх үйл ажиллагаа	1200.0	1618.4	134.9
Шахмал түлш үйлдвэрлэлт	18748.6	.0	0.0
Барилгын материал үйлдвэрлэл / блок /	14250.0	18422.1	129.3
Дулааны эрчим хүч үйлдвэрлэлт, усан хангамж	554993.4	605097.8	109.0
Дулаан, уур үйлдвэрлэл	454602.0	489065.7	107.6
Ус ариутгал, усан хангамж	100391.4	116032.1	115.6

Хүснэгт 8. Аж үйлдвэрийн бүтээгдэхүүн борлуулалт,

Аж үйлдвэрийн салбар	2012 V	2013 V	$\frac{2013.V}{2012.V}\%$
Аж үйлдвэр-Бүгд	1616966.5	1715162.7	106.0
Уул уурхайн олборлох салбар	434205.3	335160.7	77.2
Нүүрс олборлолт	434205.3	335160.7	77.2
Боловсруулах аж үйлдвэр	457504.4	724937.1	158.4
Үр тарианы гурил, цардуул, малын тэжээл	269804.1	509826.4	188.9
Хүнсний бусад бүтээгдэхүүн үйлдвэрлэл	123408.0	129366.0	104.8
Согтууруулах ундаа үйлдвэрлэл	.0	.0	0
Оёдол, нэхмэлийн үйлдвэрлэл	38400.2	48925.6	127.4
Мод модон эдлэл үйлдвэрлэл	7441.8	6526.7	87.7

Нийтлэх , хэвлэх , дуу бичлэг хийх үйл ажиллагаа	1560.3	1836.1	117.7
Шахмал түлш үйлдвэрлэлт	.0	.0	0
Барилгын материал үйлдвэрлэл /блок/	16890.0	28456.3	168.5
Дулааны эрчим хүч үйлдвэрлэлт, усан хангамж	725256.8	655064.9	90.3
Дулаан, уур үйлдвэрлэл	596356.8	533612.7	89.5
Ус ариутгал, усан хангамж	128900.0	121452.2	94.2

ХАРИЛЦАА ХОЛБОО

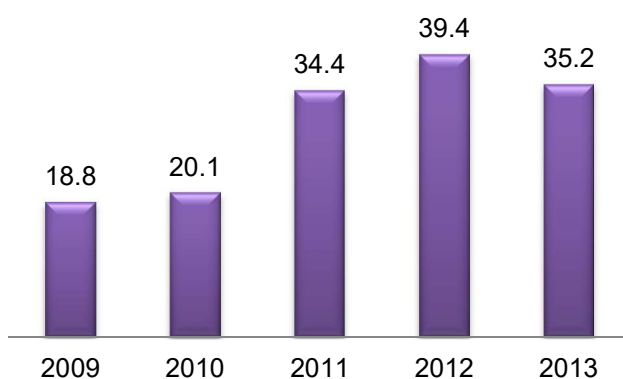
Шуудан холбооны үйлчилгээний орлого 5-р сард 124.6 сая төгрөг болж, өмнөх оны мөн үеэс 4.2 сая төгрөгөөр буюу 3.5 хувиар өсчээ. Нийт орлогын 24.2 хувь буюу 30.2 сая төгрөгийг аймгийн хүн амд үзүүлсэн үйлчилгээнээс бүрдүүлсэн байна.

Аймгийн хэмжээнд суурин телефон цэгийн тоо оны эхний 5-р сард 1122 болж өмнөх оны мөн үеэс 15.6 хувиар буурчээ. Нийт суурин телефон цэгийн 688 буюу 61.3 хувь нь өрхийн эзэмшилд ашиглагдаж байгаа бөгөөд өмнөх оны мөн үетэй харьцуулахад 23.2 хувиар буурчээ.

Эхний 5 сарын байдлаар аймгийн хэмжээнд давхардсан тоогоор нийт 35.2 мянган хүн үүрэн телефон хэрэглэгч байгаагийн 31.8 хувь нь буюу 11.2 мян.хүн аймгийн төвд байна.

Мөн үүрэн телефон хэрэглэгчдийн дараа төлбөрт үйлчилгээний хэрэглэгчид 18.2 хувийг, урьдчилсан төлбөрт үйлчилгээний хэрэглэгчид 81.8 хувийг эзэлж байна. Үүрэн телефон хэрэглэгчдийн тоо өмнөх оны мөн үеэс 0.8 хувь болж өссөн байна.

Зураг 11. Үүрэн телефон хэрэглэгчдийн тоо, (жил бүрийн 05-р сард)



МАЛ АЖ АХУЙ

Оны эхний 5 сарын байдлаар аймгийн нийт хээлтэгч малын 81.9 хувь нь буюу 42.9 мянга нь төллөсөн байна. Нийт төллөх хээлтэгч малын ингэний 45.1 хувь, гүү 52.4 хувь, үнээ 59.2 хувь, эм хонь 87.2 хувь, эм ямааны 82.9 хувь нь тус тус төллөсөн байна.

Нийт төлийн 97.3 хувь нь буюу 917.8 мянган төл бойжиж байна. Төл бойжилтыг өнгөрсөн оны мөн үеийнхтэй харьцуулахад 0.5 пунктээр буурсан байна.

Эхний 5 сарын байдлаар том малын зүй бус хорогдол өмнөх оны мөн үеэс адуу 36.5 хувиар, үхэр 18.2 хувиар буурсан бол тэмээ 7 дахин, ямаа хонь 2.0-2.1 дахин өссөн байна.

Хүснэгт 9. Том малын зүй бус хорогдол

	Хэмжих нэгж	2012.05	2013.05
Бүгд	тоо	12902	22056
Тэмээ	тоо	1	7
Адуу	тоо	1662	1056
Үхэр	тоо	1961	1605
Хонь	тоо	4849	10327
Ямаа	тоо	4429	9061

Хүснэгт 10. Төл бойжилт сумаар, 2013 оны эхний

5 сард

Сум	Төллөсөн хээлтэгч	Гарсан төл	Хорогдсон төл	Бойжсон төл	Төл бойжилт %
Булган	25650	25738	563	25175	97.8
Баян-Агт	87096	87096	562	86534	99.4
Баяннуур	37387	37387	727	36660	98.1
Бугат	22902	22902	380	22522	98.3
Бүрэгхангай	104233	104233	468	103765	99.6
Гурванбулаг	101116	101116	1001	100115	99.0
Дашинчилэн	79135	79135	2962	76173	96.3
Могод	81159	81159	1096	80063	98.6
Орхон	68564	68564	2132	66432	96.9
Рашаант	56917	56977	2095	54882	96.3
Сайхан	89351	89547	795	88752	99.1
Сэлэнгэ	29157	29157	1303	27854	95.5
Тэшиг	23016	23016	7186	15830	68.8
Хангал	19618	19618	706	18912	96.4
Хишиг-Өндөр	47372	47372	1323	46049	97.2
Хутаг-Өндөр	70302	70302	2129	68173	97.0
Дүн	942975	943319	25428	917891	97.3

Хүснэгт 11. Төл бойжилт

Үзүүлэлт	2012 оны эхний 5 сард	2013 оны эхний 5 сард
Төллөсөн хээлтэгч	921650	942975
Гарсан төл	922330	943319
Хорогдсон төл	13201	25428
Бойжсон төл	909129	917891

Хүснэгт 12. Хөдөө аж ахуйн бүтээгдэхүүний дундаж үнэ

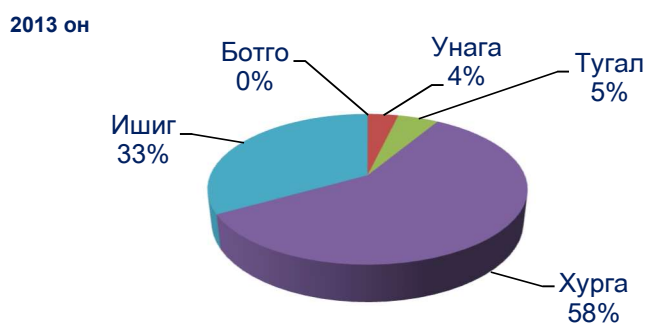
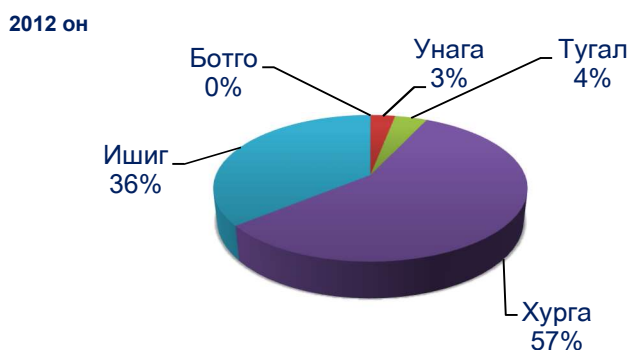
Бүтээгдэхүүний нэр	Хэмжих нэгж	2012	2013		
		5 сар	3 сар	4 сар	5 сар
Гахайн мах	кг	7000	6000	6000	6000
Тахианы мах	кг	4500	3000	3000	3000
Ямааны цагаан ноолуур	кг	30000	0	56500	56500
Ямааны бор ноолуур	кг	40500	65000	58500	58000
Ямааны хялгастай ноолуур	кг	15000	0	0	0
Адууны дэл	кг	2250	2000	2500	2500
Адууны сүүл	кг	6000	6500	7500	7500
Адууны шир	ш	25000	30000	30000	30500
Үхрийн шир 1.8-2.3 метрийн хэмжээтэй	ш	23500	30000	29000	27500
Үхрийн шир 2.3 метрээс дээш хэмжээтэй	ш	33500	37500	35000	33500
Хонины ноостой нэхий	ш	8000	3500	4500	7500
Хонины ноосгүй нэхий	ш	5000	0	0	2500
Хурганы арьс	ш	1750	0	0	0
Ямааны ноолууртай арьс	ш	3000	15000	14250	15000
Ямааны ноолуургүй арьс	ш	1750	0	1375	3000
Сонгино	кг	983	1500	1500	1500
Сармис	кг	4883	4500	4500	4500
Өргөст хэмх	кг	3500	4000	3800	3500
Улаан лооль	кг	3000	3250	3250	3250
Өндөг	ш	250	250	250	250

Нийт хорогдсон малын 46.8 хувь нь хонь, 41.1 хувь нь ямаа байна. Хорогдлыг сумаар авч үзвэл Тэшиг, Рашаант, Хутаг-Өндөр, Дашинчилэн сумдын оны эхний малын 1.0-4.6 хувь болох 10.2 мянган мал хорогдоод байна.

Зураг 12. Том малын зүй бусын хорогдол, сумаар



Зураг 13. „Бойжиж байгаа төлийн дүнд эзлэх хувь оны эхний 5 сараар



ГАЗАР ТАРИАЛАН

Оны эхний 5 сарын байдлаар аймгийн хэмжээнд нийт 30591.2 га-д тариалалт хийсэн байна. Үүнээс 27956.9 га-д үр тариа, 603.3 га-д төмс, 231.5 га-д хүнсний ногоо, тэжээлийн ургамал 29-гад, 1770.5 га-д техникийн ургамал тус тус тариалсан байна. Тариалсан талбай өнгөрсөн оны мөн үетэй харьцуулахад нийт тариалсан талбай 6861.4 га-гаар их тариалсан байна.

	Үр тариа(га)				Төмс(га)				Хүнсний ногоо(га)			
	2012		2013		2012		2013		2012		2013	
	2012	2013	2012	2013	2012	2013	2012	2013	2012	2013	2012	2013
Баян-Агт	2031	1778.9	87.6	0.81	4.8	0.81	16.9	7.3	0.22	7.3	0.22	3.0
Баяннуур	50	40	80.0	8	1	8	800.0	0.21	2	0.21	2	952.4
Бугат	363	1277	351.8	40	40	100.0	25	15.9	11	25	11	0.0
Булган	0	0	0.0	90	46	195.7	0	0	49	15.9	49	308.2
Бүрэгхангай	0	637	0.0	0	0	0.0	0	0	0	0	0	0.0
Гурванбулаг	0	0	0.0	28.9	12	240.8	6.2	4.3	4.3	6.2	4.3	69.4
Дашинчилэн	880	1100	125.0	15.6	19	0.0	9	5.2	5.2	9	5.2	0.0
Могод	0	0	0.0	11	3	366.7	1.3	7	7	1.3	7	538.5
Орхон	2500	876	35.0	30	43	69.8	16.7	16.4	16.4	16.7	16.4	0.0
Сайхан	0	0	0.0	5.2	4	130.0	1.2	0.016	0.016	1.2	0.016	0.0
Сэлэнгэ	0	6200	0.0	150	0	0.0	0	0	49	0	49	0.0
Төшиг	4763	4768	0.0	3.2	32	10.0	18	18	0	18	0	0.0
Хангал	1121	1292	115.3	94	63.3	148.5	40.3	53.1	53.1	40.3	53.1	131.8
Хишиг-Өндөр	0	1300	0.0	17	7	0.0	2.5	2	2	2.5	2	0.0
Хутаг-Өндөр	10989	8688	0.0	104.6	139.0	75.3	10	28.1	28.1	10	28.1	0.0
Рашаант	0	0	0.0	5	5	100.0	3.02	4.121	4.121	3.02	4.121	136.5
Дүн	22697	27956.9	123.2	603.31	419.1	144.0	156.63	231.5	147.8			

Хүснэгт 15.

	Тэжээлийн ургамал(га)		Техникийн ургамал(га)	
	2012	2013	2012	2013
Баян-Агт	0	0	250	350.5
Баяннуур	50	7	0	0
Бугат	32	0	0	0
Булган	0	0	0	0
Бүрэгхангай	0	0	0	570
Гурванбулаг	0	2	0	0
Дашинчилэн	10	0	0	0
Могод	0	0	0	0
Орхон	40	0	0	0
Сайхан	0	0	0	0
Сэлэнгэ	0	20	0	0
Тэшиг	0	0	0	0
Хангал	0	0	0	0
Хишиг-Өндөр	0	0	0	0
Хутаг-Өндөр	75	0	0	850
Рашаант	0	0	0	0
Дүн	207	29	250	1770.5

ХҮН АМЫН АЖИЛ ЭРХЛЭЛТ

Аймгийн хөдөлмөрийн хэлтсийн захиргааны статистик мэдээллээр тус хэлтэст бүртгэлтэй ажил идэвхитэй хайж байгаа ажилгүй иргэдийн тоо эхний 5 сарын байдлаар 398 болж нийт ажилгүйчүүдийн 221 буюу 55.5 хувь нь эмэгтэйчүүд байна.

Насны бүлгээр нь авч үзвэл нийт бүртгэлтэй ажилгүйчүүдийн 18.3 хувь буюу 73 нь 16-24 насны, 30.9 хувь буюу 123 нь 25-34 насны, 27.3 хувь буюу 109 нь 35-44 насны, 23.1 хувь нь буюу 92 нь 45-59 насны, 0.2 хувь буюу 1 нь 60-аас дээш насны хүмүүс байна.

Хүснэгт 13. Ажилгүйчүүд, боловсролын түвшинээр

Боловсролын түвшин	Он			
	2010	2011	2012	2013
Нийт ажилгүйчүүд	907	1143	0*	398
Дээд	81	55	0*	71
Тусгай дунд	18	14	0*	25
Мэргэжлийн анхан шатны	25	46	0*	23
Бүрэн дунд	375	554	0*	191
Бүрэн бус дунд	389	457	0*	60
Бага	19	14	0*	20
Боловсролгүй	0	3	0*	8

Тайлант сард ажилгүй 114 иргэн шинээр бүртгүүлж, бүртгэлтэй ажилгүй байсан 226 иргэн ажилд зуучлагдан оржээ.

Ажилд зуучлагдан орсон 22 хүн нь төрийн төсөвт байгууллагад ажилд орсон байна.

ЭРҮҮЛ МЭНДИЙН ҮЙЛЧИЛГЭЭ

Эхний 5 сарын байдлаар 431 хүүхэд мэндэлсэн нь өмнөх оны мөн үеэс 45 хүүхдээр олон байна. Нийт төрсөн хүүхдийн 77,4 хувь нь буюу 334 нь аймгийн төвд төрсөн байна.

	2012 он	2013 он	<u>2013 он</u> <u>2012 он</u>
Амаржсан эхийн тоо	384	431	112.2
Амьд төрсөн хүүхэд	386	431	111.7
Эхийн эндэгдэл	0	0	0.0
Нэг хүртэл насандаа эндсэн хүүхэд	9	6	66.7
Амьд төрсөн 1000 хүүхэд тутмаас 1 хүртэл насанд эндсэн хүүхэд	23.3	13.9	59.7

Нялхасын эндэгдэл 59.7 хувь буюу өмнөх оны мөн үеэс 9.4 промилээр буурчээ.

Аймгийн хэмжээнд 5 сарын байдлаар 348 хүн халдварт өвчнөөр өвчилсөн нь өмнөх оны мөн үеэс 21.7 хувиар буюу 126 хүнээр, 10000 хүн тутмаас халдварт өвчнөөр өвчилсөн хүний тоо 21.7 продицимилээр тус тус буурчээ.

Зураг 13. Халдварт өвчнөөр өвчлөгсөд, сараар



Халдварт өвчнөөр өвчлөгсдийн 33.1 хувийг гахайн хавдар, 27.3 хувийг бэлэгсийн замын халдварт өвчин, 14.6 хувийг салхин цэцэг, 8.6 хувийг вируст гепатит, 5.1 хувийг сүрьеэ, 19.9 хувийг бусад халдварт өвчнөөр өвчлөгсөд тус тус эзэлж байна.

Хүснэгт Аймагт гарсан халдварт өвчин, эхний 5 сард

	хэмжих нэгж	2012 он	2013 он	өсөлт, бууралт	
				тоо/пункт	хувиар
Нийт халдварт өвчин	бодит тоо	474	348	-126	-26.6
	10000 хүнд	81	59.3	-21.7	
вируст гепатит	бодит тоо	150	30	-120	-80
	10000 хүнд	25.6	5.1	-20.5	
цусан суулга	бодит тоо	3	1	-2	-66.7
	10000 хүнд	0.5	0.1	-0.4	
салхин цэцэг	бодит тоо	47	51	4	8.5
	10000 хүнд	8	8.7	0.7	
гахайн хавдар	бодит тоо	10	115	105	11.5 дах
	10000 хүнд	1.7	19.6	17.9	
сүрьеэ	бодит тоо	31	18	-13	-41.9
	10000 хүнд	5.3	3.1	-2.2	
бруцеллээ	бодит тоо	2	1	-1	-50
	10000 хүнд	0.3	0.1	-0.2	
тэмбүү	бодит тоо	23	40	17	73.9
	10000 хүнд	3.9	6.8	2.9	
трихомониаз	бодит тоо	149	32	-117	-78.5
	10000 хүнд	25.5	5.5	-20	
заг хүйтэн	бодит тоо	42	23	-19	-45.2
	10000 хүнд	7.2	3.9	-3.3	
мөөгөнцөр	бодит тоо	12	29	17	2.4 дах
	10000 хүнд	2.1	4.9	2.8	
хамуу	бодит тоо	13	8	-5	-38.5
	10000 хүнд	2.2	1.3	-0.9	

АЙМГИЙН НИЙТИЙН АЖ АХУЙН ҮЙЛЧИЛГЭЭ

Аймгийн хүн амд болон аж ахуйн нэгж байгууллагад оны эхий 5-р сард 101,8 мян м³ цэвэр усыг борлуулсан байна. Мөн 149.5 мян м³ бохир шингэнийг татан зайлуулсан байна. Ус борлуулалтын орлого 51,9 сая төгрөг болж өнгөрсөн оны мөн үеэс 5,8 хувиар буурсан байна. Ус борлуулалтын орлогын 22,5 хувь нь хүн амаас орсон орлого эзэлж байна.

Хүснэгт 14. Ус суваг ашиглалтын үйлчилгээ

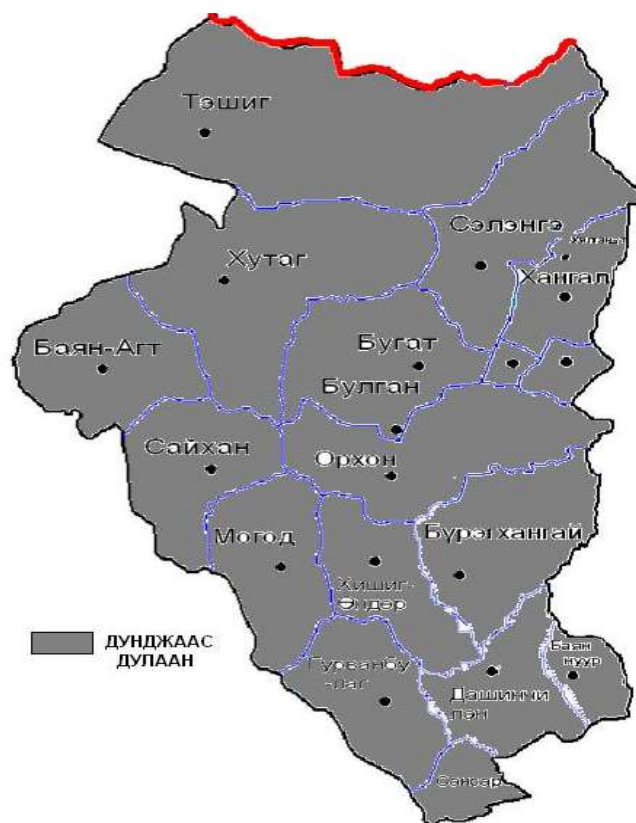
Үзүүлэлт	Хэмжих нэгж	2012 он I-IV сар	2013 он I-IV сар
Шахсан ус	мян м3	113.7	101.8
Борлуулсан ус	мян м3	52.6	53.1
Хүн амд	мян м3	19.7	19.9
ААНБ-д	мян м3	12.8	12.3
Халаалтын зууханд	мян.м3	20.1	20.9
Татан зайлуулсан бохир	мян м3	115,5	149,5
Хүн амаас	мян м3	103,2	136,8
ААНБ-аас	мян м3	12.3	12.7
Ус борлуулалтын	мян.төг	55128.9	51965.3

орлого			
Хүн амаас	мян.төг	16163.5	11690.5
ААНБ-аас	мян.төг	38965.4	40274.8
Сувагжуулалтын орлого	мян.төг	40628.4	38985.4
Хүн амаас	мян.төг	4002.0	2845.7
ААНБ-аас	мян.төг	36626.4	36139.7

ЦАГ АГААРЫН УРЬДЧИЛСАН МЭДЭЭ

Агаарын температурын сарын дундаж нь бүх нутгаар 14-19 хэм дулаан байх бөгөөд ихэнх нутгаар олон жилийн дунджаас 1.0-1.5 хэмээр дулаан байна.

Зураг 14. 6-р сарын агаарын температурын урьдчилсан мэдээ

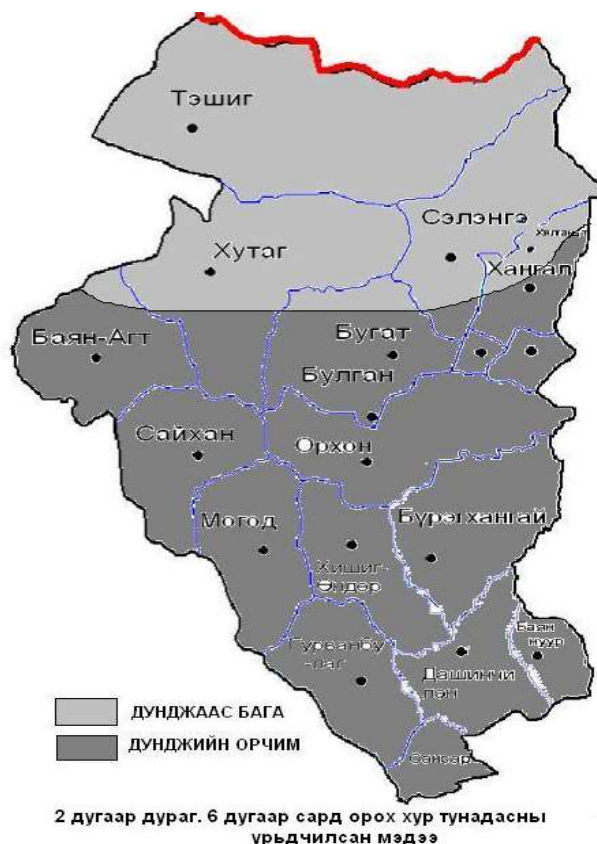


1 дүгээр зураг. 6 дугаар сарын агаарын температурын урьдчилсан мэдээ

Нэгдүгээр арав хоногийн эхэн ба дунд үеэр сэрүүсч ихэнх нутгаар шөнөдөө 0-5 хэм дулаан, хөрсний гадарга дээр сулхан цочир хүйтэрнэ, өдөртөө 13-18 хэм дулаан байна. Хоёрдугаар арав хоногийн эхэн ба эцсээр ихэнх нутгаар шөнөдөө 4-9 хэм, өдөртөө 17-22 хэм дулаан байна. Хоёрдугаар арав хоногийн дунд үе, гуравдугаар арав хоногийн зарим хоногуудад Орхон-Сэлэнгийн хөндийгөөр шөнөдөө 11-16 хэм, өдөртөө 30-35 хэм, бусад нутгаар шөнөдөө 8-13 хэм, өдөртөө 25-30 хэм хүрч халах төлөвтэй. Бусад хугацаанд ихэнх нутгаар шөнөдөө 6-11 хэм, өдөртөө 21-26 хэм дулаан байх төлөвтэй.

Энэ сард орох хур борооны хэмжээ нь нутгийн хойд хэсгээр олон жилийн дунджаас бага, бусад нутгаар дунджийн орчим байна

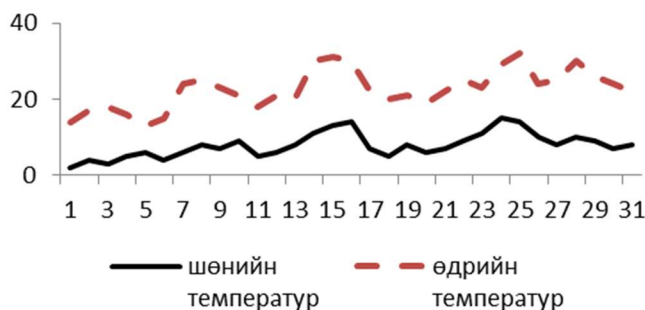
Зураг 15. 6-р сард орох хур тунадасны урьдчилсан мэдээ



Нэгдүгээр арав хоногийн эхэн ба сүүлчээр зарим газраар, дунд үеэр ихэнх нутгаар бороо, хоёрдугаар арав хоногийн эх ба дунд үе, эцсээр зарим газраар, гуравдугаар арав хоногийн эхэн ба дунд үеэр зарим газраар, сүүлчээр ихэнх нутгаар дуу цахилгаантай түр зуурын бороо орно.

Дээрх бороо орох үеүдэд салхи зарим газраар түр зуур 16-18 м/с хүртэл ширүүсэх төлөвтэй.

Зураг 16. 6-р сарын агаарын температурын хоногийн явц



Хөдөө аж ахуйн үйлдвэрлэлд нөлөөлөх нь

6 дугаар сарын цаг агаарын урьдчилсан мэдээгээр агаарын температурын сарын дундаж ихэнх нутгаар олон жилийн дунджаас дулаан, байна. Хур тунадас ихэнх нутагт олон жилийн дунджийн орчим ба зарим нутгаар түүнээс бага орохоор байна.

Одоогийн байдлаар бэлчээрийн ургамлын ургалтын байдал нийт нутгийн 50 гаруй хувьд сайн, 50 орчим хувьд дунд байна. 6 дугаар сард хур тунадас ихэнх нутгаар олон жилийн дунджийн орчим орох төлөвтэй тул бэлчээрийн ургамлын ургалтанд таатай нөлөөлөх төлөвтэй боловч үе үе хүчтэй салхи шуурга шуурч малын хариулга маллагаанд хүндрэл учруулж болзошгүй.

Гол мөрний усны түвшин ба урсацын урьдчилсан мэдээ

Энэ сард Хөвсгөлийн уулсаас эх авсан, Эг голын 6 дугаар сарын усны дундаж түвшин тухайн үеийн олон жилийн дундаж түвшнөөс 10-60 см бага, харин Сэлэнгэ мөрний дагуу усны түвшин олон жилийн дунджаас 10-30 см их, бусад голын усны түвшин олон жилийн дунджийн орчим байх төлөвтэй. Хэдийгээр ихэнх гол мөрний усны түвшин услагын хэмжээ олон жилийн дунджаас бага байх төлөвтэй байгаа боловч сарын зарим хугацаанд орсон хур тунадасны эрчимшил, хэмжээнээс шалтгаалан усны түвшин огцом нэмэгдэж, түр зуур үерлэх магадлалтай. Мөн агаарын температур нийт нутгаар олон жилийн дунджаас дулаан, сарын зарим хугацаанд орох түр зуурын усархаг аадар бороо зэргээс шалтгаалан хуурай сайр, гуу жалгаар уруйн үер буух нөхцөл бүрдэх боломжтой.

Иймд гол мөрөн ба хуурай сайр, гуу жалга даган нутаглаж буй малчид, иргэдийг үер усны аюулаас болгоомжлохыг анхааруулж байна.

2013 оны 7 дугаар сарын цаг агаарын төлөв

Агаарын температурын сарын дундаж нь ихэнх нутгаар 16-21 хэм дулаан буюу ихэнх нутгаар олон жилийн дунджаас 1.5 хэмээр дулаан байна.

Энэ сард орох хур борооны хэмжээ нь ихэнх нутгаар олон жилийн дунджийн орчим байна.

АЙМГИЙН АЮУЛГҮЙ БАЙДАЛ

Оны эхний 5-р сарын байдлаар 28 гэмт хэрэг бүртгэгдсэн нь өнгөрсөн оны мөн үеийнхээс 12.5 хувиар буурсан байна.

Бүртгэгдэх үедээ сэжигтнээр тооцогдвол зохих этгээд нь тогтоогдоогүй хэрэг 12 бүртгэгдэн, 10 хэргийг илрүүлж, гэмт хэргийн илрүүлэлт 83.3 хувьтай байгаа нь өнгөрсөн оны мөн үеэс 20 хувиар өссөн байна.

Гэмт хэргийн гаралт урьд оны мөн үеэс Булган, Могод, Хишиг-Өндөр, Бугат, Бүрэгхангай, Орхон, Тэшиг, Хутаг-Өндөр, Рашаант, Могод, зэрэг сумдад өсч, Сэлэнгэ, Баян-Агт, Баяннуур, Хангал, Рашаант сумдад буурсан байна.

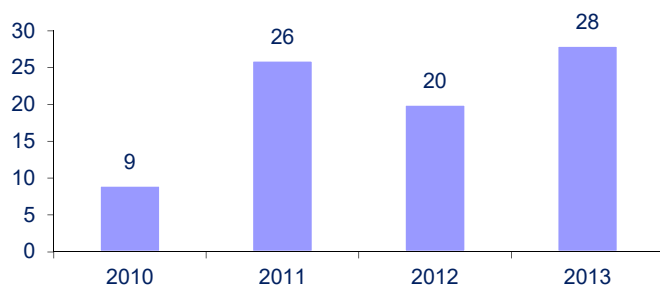
Хулгайн гэмт хэрэг 12 бүртгэгдэж өмнөх оны мөн үеэс 41.7 хувиар, малын хулгай 37.5 хувиар, ХАБАЖЭГХэрэг 42.8 хувиар тус тус өссөн байна. Иргэдийн хулгай 8 бүртгэгдэж 3 хэргээр буюу 27.2 хувиар, хүчингийн хэрэг 50 хувиар тус тус буурсан байна.

Бусдыг санаатайгаар алах гэмт хэрэг, санамсаргүй алсан, ашиглалт, албан тушаал, булаах, танхайн гэмт хэрэг бүртгэгдээгүй байна.

Нийт бүртгэгдсэн гэмт хэргээс ИЭЧЭМЭ 6 бүртгэгдэж өмнөх оны мөн үеэс 6 хэргээр, дээрмийн хэрэг 2 бүртгэгдэж өмнөх оны мөн үеэс 1 хэргээр буюу 50 хувиар, бусад төрлийн гэмт хэрэг 6 бүртгэгдэж өмнөх оны мөн үеэс 2 хэргээр тус тус өссөн байна.

Согтуугаар үйлдсэн гэмт хэрэг 5 бүртгэгдэж өмнөх оны мөн үеэс 20 хувиар өссөн байна.

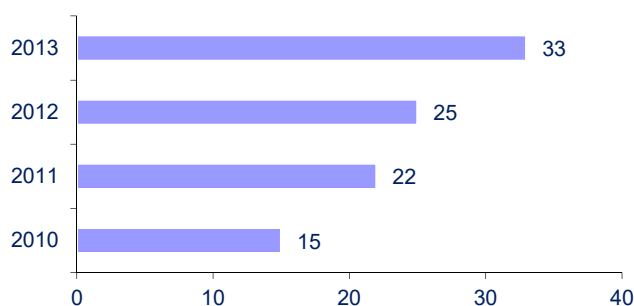
Зураг 17. Аймгийн хэмжээнд бүртгэгдсэн гэмт хэргийн тоо (жил бүрийн 05-сарын байдлаар)



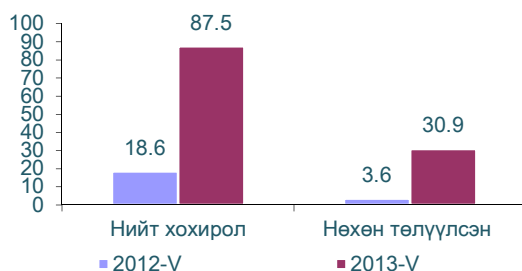
Мөн гэмт хэрэгт холбогдсон сэжигтэн яллагдагчдын 2.2 хувь нь албан хаагч, 7.9 хувь нь ажилчин, 31.5 хувь нь малчин, 49.4 хувь нь ажилгүйчүүд байна

2013 оны 05-р сарын байдлаар гэмт хэргийн улмаас иргэд, байгууллага, аж ахуйн нэгжид 87,5сая төгрөгийн хохирол учирсан байна. Нийт хохирлын 30.9 сая төгрөг буюу 35.3 хувийг нөхөн төлүүлжээ.

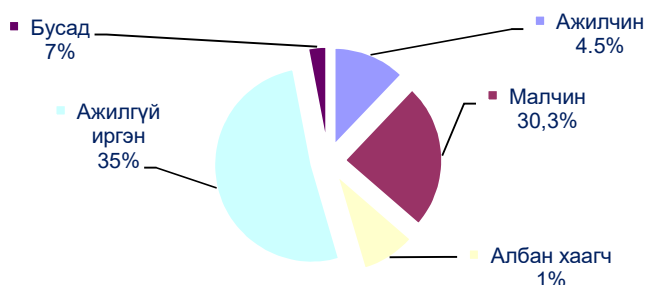
Зураг.18 .Гэмт хэрэгт холбогдсон сэжигтэн, яллагдагчид,



Зураг 19. Гэмт хэргийн улмаас учирсан хохирол



Зураг 20. Гэмт хэрэгт холбогсодын нийгмийн байдал,



Хүснэгт 1. Бүртгэгдсэн гэмт хэрэг, төрлөөр

Хэргийн төрөл	2012 V	2013 V	2013V% 2012 V
Бүртгэгдсэн хэрэг, бүгд	32	28	87,5
Бусдыг санаатайгаар алсан	1	0	0.0
Бусдыг болгоомжгүйгээр алсан	0	0	0.0
Хүчингийн хэрэг	0	1	0.0
Танхайн хэрэг	0	1	50.0
Малын хулгай	5	3	60.0
Иргэдийн өмчийн хулгай	13	8	61.5
Дээрэм, булаалт	0	0	0.0
Ашиглалт	0	0	0.0
ХАБЭГэмт хэрэг	1	4	400.0
Гал түймрийн хэрэг	0	0	0.0
ИЭЧЭМ-ийн хэрэг	9	6	66.7
Албан тушаалын хэрэг	0	0	0.0
Бусад	3	6	200.0

Хүснэгт 2. Бүртгэгдсэн гэмт хэрэг, сумаар

Сумын нэр	2012 V	2013 V	2013 V % 2012 V
Бүгд дүн	32	28	87,5
Баян-Агт	0	1	2.2 да
Хутаг-Өндөр	1	2	1.7 да
Гурванбулаг	0	0	-
Сайхан	3	0	1.7 да
Тэшиг	1	2	200,0
Сэлэнгэ	0	0	1.8 да
Хялганат	0	0	-
Бүрэгхангай	1	2	2 да
Баяннуур	0	0	3 да
Хангал	2	0	-
Бугат	0	2	-
Орхон	2	3	1.6 да
Дашинчилэн	2	1	50,0
Хишиг-Өндөр	2	0	1.4 да
Булган	11	10	90,9
Могод	1	1	100,0
Рашаант	6	4	66,7



ХҮССЭН МЭДЭЭЛЛЭЭ



Сар бүрийн танилцуулга /2010-2013/

2012 оны жилийн танилцуулга

Сар бүрийн статистикийн албан ёсны тайлан,
мэдээ

Захиргааны мэдээллүүд

Танилцуулгыг хянасан

Хэлтсийн дарга

Б.Цолмонбаяр

Танилцуулгыг бэлтгэсэн

Ахлах мэргэжилтэн

Ц.Ганцэцэг

Мэргэжилтэн

А.Нарантуяа

Ц.Батчимэг

Б.Баярцэнгэл

Д.Халиунаа

ТЭМДЭГЛЭЛ

