

АГУУЛГА

Аймгийн эдийн засаг, нийгмийн үндсэн үзүүлэлтүүд	2
Хэрэглээний үнэ	4
Төсөв	8
Нийгмийн даатгалын үйлчилгээ	10
Нийгмийнхаламж	12
Аж үйлдвэр	12
Харилцаа холбоо	15
Мал аж ахуй	16
Газартариалан	20
Хүн амын ажил эрхлэлт	23
Эрүүл мэндийн үйлчилгээ	24
Цаг агаарын урьдчилсан мэдээ	25
Аймгийн аюулгүй байдал	32

Хүснэгт 1. Аймгийн эдийн засаг, нийгмийн үндсэн үзүүлэлт, жил бүрийн эхний 9-р сарын байдлаар

Үзүүлэлт	Хэмжих нэгж	2009 он	2010 он	2011 он	2012 он	2013 он
Хүн ам, сарын эцэст	мян.хүн	58.1	59.0	58.5	58.6	58.9
Шинээр төрсөн хүүхэд	òï	822	764	740	713	797
Нас баралт	тоо	0*	0*	236	284	259
Шилжин явсан	тоо	0*	0*	964	1420	1365
Шилжин ирсэн	тоо	0*	0*	435	465	668
Ажилгүйчүүд, сарын эцэст	òï	2364	1365	1413	0*	836
үүнээс: эмэгтэй	òï	1347	617	629	0*	480
Халдварт өвчнөөр өвчлсөн хүн	òï	803	569	719	621	453

0*-тайлант хугацаанд мэдээ ирүүлээгүй ба нас баралт ИБМА-ны мэдээгээр авсан болно.

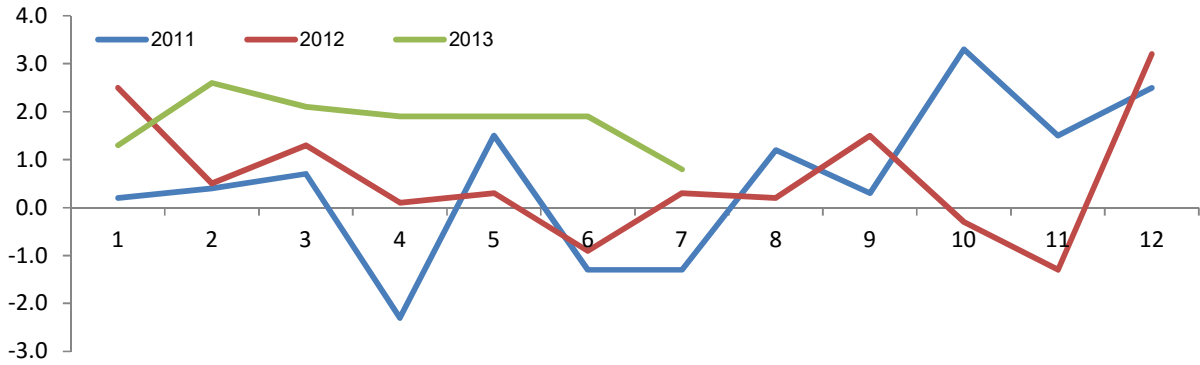
Хүснэгт 1-1

Үзүүлэлт	Хэмжих нэгж	2009 он	2010 он	2011 он	2012 он	2013 он
Бүртгэгдсэн гэмт хэрэг	тоо	22	21	29	35	19
Аж үйлдвэрийн салбарын үйлдвэрлэлт	сая.төг	1178.8	1226.1	1890.3	1655.4	2133.6
Аж үйлдвэрийн салбарын борлуулалт	сая.төг	1425.3	1732.5	2236.0	2017.0	2379.9
Аймгийн төсвийн орлого	сая.төг	16956.9	15615.0	20293.4	29278.9	
Аймгийн төсвийн зарлага	сая.төг	13015.7	14434.9	18557.9	25601.2	
Төллөсөн хээлтэгч	мян.толгой	863.7	916.1	882.2	1009.5	1004.6

ХЭРЭГЛЭЭНИЙ ҮНЭ

III улиралын байдлаар хэрэглээний үнийн индекс 2012 оны 9 сараас 21.0 хувиар, өмнөх 8-р сараас 0.4 хувиар буурсан байна.

Зураг 1. Хэрэглээний үнийн индекс, 2010-2013 он



Хэрэглээний үнэ тарифын судалгааг хэрэглээний сагс дахь 213 нэр төрлийн бараа үйлчилгээнд хийлээ.

Хүснэгт 4. Хэрэглээний үнийн индекс

Аадаа, үеэ+еэүүйеэ аүеэеéí үүд	<u>2013.09</u> 2012.09	<u>2013.09</u> 2012.12	<u>2013.09</u> 2013.08
Адоёоёе ёйааён	121.0	119.1	104.0
Öçíñíеé аадаа, оíааа, оñ	108.2	112.8	102.7
Ñíадоодооёао оíааа, оàìоё	124.6	124.6	105.8
Õóаоаñ, а°ñ аадаа, аóòаё	155.0	140.4	109.1
Íðíí ñóоó, оñ, òçёø, оàòеёааí	101.1	100.7	100.4
Ãýд адооéí оàаёеаа, аадаа	130.1	130.1	104.3
Ýì оàòеа, үйíүéя	107.9	107.9	101.9
Òýýяýд	107.9	105.7	100.6
Õíеáíííú оýдýаñýё, оóоáаí	99.9	99.9	100.0
Àìдàёд, +°ё°ò оàа, ñí,ëúí аадаа, үеэ+еэяý	113.3	113.3	100.0
Áíеíаñðíеúí үеэ+еэяý	133.2	133.2	100.0
Çí+еä аóоáаё, íеёòеéí õíё, аíдооóд ааéð	159.1	157.8	100.0
Аóñаä аадаа үеэ+еэяý	115.7	115.7	107.4

Хүснэгт . Түлш, шатахууны үнэ

Шатахууны нэр төрөл	Х/нэгж	2010	2011	2012	2013	өөрчлөлт	
						хувь	төгрөгөөр
А-80	л	1220	1350	1470	1520	3.4	+50
А-92	л	1405	1580	1620	1670	3.1	+50
Дизель	л	1340	1800	1710	1760	2.9	+50

Хүснэгт . Үйлчилгээний үнийн тариф /НӨТ-гүй үнэ/

Хүснэгт . Цахилгааны үнийн тариф /НӨТ-гүй үнэ/

Хэрэглэгчдийн ангилал	Хэмжих нэгж	Тариф /НӨАТ-гүй/
• Айл өрхөд борлуулах цахилгааны тариф		
Энгийн тоолууртай		
Сарын нийт хэрэглээний 150 квт.ц	төг/квт.ц	86.90
Сарын нийт хэрэглээний 150 квт.ц-аас дээш	төг/квт.ц	106.36
2 тарифт тоолууртай		
Өдрийн хэрэглээ /06.00-21.00/	төг/квт.ц	92.40
Орой, шөнийн хэрэглээ /21.00-06.00/	төг/квт.ц	66.00
<i>Сарын суурь тариф</i>	төг/сар	1100.0
➤ <i>Аж ахуй нэгж, байгууллага</i>		
<i>Энгийн тоолууртай</i>	төг/квт.ц	116.20
3 тарифт тоолууртай		
Өдрийн хэрэглээ /06.00-17.00/	төг/квт.ц	116.20

Оройн хэрэглээ /17.00-24.00/	төг/квт.ц	196.50
Шөнийн хэрэглээ /24.00-06.00/	төг/квт.ц	66.00

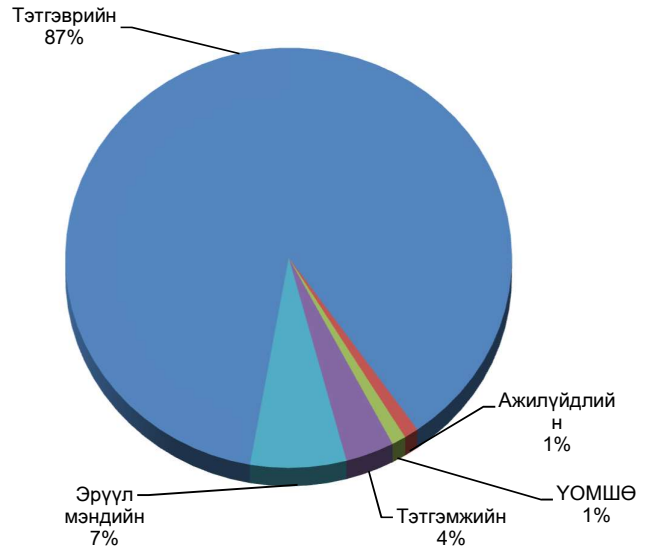
Хүснэгт 2. Орон нутгийн төсвийн орлого

сая.төг

Үзүүлэлт	9-р сар		Өсөлт, бууралт	
	2012	2013	тоо	Дүнд эзлэх хувь
Орлогыналбантатвар	1776.6	2064.4	287.8	15.7
Өмчийнтатвар	45.9	122.6	76.7	0.9
Дотоодбарааүйлчилгээнийорлогыналбантатвар	212.4	207.7	-4.7	1.6
Бусадтатварынорлого	1582.2	862.6	-719.6	6.6
Усашигласныорлого	1554.8	9356.4	7801.6	71.3
Татварынбусорлого	300.6	516.3	215.7	3.9
Нийторлогындүн	5171.9	13130.0	7958.1	100.0

НИЙГМИЙН ДААТГАЛЫН ҮЙЛЧИЛГЭЭ

Зураг . Даатгалын сангийн зарлага, хувиар III улиралын байдлаар 10611 даатгуулагчийг нийгмийн даатагалд хамруулсан ба 2327 даатгуулагч буюу 21.9 хувь нь аж ахуйн нэгж байгууллагын, 5436 даатгуулагч буюу 51.2 хувь нь төсөвт байгууллагын, 2848 даатгуулагч буюу 26.8 хувь нь сайн дурын даатгалд даатгасан байна.



Нийгмийн даатгалын шимтгэлийн орлогын төлөвлөгөөг 23.5 хувиар биелүүлж даатгалын санд 6702.5 сая.төг хуримтлуулсан байна.Нийт шимтгэлийн орлогын 68.5 хувь нь тэтгэвэрийн даатгалын санд, 6.4 хувь нь тэтгэмжийн даатгалын санд, 5.0 хувь нь ҮОМШӨ-н санд, 1.9 хувь нь ажилгүйдлийн санд, 18.2 хувь нь ЭМД санд тус тус төвлөрүүлсэн байна.

Хүснэгт Нийгмийн даатгалын шимтгэлийн орлого (сая.төгрөгөөр)

	2013-IX		гүйцэтгэлийн хувь
	төлөвлөгөө	гүйцэтгэл	
тэтгэвэр	3415.7	4588.0	34.3
тэтгэмж	389.2	427.9	9.9
ҮОШМӨ	307.5	355.2	15.5
ажилгүйдэл	104.5	126.9	21.4
ЭМД	1208.8	1224.5	1.3
Дүн	5425.7	6722.5	23.9

Нийгмийн даатгалын сангуудаас 14253.7 сая.төгрөгийг тэтгэвэр, тэтгэмж, эрүүл мэндийн даатгалын тусламж үйлчилгээний зардлыг санхүүжүүлсэн байна.

Нийт зардлын 87.5 хувь нь тэтгэвэрт, 3.5 хувь нь тэтгэмжинд, 1.1 хувь нь ажилгүйдлийн тэтгэмжинд, 1.0 хувь нь ҮОМШӨ-ий даатгалын сангаас олгох тэтгэвэр, тэтгэмжийн зардалд, 6.9 хувь нь эрүүл мэндийн даатгалын тусламж үйлчилгээний зардалд тус тус зарцуулагдсан байна.

Нийгмийн даатгалын шимтгэлийн авлага 185.1 сая.төг байгаагийн 59.2 сая.төг буюу 32.0 хувь нь төсөвт байгууллагын, 121.6 сая.төг буюу 65.7 хувь нь аж ахуйн нэгж байгууллагын, 4.3 сая.төг буюу 2.3 хувь нь сайн дурын даатгуулагчийн авлага тус тус эзэлж байна.

Тэшиг сумын АФК Тавт ХХК, Хутаг-Өндөр сумын Хонгор-Агро ХХК, Ургац Хангай ХХК, Буудайн түрүү ХХК, Хялганат ҮШТ үйлдвэр зэрэг цөөн ААБ-ын өр нийт авлагын 40.0 хувийг эзэлж байна.

Нийгмийн шилжилтийн явцад бий болсон нөхцөл байдлыг харгалзан УИХ-аас 2012 оны 9 дүгээр сарын 4-ний өдөр “Ажилласан жил, тэтгэврийн даатгалын шимтгэлийг нөхөн тооцох тухай хууль”-ийг баталсан. Уг хуулийн хүрээнд хүсэлт гаргасан иргэдийг 2012 оны 11 дүгээр сарын 15-наас 2013 оны 10 дугаар сарын 1-ний хооронд бүртгэх ажлыг орон нутгийн хэмжээнд зохион байгуулан ажиллаж байгаа бөгөөд 13512 даатгуулагчийг бүртгэж, 11347 даатгуулагчийн 774.9 сая.төг тэтгэврийн даатгалын санд төлөгдөөд байна.

Хүснэгт Нийгмийн даатгалын сангуудын зардал (сая.төгрөгөөр)

		хүний тоо	2013-IX		гүйцэтгэлийн хувь
			төлөвлөгөө	гүйцэтгэл	
тэтгэврийн даатгалын	дүн	6856	12715.3	12466.0	98.0
	ӨН	5371	9770.5	9843.7	100.7
	ТД	938	1518.3	1465.6	96.5
	ТА	381	745.4	655.9	88.0
	Цэрэг	166	472.5	498.1	105.4
	бусад		208.6	2.7	1.3
ҮОМШӨ даатгалын	дүн	61	195.4	146.32	74.9
	ТД	43	137.8	129.5	94.0
	та	7	17.2	15.1	87.8
	тэтгэмж	1	7.7	0.3	3.9
	сувилал	10	1.2	1.4	116.7
	бусад		31.5	0.02	0.1
ажилгүйдлийн даатгалын	дүн	171	163.4	148.9	91.1
	тэтгэмж	171	147.3	148.9	101.1
	сургалт		0.4		0.0
	бусад		15.7		0.0
тэтгэмжийн даатгалын	дүн	1220	410.6	503.1	122.5
	хчта	503	41.8	41.6	99.5
	жа	510	294.6	399.4	135.6

	оршуулга	207	74.2	62.1	83.7
ЭМДаатгалын	дүн	26812	1112.4	988.8	88.9
	тусламж үйлчилгээ	17996	928.0	894.2	96.4
	эмийн үнийн хөнгөлөлт	8816	121.3	94.6	78.0
	бусад		63.1		0.0
	Дүн	35120	14597.1	14253.12	97.6

НИЙГМИЙН ХАЛАМЖИЙН ҮЙЛЧИЛГЭЭ

Нийгмийн халамжийн нийт тэтгэвэр, тэтгэмж, тусламж III улиралын байдлаар 2411 хүнд олгож, үүнд 2177.7 сая.төг зарцуулсан байна. “ Эхийн алдарт “ I зэргийн одонтой 1920 эхэд 380.0 сая.төг, II зэргийн одонтой 3245 эхэд 308.4 сая.төг-ийн тусламжийг жилд нэг удаа олгож байна.

Өндөр настанд үзүүлдэг мөнгөн тэтгэмжинд 47.5 хувийг, хөгжлийн бэрхшээлтэй иргэний нөхцөлт мөнгөн тэтгэмжинд 30.2 хувийг, хөгжлийн бэрхшээлтэй хүүхдийн нөхцөлт мөнгөн тэтгэмжинд 18.0 хувийг, бүтэн өнчин хүүхэд үрчлэн авч өсгөсөн тэтгэмжинд 4.3 хувийг тус тус эзэлсэн байна.

Хүснэгт Халамжийн сангаас олгосон тэтгэвэр,тэтгэмж (сая.төгрөгөөр)

	2012-IX		2013-IX	
	хүн/тоо	мян.төг	хүн/тоо	мян.төг
Олгосон тэтгэвэр	1291	791655.8	1477	1779815.0
Бүгд тэтгэмж	2483	551701.9	934	397944.0
ахмад НМТ	347	103836.8	436	188939.0
ХБИ/НМТ	194	52678.9	300	120283.0
ХБ/хүү/НМТ	154	42319.1	174	71733.0
БӨХАӨ	18	5824.9	10	4224.0
Жирэмсэн хөхүүл эхийн	1770	347042.2	2284	497039.0
Алдарт эхийн одон	5157	713100.0	5165	688400.0
I одонтой	1876	375650.0	1920	380000.0
II одонтой	3281	337450.0	3245	308400.0

ХАРИЛЦАА ХОЛБОО

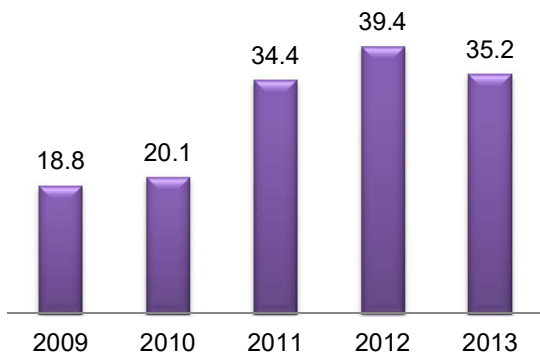
Шуудан холбооны үйлчилгээний орлого 2013 оны 09-р сард 204.6 сая төгрөг болж, өмнөх оны мөн үеэс 12.0 сая төгрөгөөр буюу 6.2 хувиар өсчээ. Нийт орлогын 46.3 хувь буюу 94.9 сая төгрөгийг аймгийн хүн амд үзүүлсэн үйлчилгээний орлогоос бүрдсэн байна.

Аймгийн хэмжээнд суурин телефон цэгийн тоо 2013 оны 09-р сард 1104 болж өмнөх оны мөн үеэс 55.9 хувиар буурчээ. Нийт суурин телефон цэгийн 670 буюу 60.6 хувь нь өрхийн эзэмшилд ашиглагдаж байна.

Холбооны үндсэн үзүүлэлт

Үзүүлэлтүүд	2012 IX	2013 IX	$\frac{2013 IX}{2012 IX} \%$
Нийт орлого, оны, үнээр, сая. Төгрөг	19.262	20.500	106.4%
Үүнээс: Хүн амаас	9.028	5.080	56.3%
Телефон цэгийн тоо, мян.ш	2498	1104	44.2%

Зураг 11. Үүрэн телефон хэрэглэгчдийн тоо



Оны эхний III улиралын байдлаар аймгийн хэмжээнд давхардсан тоогоор нийт 35.2 мянган хүн үүрэн телефон хэрэглэгч байгаагийн 31.8 хувь нь буюу 11.2 мян.хүн аймгийн төвд байна.

Мөн үүрэн телефон хэрэглэгчдийн дараа төлбөрт үйлчилгээний хэрэглэгчид 18.2 хувийг, урьдчилсан төлбөрт үйлчилгээний хэрэглэгчид 81.8 хувийг эзэлж байна. Үүрэн телефон хэрэглэгчдийн тоо өмнөх оны мөн үеэс 0.8 хувь болж өссөн байна.

Хутаг-Өндөр	74923	74923	2574	72349	96.6
Дүн	1004603	1004921	29297	976542	97.2

Өзгөрлийн 13. Өөрөөр өөр өөрөөр өөрөөр, нийлээд

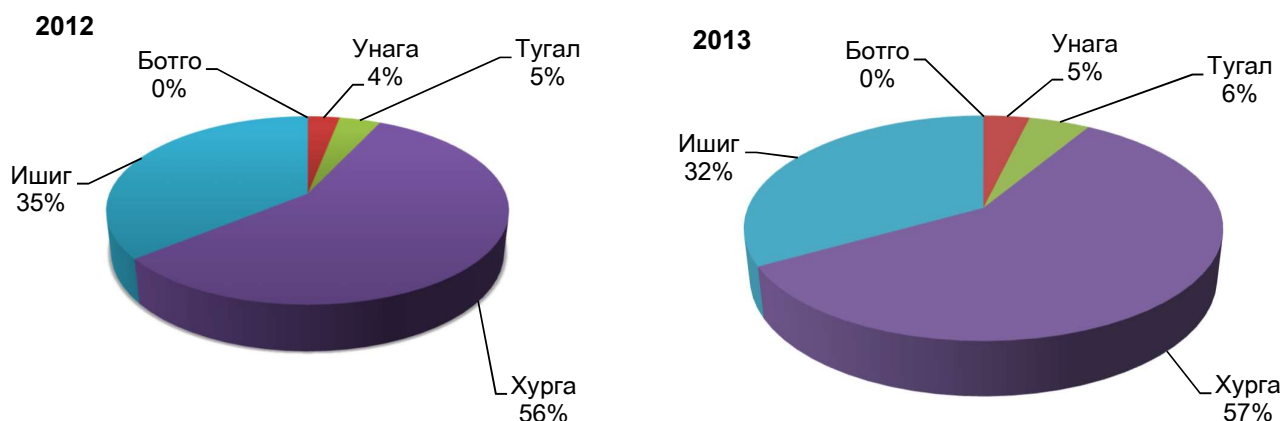
Сум	2012	2013	үүнээс:				
			ингэ	гүү	үнээ	эм хонь	эм ямаа
Булган	22406	26041	0	789	1773	14089	9390
Баян-Агт	76087	89869	0	2926	3822	52101	31020
Баяннуур	38526	38206	50	1665	2150	19980	14361
Бугат	22800	22921	0	1350	2300	11884	7387
Бүрэгхангай	94398	104233	30	3839	5401	56938	38025
Гурванбулаг	95863	101558	9	3588	2453	61695	33813
Дашинчилэн	74491	80117	34	3159	3545	45549	27830
Могод	148587	93002	2	5662	4303	57764	25271
Орхон	67084	71187	0	4302	4271	35658	26956
Рашаант	52975	60216	36	2931	1978	34277	20994
Сайхан	79051	92460	11	7378	4322	59936	20813
Сэлэнгэ	30993	31190	5	1383	3313	15864	10625
Тэшиг	29207	23599	0	1013	3715	10472	8399
Хангал	33832	22278	0	794	4407	9626	7451
Хишиг-Өндөр	65653	72803	0	4910	4230	39300	24363
Хутаг-Өндөр	76943	74923	2	2489	5875	41381	25176
Äġí	1008896	1004603	179	48178	57858	566514	331874

Өзгөрлийн 14. Өөрөөр өөр өөрөөр, нийлээд

Сум	2012	2013	үүнээс:				
			ингэ	гүү	үнээ	эм хонь	эм ямаа
Булган	20655	25540	0	771	1738	13960	9071
Баян-Агт	75559	89246	0	2888	3783	51803	30772
Баяннуур	38108	37470	50	1655	2136	19829	13800
Бугат	22751	22541	0	1347	2298	11677	7219
Бүрэгхангай	93975	103765	30	3831	5391	56773	37740

Гурванбулаг	95863	100490	9	3579	2446	61308	33148
Дашинчилэн	73393	77139	31	3138	3529	44002	26439
Могод	147763	91552	2	5572	4214	56899	24865
Орхон	66357	69055	0	4234	4214	34709	25898
Рашаант	52679	57556	36	2930	1978	32924	19688
Сайхан	76896	91515	11	7283	4277	59436	20508
Сэлэнгэ	30990	29157	5	1310	3241	14678	9923
Төшиг	27511	16148	0	890	3626	7961	3671
Хангал	33748	21564	0	784	4330	9259	7191
Хишиг-Өндөр	64173	71455	0	4867	4209	38708	23671
Хутаг-Өндөр	76317	72349	2	2418	5793	39761	24375
Äĭĭ	996738	976542	176	47497	57203	553687	317979

Çóðàà 2. Áíéæææ áàéààà ò°èèéí äĭĭä ŷçĕŷò òóàü, ŷõíèé òàààñ æèèä



Õĭñĭŷäò 15. Çĭé áóñüí òíðĭäàĭé ò°ðè°òð, ñóĭààð

Ñóì	Äĭäã	Õŷĭŷŷ	Ääóó	Ñõŷð	Õĭŷü	ßĭàà
Булган	559	0	38	42	321	158
Баян-Агт	3640	0	180	130	2400	930
Баяннуур	1107	0	8	53	365	681
Бугат	255	0	58	39	80	78

Бүрэгхангай	1043	0	22	38	570	413
Гурванбулаг	1098	0	30	22	870	176
Дашинчилэн	2162	0	37	141	816	1168
Могод	722	0	77	38	400	207
Орхон	1779	0	207	201	620	751
Рашаант	3131	1	29	50	1221	1830
Сайхан	1638	2	153	115	1020	348
Сэлэнгэ	2470	4	97	209	1236	924
Төшиг	3371	0	125	157	2119	970
Хангал	651	0	38	82	355	176
Хишиг-Өндөр	1810	0	128	136	704	842
Хутаг-Өндөр	2445	0	119	289	1218	819
Ä¿í	27881	7	1346	1742	14315	10471

Íeèð ðíðíááíí íàeúí 51.3 óòàü íü ðííü, 37.5 óòàü íü ýìàà áàeíà. Õíðíáàeüã ñóíààð àà+ ç¿áýe Баян-агт, Õýøeã, Ðàøàáíð, Сэлэнгэ, Õóðàã-³íà°ð, Äàøeí+eëýí ñóíàúí ííü ýðíeé íàeúí 1.1-4.8 óòàü áíeðò 17,2 ìýíááí íàe ðíðíááííã áàeíà.

Õ¿ñýãò 10. Õíí íàeúí ç¿e áóñ ðíðíááíe

Õýíæeðíýãæ		2012	2013
Ä¿ãã	òíí	16678	27881
Õýíýý	òíí	1	7
Äàóó	òíí	1763	1346
³øýð	òíí	2247	1742
Õííü	òíí	7139	14315
ßìàà	òíí	5528	10471

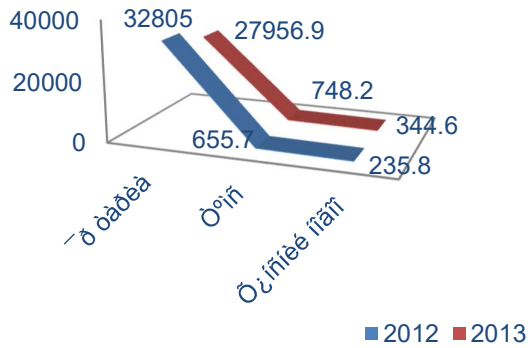
Çóðàã 4. Õíí íàeúí ç¿e áóñúí ðíðíááíe



Ургац хураалт

2013 оны намрын ургац хураалтаар аймгийн хэмжээнд 9-н сарын байдлаар нийт 14846.8 га талбайгаас 28614.9 т ургац, 91125 т хадлан бэлтгэсэн байна. Үүнээс төмс 656.6 га-гаас 6692.5 т, хүнсний ногоо 323.2 га-гаас 3484.3 т, тэжээлийн ургамал 369 га-гаас 509 т, 500 га-гаас 445 т техникийн ургамлыг тус тус хураан авсан байна.

Зураг 3. Төмс, хүнсний ногоо, ургамалын ургац, мян.т



Зураг 5. Ургац хураалт, ургамлын төрлөөр, мян.т



Хүснэгт 16. Ургац хураалт, үр тариа, сумаар

	Үр тариа(т)						
	Тариалсан талбай		Хураасан талбай		Хураасан ургац		Нэгжийн ургац /цн/
	2012	2013	2012	2013	2012	2013	
Булган	0	0	0	0	0	0	0
Баян-Агт	2031	1779	522.7	1111	1147.4	1815	16
Баяннуур	50	40	0	30	0	45	15
Бугат	393	1277	260	670	3900	490	7
Бүрэгхангай	985	637	310	200	372	220	11
Гурванбулаг	0	0	0	0	0	0	0
Дашинчилэн	1230	1400	170	720	440	1250	17
Могод	0	0	0	0	0	0	0
Орхон	2532	940	2260	940	1130	2335	25
Рашаант	8	0	0	0	0	0	0
Сайхан	0	0	0	0	0	0	0
Сэлэнгэ	8218	5391	5890	2251	8506	1724	8
Төшиг	4763	4646	1511	1282	2653	2135	17
Хангал	1133.5	1330	1133.5	1207	2200	1871	15

Хишиг-Өндөр	704	1300	300	1087.0	457	350	3
Хутаг-Өндөр	11138	9217	3242	3500	4958	5250	15
Äĭí	33185.5	27957	15599.2	12998	25763.4	17484.1	13.5

Хүснэгт 17. Ургац хураалт, төмс, сумаар

	Төмс (т)						
	Тариалсан талбай		Хураасан талбай		Хураасан ургац		Нэгжийн ургац /цн/
	2012	2013	2012	2013	2012	2013	
Булган	90	90	81	83	1053	962.8	116.0
Баян-Агт	4.8	10	5	10	10.5	19.8	19.8
Баяннуур	6.5	8	7	3.6	7.4	34.4	95.6
Бугат	78	60	78	80	412.1	660.0	82.5
Бүрэгхангай	17	17	17	10	187	50.0	50.0
Гурванбулаг	25	28.9	25	28.9	322.3	336.0	116.3
Дашинчилэн	29	20.7	29	19	305	201.0	105.8
Могод	3	11	3	6	15	60.0	100.0
Орхон	43	51.2	43	45.2	560	599.4	132.6
Рашаант	5	5	4	5	55.2	69.1	138.2
Сайхан	5.5	9.1	6	9.1	37.5	21.1	23.2
Сэлэнгэ	135	150	130	134	1170	1340.0	100.0
Тэшиг	32	28.3	32	28.3	352	367.9	130.0
Хангал	130.5	117.5	131	117.5	1536	1191.0	101.4
Хишиг-Өндөр	7	17	7	17.0	53	80.0	47.1
Хутаг-Өндөр	217	124.5	200	60	1450	700.0	116.7
Äĭí	828.3	748.2	796.3	656.6	7526	6692.5	101.9

Хүснэгт 18. Ургац хураалт, хүнсний ногоо, сумаар

	Хүнсний ногоо (т)						
	Тариалсан талбай		Хураасан талбай		Хураасан ургац		Нэгжийн ургац /цн/
	2012	2013	2012	2013	2012	2013	
Булган	38.2	55	33	49.4	516	624.0	126.3
Баян-Агт	7.3	4	7	3	5.05	3.2	10.7
Баяннуур	4.3	4	4	3.1	3.4	24	77.4
Бугат	25	18.4	25	18.4	102	200	108.5

Бүрэгхангай	8	8	8	8	96	40	50.0
Гурванбулаг	8.4	6	8	6	10.5	55.0	91.7
Дашинчилэн	9	9.7	9	9.7	92	106	109.3
Могод	1.3	7.4	1	4	15.8	40	100.0
Орхон	16.7	32.97	17	32.97	416	390	118.3
Рашаант	3.1	4.121	2.0	4.121	26.4	49	117.9
Сайхан	2.1	2.01	2	2.01	5	5	25.4
Сэлэнгэ	37	49	30	49	560	480	98.0
Тэшиг	22	19.7	22	19.7	264	217	110.0
Хангал	62	81.8	60	81.8	731.6	832	101.7
Хишиг-Өндөр	2.5	2	2.5	2.0	7.7	20	100.0
Хутаг-Өндөр	27.02	40.47	20	30	20	400	133.3
Äĭĭ	273.92	344.571	251.3	323.201	2871.5	3484.31	107.8

Хүснэгт 19. Ургац хураалт, техникийн ургамал, сумаар

	Техникийн ургамал(т)					
	Тариалсан талбай		Хураасан талбай		Хураасан ургац	
	2012	2013	2012	2013	2012	2013
Булган	0	0	0	0	0	0
Баян-Агт	250	350.5	0	0	0	0
Баяннуур	0	0	0	0	0	0
Бугат	0	0	0	0	0	0
Бүрэгхангай	605	610	10	0	8	0
Гурванбулаг	0	0	0	0	0	0
Дашинчилэн	20	200	0	0	0	0
Могод	0	0	0	0	0	0
Орхон	100	442	0	100	0	85
Рашаант	0	0	0	0	0	0
Сайхан	0	0	0	0	0	0
Сэлэнгэ	10	600	0	0	0	0
Тэшиг	0	200	0	0	0	0
Хангал	0	0	0	0	0	0
Хишиг-Өндөр	0	100	0	100	0	60
Хутаг-Өндөр	25	1424	0	300	0	300
Дүн	1010	3926.5	10	500	8	445

Хүснэгт 20. Ургац хураалт, тэжээлийн ургамал, сумаар

	Тэжээлийн ургамал(т)					
	Тариалсан талбай		Хураасан талбай		Хураасан ургац	
	2012	2013	2012	2013	2012	2013
Булган	0	0	0	0	0	0
Баян-Агт	0	0	0	0	0	0
Баяннуур	50	37	0	0	0	0
Бугат	32	3	0	3	0	4.5
Бүрэгхангай	115	0	0	0	0	0
Гурванбулаг	0	2	0	1	0	1
Дашинчилэн	10	0	10	0	10	0
Могод	0	0	0	0	0	0
Орхон	40	70	30	15	48	15
Рашаант	10	25	0	0	0	0
Сайхан	0	0	0	0	0	0
Сэлэнгэ	12	20	12	10	12	22
Тэшиг	20	0	0	0	0	0
Хангал	75	40	75	40	120	46.5
Хишиг-Өндөр	0	0	0	0	0	0
Хутаг-Өндөр	100	300	100	300	40	420
Дүн	464	497	227	369	230	509

Хүснэгт 20. Бэлтгэсэн хадлан тэжээл, сумаар

	Байгалийн хадлан (т)			
	Хадлан		Бэлтгэсэн гар тэжээл	
	2012	2013	2012	2013
Булган	4619	4513	78	33
Баян-Агт	4100	4000	0	0
Баяннуур	1600	475	0	1.5
Бугат	4900	4625	80	29
Бүрэгхангай	4500	2800	100	0
Гурванбулаг	900	790	88	74
Дашинчилэн	1200	920	200	5

Могод	2500	1950	120	100
Орхон	4200	5858	300	115
Рашаант	1702.5	607	102	120
Сайхан	3050	2007	870	601.2
Сэлэнгэ	8750	8500	5	0
Тэшиг	25200	27100	1.4	2
Хангал	6703.5	9600	20.9	1
Хишиг-Өндөр	1168	880	146	65
Хутаг-Өндөр	17550	16500	110	80
Дүн	92643	91125	2221.3	1226.7

ХҮН АМЫН АЖИЛ ЭРХЛЭЛТ

Хөдөлмөрийн хэлтсийн захиргааны статистик мэдээллээр тус хэлтэст бүртгэлтэй ажил идэвхитэй хайж байгаа ажилгүй иргэдийн тоо 9 сарын байдлаар 836, нийт ажилгүйчүүдийн 480 буюу 57.4 хувь нь эмэгтэйчүүд байна.

Нийт бүртгэлтэй ажилгүйчүүдийг насны ангиллаар нь харуулбал 23.4 хувь буюу 196 нь 16-24 насны залуучууд, 30.3 хувь буюу 253 нь 25-34 насныхан, 25.4 хувь буюу 212 нь 35-44 насныхан, 20.3 хувь буюу 170 нь 45-59 насны, 0.6 хувь буюу 5 60-аас дээш насныхан байна.

Хүснэгт. Ажилгүйчүүд, боловсролын түвшинээр

Боловсролын түвшин	Ажилгүйчүүдийн тоо			
	2010 он	2011 он	2012 он	2013 он
Нийт ажилгүйчүүд	1365	1413	-	836
Дээд	106	58	-	157
Тусгай дунд	22	17	-	44
Мэргэжлийн анхан шатны	38	38	-	44
Бүрэн дунд	703	701	-	438
Суурь	467	571	-	110

Бага	28	24	-	33
Боловсролгүй	1	4	-	10

Тайлант сард ажилгүй иргэн 202 иргэн шинээр бүртгүүлж, бүртгэлтэй ажилгүй байсан 84 иргэн ажилд зуучлагдан оржээ. Ажилд зуучлагдан орсон 3 иргэн төрийн төсөвт байгууллагад, хязгаарлагдмал хариуцлагатай компанид 18 иргэн, зарим гишүүд нь бүрэн хариуцлагатай нөхөрлөлд 6 иргэн, төрийн бус байгууллагад 2 иргэн, хоршоонд 53 иргэн тус тус ажилд орсон байна.

ЭРҮҮЛ МЭНДИЙН ҮЙЛЧИЛГЭЭ

III улиралын байдлаар 797 хүүхэд мэндэлсэн нь өмнөх оны мөн үеэс 84 хүүхдээр өссөн байна. Нийт төрсөн хүүхдийн 76.5 хувь нь буюу 610 хүүхэд нь аймгийн нэгдсэн эмнэлэгт мэндэлсэн байна.

Зураг . Төрсөн хүүхдийн тоо, /эхний 9 сараар/



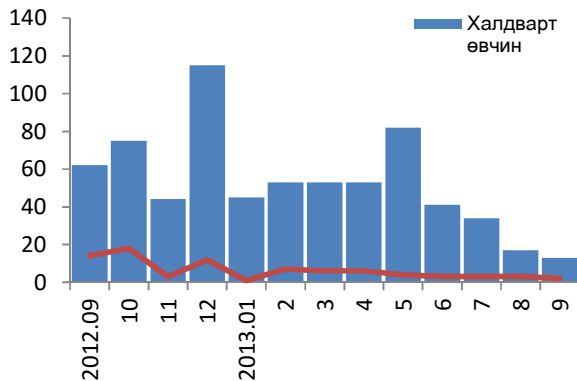
Хүснэгт . Эрүүл мэндийн үзүүлэлт

	2012 он	2013 он	$\frac{2013 \text{ он}}{2012 \text{ он}}$
Амаржсан эхийн тоо	706	796	112.7
Амьд төрсөн хүүхэд	713	797	111.8
Эхийн эндэгдэл	0	0	0.0
Нэг хүртэл насандаа эндсэн хүүхэд	14	11	78.6

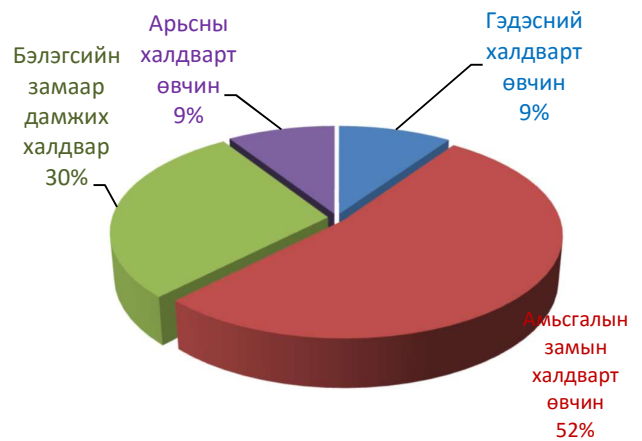
Амьд төрсөн 1000 хүүхэд тутмаас 1 хүртэл насанд эндсэн хүүхэд	19.6	13.8	70.4
---	------	------	------

Нялхасын эндэгдэл өмнөх оны мөн үеэс 5.8 промилээр буурчээ. Аймгийн хэмжээнд 9 сарын байдлаар 453 хүн халдварт өвчнөөр өвчилсөн нь өмнөх оны мөн үеэс 168 хүнээр, 10000 хүн тутаас халдварт өвчнөөр өвчилсөн хүний тоо 29.0 продицимилээр тус тус буурчээ.

Зураг . Халдварт өвчнөөр өвчлөгсөд, сараар



Зураг . Халдварт өвчнөөр өвчлөгсөд



Халдварт өвчөөр өвчлөгсдийн 28.0 хувийг гахайн хавдар, 30.7 хувийг бэлэгсийн замын халдварт өвчин, 13.9 хувийг салхин цэцэг, 8.4 хувийг вирус гепатит, 7.5 хувийг сурьээ, 11.5 хувийг бусад халдварт өвчнөөр өвчлөгсөд тус тус эзэлж байна.

Хүснэгт . Халдварт өвчнөөр өвчлөгсөд

	хэмжих нэгж	2012 он	2013 он	өсөлт, бууралт	
				тоо/пункт	хувиар
Нийт халдварт өвчин	бодит тоо	621	543	-78	-12.6
	10000 хүнд	106.2	77.2	-29	
вирус гепатит	бодит тоо	174	38	-136	-78.2
	10000 хүнд	29.8	6.5	-23.3	
цусан суулга	бодит тоо	4	1	-3	-75.0
	10000 хүнд	0.6	0.1	-0.5	

салхин цэцэг	бодит тоо	57	63	6	10.5
	10000 хүнд	9.7	10.7	1	
гахайн хавдар	бодит тоо	11	127	116	10.5дах
	10000 хүнд	1.9	21.7	19.8	
сүрьеэ	бодит тоо	52	34	-18	-34.6
	10000 хүнд	8.9	5.8	-3.1	
бруцеллөз	бодит тоо	4	1	-3	-75
	10000 хүнд	0.6	0.1	-0.5	
тэмбүү	бодит тоо	33	52	19	57.6
	10000 хүнд	5.6	8.9	3.3	
трихомониаз	бодит тоо	203	50	-153	-75.4
	10000 хүнд	24.7	8.5	-16.2	
заг хүйтэн	бодит тоо	60	37	-23	-38.3
	10000 хүнд	10.3	6.3	-4	
мөөгөнцөр	бодит тоо	17	33	16	94.1
	10000 хүнд	2.9	5.6	2.7	
хамуу	бодит тоо	17	9	-8	-47.1
	10000 хүнд	8.9	5.8	-3.1	

АЙМГИЙН АЮУЛГҮЙ БАЙДАЛ

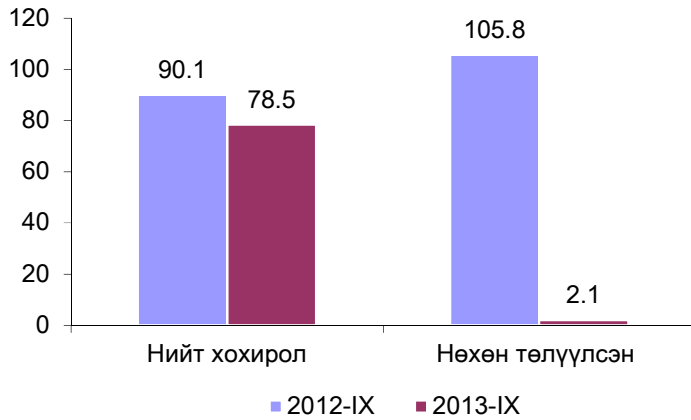
Оны эхний III улиралын байдлаар 19 гэмт хэрэг бүртгэгдсэн нь өнгөрсөн оны мөн үеийнхээс 36.6 хувиар буурсан байна.

Гэмт хэргийн гаралт урьд оны мөн үеэс Хутаг-Өндөр, Сайхан, Тэшиг, Хялганат, Хангал, Бүрэгхангай, Бугат, Орхон, Баяннуур, Дашинчилэн, Хишиг-Өндөр, Гурванбулаг,Булган, Баян-Агт, Могод, Баян-Агт, Рашаант зэрэг сум өсч, Сэлэнгэ, Рашаант буурсан байна.

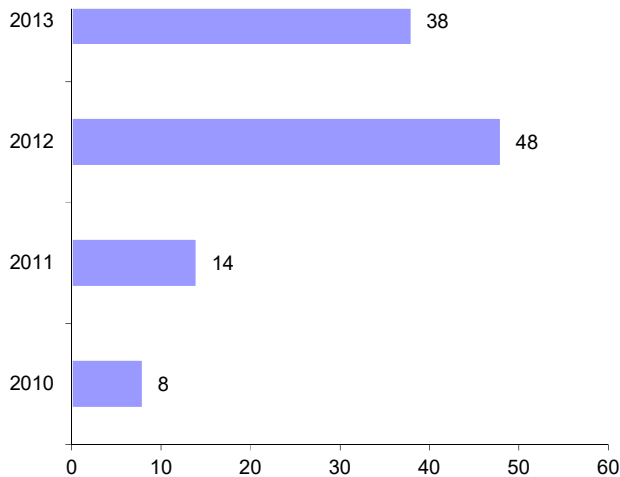
Хулгайн гэмт хэрэг 2 бүртгэгдэж өмнө оны мөн үетэй харьцуулахад 4.5 дахин, танхайн гэмт хэрэг 1 бүртгэгдэж өмнөх оны мөн үетэй харьцуулахад 1 дахин буурсан байна.

Зураг 17. Аймгийн хэмжээнд бүртгэгдсэн гэмт хэргийн тоо (жил бүрийн 09-сарын байдлаар)

Бусдыг санаатай алсан, болгоомжгүй алсан, ашиглалт, дээрмийн, гал түймрийн гэмт хэрэг бүртгэгдээгүй байна.

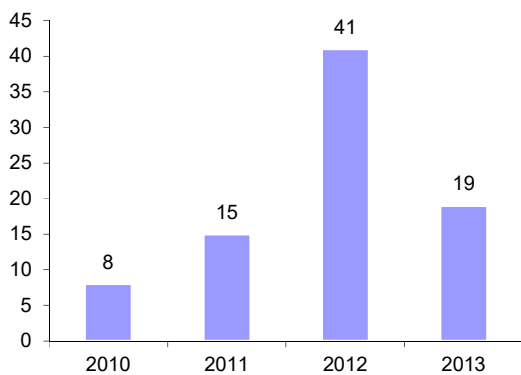


Нийт бүртгэгдсэн гэмт хэргээс ИЭЧЭМЭ 15 бүртгэгдэж өмнөх оны мөн үеэс 2.5 дахин буурсан байна. Согтуугаар үйлдсэн гэмт хэрэг 19 бүртгэгдсэн ба аймгийн хэмжээнд үйлдэгдсэн нийт гэмт хэрэг согтуугаар үйлдэгдсэн байна. 9-р сард үйлдэгдсэн нийт гэмт хэргийн 5.2 хувь нь бүлгээр үйлдэгдсэн байна. 9-р сард гудамж талбайд биеэ хэвийн бус авж явсан, орон гэртээ агсан согтуу тавьсны улмаас 31 хүн эрүүлжүүлэгдсэн, согтуугаар тээврийн хэрэгсэл жолоодож, тээврийн хэрэгсэл жолоодох эрхээ хасуулсан 37 иргэн байна.



Зураг.18 Гэмт хэрэгт холбогдсон сэжигтэн, яллагдагчид, 2010-2013 оны 09-р сард

Мөн гэмт хэрэгт холбогдсон сэжигтэн яллагдагчдын 7.4 хувь нь албан хаагч, 14.8 хувь нь ажилчин, 31.1 хувь нь малчин, 39.7 хувь нь ажилгүйчүүд, бусад 7.0 хувь байна.



Зураг 19. Гэмт хэргийн улмаас учирсан хохирол

2013 оны 09-р сарын байдлаар гэмт хэргийн улмаас иргэд, байгууллага, аж ахуйн нэгжид тухайн сард 78.5 сая төгрөгийн хохирол учирсан байна. Нийт хохирлын 2.1 сая төгрөгийг тухайн сард нөхөн төлүүлжээ.

Бóèààèò	0	1	-
Äýðýì,	1	0	0.0
Àøèäèèèò	0	0	0.0
ÕÄÁÝÄýìò õýðýã	11	6	54.5
Ãäè òçéìðèéí õýðýã	4	0	0.0
ÈÝ×ÝÌ-èéí ýñðýã äýìò õýðýã	6	15	250.0
Àèàáí òóøààèèí õýðýã	0	-1	-
Áóñàä	-4	-1	25.0

*Бүртгэгдсэн гэмт хэрэг хэрэгсэхгүй болсон үед гэмт хэргийн тоо буурна.



СТАТИСТИК МЭДЭЭЛЛИЙН ҮЙЛЧИЛГЭЭНИЙ СИСТЕМ



ТА ХҮССЭН МЭДЭЭЛЛЭЭ

www.1212.mn

АВААРАЙ.

Сар бүрийн танилцуулга /2010-2013/

2012 оны жилийн танилцуулга

Сар бүрийн статистикийн албан ёсны тайлан, мэдээ

Захиргааны мэдээллүүд

Танилцуулгыг хянасан:

Хэлтсийн дарга Б.Цолмонбаяр

Танилцуулгыг бэлтгэсэн:

Ахлах мэргэжилтэн Ц.Ганцэцэг
Мэргэжилтэн А.Нарантуяа
 Ц.Батчимэг
 Б.Баярцэнгэл
 Г.Нандин

ТЭМДЭГЛЭЛ

ТИТЭМ ҮГ

"ГАЗАР ШАГАЙН БҮҮ ГУДАЙ"

Гутлын хоншоороо ширтэн, гунигт автан, гудайн явах муухай.Нүд сэтгэлийн толь, нүүр биеийн толь.Үгээр илэрхийлж үл болом олон зүйлийг үзэх нүд тайлж өгнө.

Зүрх сэтгэл мэдрэхгүй бол нүд үзэхгүй.Зураачийн сэтгэл зүрхээ бүрэн шингээж зурсан зургийг энгийн нүдээр бүтэн харж, сэтгэл зүрхэндээ бүрэн мэдрэнэ гэж үү?Хүн нүдээрээ гадаад ертөнцийг тольдон хардаг, нүд дотоод ертөнцийг нь тольдон харуулдаг.

Сайхан сэтгэлтэй хүн үзэмж төгөлдөр.Үзэмж төгөлдөр байгаагаа үзэх нүдээрээ илэрхийлнэ.Сайхан сэтгэлтэй хүний нүд сайны ерөөлөөр бусдыг мялаана.Хар буруу санаагүй хүний нүд хайр гэрэлтсэн харцаар мишээнэ.Гэм хийгээгүй хүний нүд гэнэн хүүхдийнх шиг тормолзоно.Өс санадаггүй хүмүүсийн нүд өрөвдөн хайрлах гэрэл сацруулна.Муу бодолтны хүчтэй нь төдийлөн аюултай биш, өстэй нь илүү аюултай.

МӨРӨӨДЛИЙНХӨӨ ХОЙНООС МӨШГӨН ТЭМҮҮЛ

Мөрөөдөлгүй хүн даль жигүүргүй шувуутай л адил.Тэнгэр бурхан зах хязгааргүй огторгуйн уудамд элин халин нисэхийн тулд шувуудад даль жигүүр өгсөн бол хүнд зах хязгааргүй уудам орон зайд сэтгэн бодож, сайн сайхан бүхэнд тэмүүлэх мөрөөдлийг өгсөн.Мөрөөдөл шувуудын далавчнаас хавьгүй хүчтэй даль жигүүрийг хүнд хайрлана.

Мөрөөдөл хэмээх хүчит даль жигүүрийнхээ тусламжтайгаар хүн өндөр сүрлэг уулсын оргилд ч дүүлэн гарч, хөлгүй гүн тэнгисийн гүнд ч шумбан орж, алсын одод руу аялан жуулчилж, хүслийн далайдаа чөлөөтэй сэлнэ.

САЙН ЭХНЭР АМЬДАРЛЫН АВРАЛ

Эр хүн монгол гэрийг тулан тогтоож байдаг багана нь бол эхнэр хүн барин тогтоож байдаг бүслүүр нь юм. Багана, бүслүүр хоёр бат бэх байж гэр бат бэх байна. Тулах багана, бүслэх бүслүүр муу бол анхны шуурганаар л гэр салхинд хийснэ. Монголчууд "сайн морь замын хань, сайн эхнэр насны хань" гэж эрт дээр үеэс ярьж, сайн ханьтай болохыг юу юунаас илүү чухалчлан үздэг байв. Амьдралын ханиа зөв сонгоно гэдэг алтан дэлхийд хүн болж төрөхтэй дүйцэхүйц учрал ерөөл мөн билээ.

