

АГУУЛГА

	Хуудасны дугаар
Булган аймгийн эдийн засаг, нийгмийн үндсэн үзүүлэлт	2
3 сая дахь иргэн	3
Ажил эрхлэлт	4
Нийгмийн даатгал, халамжийн үйлчилгээ	5
Эрүүл мэнд	8
Байгаль орчин	9
Гэмт хэрэг, аюулгүй байдал	10
Хэрэглээний үнэ	12
Аж үйлдвэр	14
Аймгийн төсөв	16
Худалдан авах ажиллагаа	17
Хөдөө аж ахуй	18

Хүснэгт 1. Аймгийн нийгэм эдийн засгийн үзүүлэлтүүд жил бүрийн 1-р сард

Үзүүлэлт	Хэмжих нэгж	2011 он	2012 он	2013 он	2014 он	2015 он
Шинэ төрсөн хүүхэд	тоо	92	63	78	88	90
Нас баралт	тоо	28	34	20	19	31
Ажилгүйчүүд сарын эцэст	тоо	1690	*	225	766	843
үүнээс: эмэгтэй	тоо	835	*	108	429	363
Халдварт өвчнөөр өвчилсөн хүн	тоо	84	122	115	43	33
Бүртгэгдсэн гэмт хэрэг	тоо	21	23	47	34	22
Хэрэглээний үнийн ерөнхий индекс (2010-ХII=100 хувь)	хувь	100.0	112.8	120.1	144.0	159.2
Аймгийн төсвийн орлого	сая.төг	*	*	1973.6	1459.5	3165.1
Аймгийн төсвийн зарлага	сая.төг	*	*	1498.9	1250.8	300.9
Аж үйлдвэрийн нийт үйлдвэрлэлт	сая.төг	254.8	216.8	508.2	649.3	768.5
Аж үйлдвэрийн нийт борлуулалт	сая.төг	246.9	346.1	543.2	705.1	1095.0



ТУURГА ТУСГААР МОНГОЛ УЛС 3 САЯ ДАХЬ ИРГЭНЭЭ УГТАЖ АВЛАА.

Шинэ оны босгон дээр Монгол улс 3 сая дахь иргэнээ угтаж авах мөч 1-р сард тохион гэдгийг Үндэсний Статистикийн Хорооноос албан ёсоор зарласан. 2014 оны 12-р сарын 31-ны өдрийн байдлаар монгол улсын хүн ам 2995949 болсон бөгөөд 4051 хүн нэмэгдэхэд 3 сая иргэнтэй болно. Энэ ажлыг улс орон даяар 1-р сарын 1-нээс эхлүүлсэн. ҮСХорооны өгсөн заавар журмын дагуу 2015 оны 1-р сарын 1-нээс эхлэн төрөлтийг аймаг, сумын эмнэлэгүүд бүртгэж ЭМГазраар дамжуулан статистикийн хэлтэст мэдээлж ажилласан.

Төрөлтийн ерөнхий бүртгэлийг 1-р сарын 19 хүртэл хийж, үүнээс хойшхи хугацаанд нарийвчилсан бүртгэл хийсэн. Энэ үйл явц эхэлснээс хойшхи хугацаанд сум болон аймгийн эмнэлэгүүдэд 61 хүүхэд мэндэлсэн байна. 1-р сарын 24 ний өглөө 8 цаг 27 минутанд 3 сая дахь иргэн Өмнөговь аймагт мэндэлж энэ хугацаанд хамгийн ойр Бүрэгхангай сумын 1-р багийн иргэн Б.Мэндбаяр, Г.Нарангаравуу нарын хүү Түмэнбаяр 8 цаг 05 минутанд мэндэлсэн нь манай аймгийн 3 сая дахь иргэнтэй хамгийн ойр мэндэлсэн хүүхдээр тодорсон. Мөн энэ өдөр мэндэлсэн 181 хүүхэд 3 сая дахь иргэний ЧАЦУУТАН болж байна.

Монгол улсын Засгийн газрын тогтоолын дагуу аймаг бүр 3 сая дахь иргэнээ алдаршуулах ажлыг зохион байгуулах бөгөөд манай аймгийн хувьд М.Түмэнбаяр хүүд аймгийн Засаг дарга Д.Эрдэнэбат хүндэтгэл үзүүлж ТАВИЛГА бүхий 2 ӨРӨӨ БАЙР болон бусад дурсгалын зүйл гардууллаа. Мөн энэ өдөр мэндэлсэн 3 сая дахь иргэний чацуутан Сэлэнгэ сумын иргэн Анударийн охин Хэрлэнд аймаг, сумын удирдлагууд хүндэтгэл үзүүллээ.

Зураг 1. 1-р сарын төрөлтийг бүртгэсэн байдал, өдөр бүр

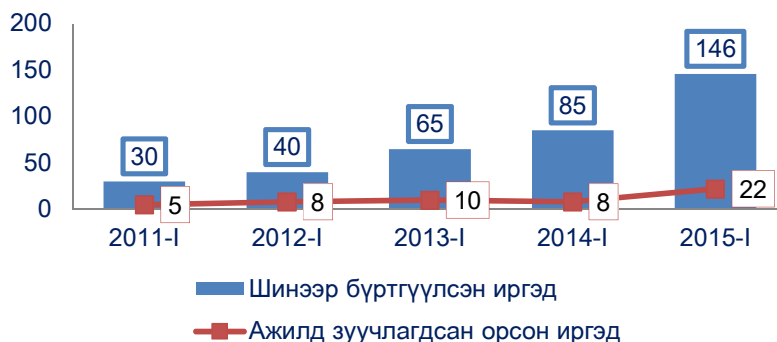




БҮРТГЭЛТЭЙ АЖИЛГҮЙ ИРГЭН

Хөдөлмөрийн хэлтэст бүртгүүлсэн ажил хайгч иргэдийн тоо 1-р сарын эцэст 744 болсны 349 буюу 46.9 хувь нь эмэгтэйчүүд байгаа бөгөөд эмэгтэйчүүдийн эзлэх хувь өмнөх оны мөн үеэс 4.4 пунктээр буурсан байна. Харин нийт ажил хайгч иргэд өмнөх оны мөн үетэй харьцуулахад 99.2 болж 0.8 хувиар буурсан байна. Тайлант хугацаанд 245 иргэн ажил идэвхитэй хайхгүй байгаа шалтгаанаар хасагдсан байна.

Зураг 2. Хөдөлмөрийн хэлтэст шинээр бүртгүүлсэн, ажилд зуучлагдан орсон иргэд, жил бүрийн 1-р сард



Бүртгэлтэй ажилгүй иргэдийн 50.4 хувийг бүрэн дунд боловсролтой, 18.8 хувийг суурь боловсролтой, 15.3 хувийг бакалаврын болон дипломын боловсролтой иргэд эзэлж байгаа нь хамгийн их байна. Ажилгүй иргэдийн 28.6 хувийг 25-34 насны, 24.3 хувийг 35-44 насны залуучууд эзэлж байна.

Зураг 3. Бүртгэлтэй ажилгүй иргэд, боловсролын түвшнээр, 2015 оны 1-р сарын эцэст, хувиар



Хүснэгт 2. Бүртгэлтэй ажилгүй иргэд, ажилд зуучлагдан орсон иргэд, 2014,2015 оны 1-р сард

Үзүүлэлт	2014		2015	
	Бүгд	эмэгтэй	Бүгд	эмэгтэй
Ажил хайгч иргэн (сарын эхэнд)	766	429	843	363
Тайлант хугацаанд нэмэгдсэн иргэн	85	32	146	74
Тайлант хугацаанд хасагдсан иргэн (идэвхгүйн улмаас)	93	73	245	88
Ажил хайгч иргэн /сарын эцэст/	750	385	744	349
Ажилд зуучлагдан орсон иргэн (салбараар)	8	3	22	11
Хөдөө аж ахуйн салбар			15	8
Боловсруулах аж үйлдвэрийн салбар			1	1
Зочид буудал, нийтийн хоолны үйлчилгээ			1	1
Үйлчилгээний бусад үйл ажиллагаа	1			
Боловсролын салбар			1	
Бусад	7	3	4	1
Ажил хайгч иргэн (насны бүлгээр)	750	385	744	349
15-24	151	65	135	72
25-34	238	120	213	103
35-44	172	107	177	85
45-54	147	79	181	79
55-59	29	10	30	9
60+	13	4	8	1
Ажил хайгч иргэн (боловсролын түвшнээр)	750	385	744	349
			3	2
Дипломын болон бакалаврын дээд	120	72	114	71
Тусгай мэргэжлийн дунд	44	24	26	16
Техникийн болон мэргэжлийн	50	18	47	19
Бүрэн дунд	357	192	375	179
Суурь	132	63	140	50
Бага	36	12	31	11
Боловсролгүй	11	4	8	1



НИЙГМИЙН ДААТГАЛ, ХАЛАМЖИЙН ҮЙЛЧИЛГЭЭ

Нийгмийн даатгал сан нь: 1-р сард нийгмийн даатгалын сангийн орлого 657.6 сая төгрөг, зарлага 2044.4 сая төгрөг болж, өмнөх оныхоос орлого 8.2 сая төгрөг буюу 1.2 хувь, зарлага 429.3 сая төгрөгөөр буюу 26.5 хувиар тус тус өсчээ. Нийгмийн даатгалын сангийн орлогыг өмнөх оныхоос өсөхөд ЭМДаатгалын сангийн орлого 23.7 хувиар өссөн нь голлон нөлөөлсөн байна. Нийгмийн даатгалын сангийн зарлага өсөхөд тэтгэврийн даатгалын сангийн зарлага 436.7 сая төгрөг буюу 31.2 хувиар, тэтгэмжийн даатгалын сангийн зарлага 34.9 сая төгрөгөөр буюу 63.9 хувиар тус тус өссөн нь голлон нөлөөлж байна.

Хүснэгт 3. Нийгмийн даатгалын шимтгэлийн орлогын төлөвлөгөө, гүйцэтгэл, сая төгрөг

Үзүүлэлт	2014-И		2015-И		Биелэлтийн хувь (2014)	Биелэлтийн хувь (2015)
	төлөвлөгөө	гүйцэтгэл	төлөвлөгөө	гүйцэтгэл		
Тэтгэвэр	482.9	438.5	512.0	420.0	90.8	82.0
Тэтгэмж	52.1	47.9	59.1	46.9	91.9	79.4
ҮОШМӨ	36.7	31.0	45.3	31.1	84.5	68.7
Ажилгүйдэл	11.6	11.5	13.2	10.5	99.1	79.5
ЭМД	164.1	120.5	183.9	149.1	73.4	81.1
Нийт дүн	747.4	649.4	813.5	657.6	86.9	80.8

Хүснэгт 4. Нийгмийн даатгалын сангуудын зардал, сая төгрөг

Үзүүлэлт	2014-И			2015-И			Гүйцэтгэлийн хувь	
	Хүний тоо	Төлөвлөгөө	Гүйцэтгэл	Хүний тоо	Төлөвлөгөө	Гүйцэтгэл	2013	2014
Тэтгэврийн даатгалын сан	7009	1658.4	1397.4	7834	1790.9	1834.1	84.3	102.4
Тэтгэмжийн даатгалын сан	98	75.5	54.6	181	79.6	89.5	72.3	112.4
ҮОМШӨДаатгалын сан	67	23.3	15.0	50	20.8	16.5	64.4	79.3
Ажилгүйдлийн даатгалын сан	125	19.7	9.1	33	16.8	15.3	46.2	91.1
ЭМДаатгалын сан	1332	157.2	139.0	1366	167.3	89.0	88.4	53.2
Нийт дүн	8631	1934.1	1615.1	9464	2075.4	2044.4	83.5	98.5

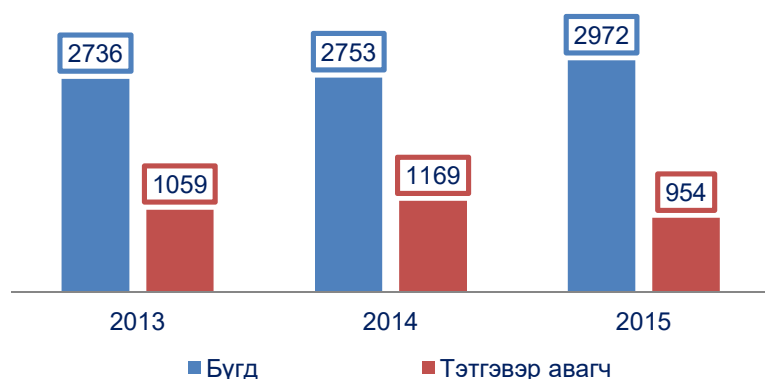
Нийгмийн даатгалын шимтгэлийн авлага 256.1 сая төгрөг байгаагийн 84.8 сая төгрөг буюу 33.1 хувь нь төсөвт байгууллага, 170.2 сая төгрөг буюу 66.5 хувь нь аж ахуй нэгж байгууллага, сайн дурын даатгуулагч 1.1 сая төгрөг буюу 0.4 хувийг тус тус эзэлж байна.

Нийгмийн халамжийн үйлчилгээ: Аймгийн нийгмийн халамж үйлчилгээний хэлтэс нь 1-р сард 2972 иргэнд халамжийн үйлчилгээг үзүүлсэн нь өмнөх оны мөн үеэс 7.9 хувиар өссөн байна. Нийт олгосон тэтгэмжийн 113.5 сая төгрөг буюу 49.5 хувийг халамжийн тэтгэвэр эзэлж байна.

Хүснэгт 5. Нийгмийн халамжийн сангаас олгосон тэтгэмж, сая төгрөг

Үзүүлэлт	2014-I		2015-I	
	Хүний тоо	Гүйцэтгэл	Хүний тоо	Гүйцэтгэл
Олгосон тэтгэвэр	1169	134.4	954	113.5
Олгосон тэтгэмж, үүнээс:	959	62.5	854	45.5
Ахмад настанг асарч буй иргэнд (НМТэтгэмж*)	363	22.4	397	21.5
Хөгжлийн бэрхшээлтэй иргэнийг асарч буй иргэнд (НМТэтгэмж*)	267	16.8	270	14.1
Хөгжлийн бэрхшээлтэй хүүхдийг асарч буй иргэнд (НМТэтгэмж*)	167	12.9	174	9.2
Бүтэн өнчин хүүхэд үрчлэн авсаны тэтгэмж	7	0.3	13	0.7
Жирэмсэн хөхүүл хүүхэдтэй эхийн тэтгэмж	780	942.3	939	37.8
Ахмад настанд үзүүлсэн хөнгөлөлт, тусламж	-	-	32	6.2
Хөгжлийн бэрхшээлтэй иргэнд үзүүлсэн хөнгөлөлт тусламж	-	-	20	2.2
Амьжиргаа дэмжих сангаас олгосон тусламж	-	-	173	24.3
Нийт дүн	2753	1129.1	2972	229.5

Зураг 4. Нийгмийн халамжийн сангаас тэтгэвэр, тэтгэмж авагчид, жил бүрийн 1-р сард





ЭРҮҮЛ МЭНД

Аймгийн хэмжээнд оны эхний 1-р сард 90 эх амаржиж 90 хүүхэд мэндэлсэн нь өмнөх оны мөн үеэс 4.7 хувиар өссөн байна. Амьгүй төрөлт 1 бүртгэгдсэн байна.

Халдварт өвчнөөр өвчлөгчдийн тоо 1-р сард 33 болж, өмнөх оны мөн үеэс 23.3 хувиар буурсан байна. Нийт гарсан халдварт өвчний 54.5 хувь нь бэлэгсийн замаар дамжих халдварт өвчин, 27.3 хувь нь амьсгалын замын халдварт өвчин, 18.2 хувь нь арьсны халдварт өвчин байна. Бэлэгсийн замаар дамжих халдвар өвчин өмнөх оны мөн үеэс 10.0 буурсан боловч нийт халдварт өвчний дийлэнх хувийг эзэлж байна. 1-р сарын байдлаар бэлэгсийн замаар дамжих халдварт өвчний тохиолдол 10000 хүн тутамд 3.0 байгаа өмнөх оны мөн үеэс 0.3 тохиолдлоор буурсан байна.

Хүснэгт 6. Аймгийн хэмжээнд гарсан халдварт өвчин, өвчний төрлөөр

Үзүүлэлт	2012-1	2013-1	2014-1	2015-1	$\frac{2015-1}{2014-1} \%$
Нийт гарсан халдварт өвчин	122	115	43	33	76.7
Гэдэсний халдварт өвчин	60	12	-	-	0.0
Амьсгалын замын халдварт өвчин	13	69	21	9	42.9
Байгалын голомтот халдварт өвчин	-	-	-	-	0.0
Бэлэгсийн замаар дамжих халдварт өвчин	46	32	20	18	90.0
Арьсны халдварт өвчин	8	3	2	4	1 дахь

Хүснэгт 7. Эрүүл мэндийн газарт бүртгэгдсэн төрөлтийн үзүүлэлт

Үзүүлэлт	2013-1	2014-1	2015-1	$\frac{2015-1}{2014-1} \%$
Амаржсан эхийн тоо	79	86	90	104.7
Амьд төрсөн хүүхэд	78	88	90	102.3
Эхийн эндэгдэл	-	-	-	-
Амьгүй төрөлт	1	-	1	-
Гэрийн төрөлт	1	1	-	-
Нэг хүртэл насандаа эндсэн хүүхэд	1	-	1	-
Перинаталь эндэгдэл	2	-	2	-
Амьд төрсөн 1000 хүүхэд тутмаас 1 хүртэл насанд эндсэн хүүхэд	12.8	-	11.1	-

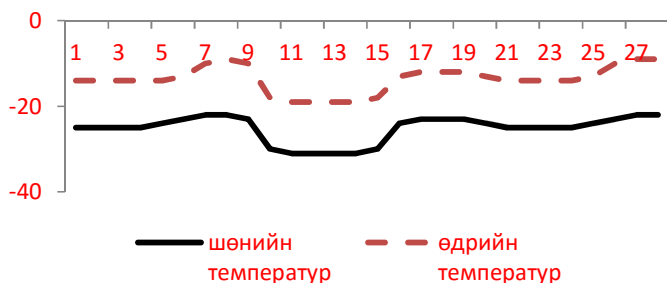


БАЙГАЛЬ ОРЧИН

Цаг агаарын мэдээ: Энэ сарын агаарын температурын дундаж нь 15-20 градус хүйтэн буюу нутгийн хойд хэсгээр олон жилийн дунджаас 0.5-1.0 градусаар хүйтэн, бусад нутгаар дунджийн орчим байна.(1 дүгээр зураг).

сарын 1-5, 20-25-нд ихэнх нутгаар хүйтний эрч бага зэрэг чангарна. Харин 10-15-нд хүйтний эрч чангарч томоохон голуудын хөндийгөөр шөнөдөө 31-36, өдөртөө 19-24 градус хүйтэн, бусад нутгаар шөнөдөө 25-30, өдөртөө 13-18 градус хүйтэн байна. Харин 6-9 ба 26-28-нд хүйтний эрч суларч томоохон голуудын хөндийгөөр шөнөдөө 23-28, өдөртөө 9-14 градус хүйтэн, бусад нутгаар шөнөдөө 15-20, өдөртөө 3-8 градус хүйтэн байна. Бусад хугацаанд томоохон голын хөндийгөөр шөнөдөө 23-28, өдөртөө 12-17 градус хүйтэн, бусад нутгаар шөнөдөө 18-23, өдөртөө 7-12 градус хүйтэн байна. сарын 4-6, 24-26-ны үеэр нутгийн хойд хэсгээр бага зэргийн цас орно. 10-13 ба 17-20-нд ихэнх нутгаар, 20-23-нд зарим газраар цас орно. Энэ үеүдэд зарим газраар салхи баруун хойноос 12-14 м/с, ялангуяа 10-13 болон 17-23-нд нутгийн өмнөд хэсгээр 16-18 м/с хүртэл ширүүсч цасан болон шороон шуурга шуурх төлөвтэй.

Зураг 5. 2-р сарын агаарын температурын хоногийн явц



Хөдөө аж ахуйн үйлдвэрлэлд хэрхэн нөлөөлөх тухай: 2 дугаар сарын цаг агаарын мэдээгээр агаарын дундаж температур Эгийн голын хөндий орчмоор дунджаас хүйтэн, бусад нутгаар дунджийн орчим, хур тунадас ихэнх нутгаар олон жилийн дунджаас ахиу ба нутгийн баруун өмнөд хэсгээр дунджийн орчим орох төлөвтэй байна.

Одоогийн байдлаар нутгийн 80 орчим хувьд цасан бүрхүүл тогтсоноос Тэшиг суманд 10 см зузаан цастай байна.

2 дугаар сард цасан бүрхүүл тогтсон нутгаар цаашид цасны зузаан нэмэгдэж, нягтарч хатуурвал малын хариулага маллагаа хүндрэхээр байна. Мөн түүнчлэн сарын дундаас хойш хүчтэй цасан шуурга шуурч малын хариулга маллагаанд хүндрэл учруулж болзошгүйг онцгой анхаарна уу.

3-р сарын цаг агаарын урьдчилсан төлөв: Энэ сарын агаарын температурын дундаж нь 5-10 градус хүйтэн буюу олон жилийн дунджийн орчим байна. Энэ сард орох хур тунадасны хэмжээ нь нийт нутгаар олон жилийн дунджаас ахиу байна.



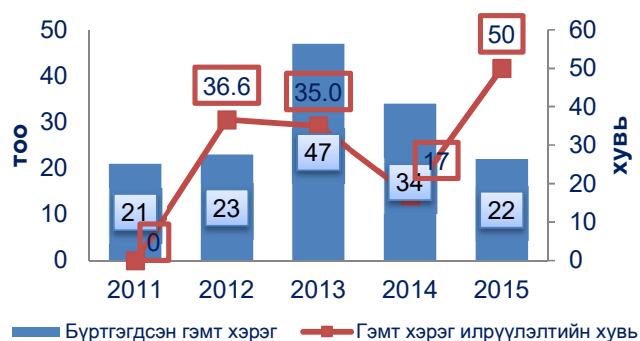
ГЭМТ ХЭРЭГ, АЮУЛГҮЙ БАЙДАЛ

Оны эхний 1-р сарын байдлаар 22 гэмт хэрэг бүртгэгдсэн нь өнгөрсөн оны мөн үеэс 35.3 хувиар буурсан байна. Гэмт хэргийг ангиллаар авч үзвэл 13 буюу 59.0 хувь нь хөнгөн гэмт хэрэг, 9 буюу 41.0 хувь нь хүндэвтэр гэмт хэрэг эзэлж байна. Гэмт хэргийн улмаас 10 хүн гэмтсэн нь өнгөрсөн оны мөн үеэс 25.0 хувиар өссөн байна. 18 ба түүнээс дээш насны 10000 хүнд ногдох гэмт хэргийн тоо аймгийн дундажаар 1-р сард 5.2 байгаа нь өмнөх оны мөн үеэс 37.2 хувиар буурсан байна.

Хүснэгт 8. Бүртгэгдсэн гэмт хэрэг, хэргийн ангилал, төрлөөр, жил бүрийн 1-р сард

Хэргийн төрөл	2013-1	2014-1	2015-1	2015-1 % 2014-1
Бүртгэгдсэн гэмт хэрэг	47	34	22	64.7
Гэмт хэргийн ангиллаар				
Хөнгөн	13	14	13	92.9
Хүндэвтэр	31	17	9	52.9
Хүнд	3	3	0	0.0
Онц хүнд				
Гэмт хэргийн төрлөөр				
Хүний амь бие эрүүл мэндийн эсрэг гэмт хэрэг	12	11	11	100.0
Хүнийг санаатай алах				
Бусдыг болгоомжгүй алах		1		0.0
Бусдын бие мах бодод гэмтэл учруулах	10	8	10	125.0
Амиа хорлосон	2	2	1	50.0
Золгүй явдлаас нас барсан				
Хүүхэд гэр бүл, нийгмийн ёс суртахууны эсрэг гэмт хэрэг		1		0.0
Иргэдийн улс төрийн болон бусад эрх, эрх чөлөөний эсрэг гэмт хэрэг	1	0	0	
Өмчлөх эрхийн эсрэг гэмт хэрэг	28	20	7	35.0
Хулгай	26	20	6	30.0
Булаалт				
Дээрэм	1			
Залилан				
Завших, үрэгдүүлэх				
Бусад	1		1	1 да
Нийгмийн аюулгүй байдлын эсрэг гэмт хэрэг	1			
Хүн амын эрүүл мэндийн эсрэг гэмт хэрэг			1	
Байгаль хамгаалах журмын эсрэг гэмт хэрэг	1	1		0.0
Тээврийн хэрэгслийн хөдөлгөөний аюулгүй байдал, ашиглалтын журмын эсрэг гэмт хэрэг	3	1	3	300.0
Захиргааны журмын эсрэг гэмт хэрэг	1			

Зураг 6. Бүртгэгдсэн гэмт хэрэг, жил бүрийн 1-р сард, илрүүлэлтийн хувь



Нийт бүртгэгдсэн гэмт хэргийн 50 хувийг илрүүлж ажилласан нь өмнөх оны мөн үеэс 33 пунктээр өссөн байна.

Тайлант хугацаанд гэмт хэргийн улмаас иргэд, аж ахуйн нэгж байгууллагад 90.4 сая төгрөгийн хохирол учирч үүний 11.6 хувийг гэм буруутай этгээдээр нөхөн төлүүлсэн байна.

Булган суманд 8 гэмт хэрэг бүртгэгдэж өмнөх оны мөн үеэс 14.3 хувиар, Бүрэгхангай суманд 4 гэмт хэрэг бүртгэгдэж өмнөх оны мөн үеэс 33.3 хувиар тус тус өсч, Гурванбулаг суманд 1 гэмт хэрэг бүртгэгдэж өмнөх оны мөн үеэс 75.0 хувиар, Хишиг-Өндөр суманд 2 гэмт хэрэг бүртгэгдэж 33.3 хувиар тус тус буурсан байна.

Гэмт хэргийн гаралтыг сумаар авч үзвэл 10 суманд гэмт хэрэг бүртгэгдээгүй харин

Хүснэгт 9. Бүртгэгдсэн гэмт хэрэг, сумаар, жил бүрийн 1-р сард

Сум	2013-И	2014-И	2015-И	$\frac{2015-И}{2014-И} \%$
Булган	13	7	8	114.3
Баян-Агт	-	1	-	
Баяннуур	-	1	-	
Бугат	2	2	2	100.0
Бүрэгхангай	2	3	4	133.3
Гурванбулаг	-	4	1	25.0
Дашинчилэн	-	0	1	
Могод	4	0	1	
Орхон	6	0	2	
Рашаант	3	1	1	100.0
Сайхан	-	3	-	
Сэлэнгэ	2	2	-	
Тэшиг	1	-	-	
Хангал	3	4	-	
Хишиг-Өндөр	8	3	2	66.7
Хутаг-Өндөр	3	3	-	
Бүгд	47	34	22	64.7

Хүснэгт 10. Гэмт хэргийн улмаас учирсан хохирол, жил бүрийн 1-р сард

Үзүүлэлт	2013-И	2014-И	2015-И	$\frac{2015-И}{2014-И} \%$
	сая төгрөг			
Учирсан хохирол-Бүгд	50.6	99.05	90.4	91.3
Үүнээс:				
Нөхөн төлүүлсэн	8.6	7.5	10.0	133.3
Нөхөн төлүүлэлтийн хувь	16.8	7.6	11.0	144.7



ХЭРЭГЛЭЭНИЙ ҮНЭ

Аймгийн өргөн хэрэглээний бараа үйлчилгээний ерөнхий индексийг өмнөх сартай харьцуулвал өөрчлөлтгүй байсан бол өмнөх оны мөн үетэй харьцуулахад 110.5 хувь болж өссөн байна. Энэ өсөлтөнд хувцас гутал, бөс бараа бүлгийн дүнгээрээ 19.1 хувиар, зочил буудал, нийтийн хоол бүлгийн дүнгээрээ 21.1 хувиар, гэр ахуйн тавилга, гэр ахуйн бараа бүлгийн дүнгээрээ 11.8 хувиар өссөн нь голлон нөлөөлж байна. Харин өргөн хэрэглээний бараа үйлчилгээний ерөнхий индексийг суурь үетэй (2010-XII=100%) харьцуулвал 159.2 хувь болж өссөн байна.

Хүснэгт 11. Хэрэглээний үнийн ерөнхий индекс, барааны бүлгээр

Бараа, үйлчилгээний бүлгийн нэр	<u>2015-I</u> 2010-XII	<u>2015-I</u> 2014-I	<u>2015-I</u> 2014-XII
Ерөнхий индекс	159.2	110.5	100.0
Хүнсний бараа, ундаа, ус	147.3	109.5	100.6
Согтууруулах ундаа, тамхи	191.2	114.8	100.0
Хувцас, бөс бараа гутал	208.5	119.1	99.6
Орон сууц, ус цахилгаан, түлш	130.9	102.0	99.7
Гэр ахуйн тавилга, гэр ахуйн бараа	139.3	112.4	100.0
Эм тариа, эмнэлгийн үйлчилгээ	148.1	110.8	100.0
Тээвэр	137.6	101.5	100.0
Холбооны хэрэгсэл, шуудангийн үйлчилгээ	111.6	111.8	100.0
Амралт, чөлөөт цаг, соёлын бараа, үйлчилгээ	132.4	108.8	100.0
Боловсролын үйлчилгээ	164.1	100.0	100.0
Зочид буудал, нийтийн хоол, дотуур байр	234.8	121.1	100.0
Бусад бараа, үйлчилгээ	140.2	103.6	100.0

Зураг 7. 1 кг дээд гурилын үнэ, жил бүрийн 1-р сард, төгрөг



Хүснэгт 12. Хүнсний гол нэр төрлийн барааны 7 хоногийн ажиглалт 2015 оны 1-р сар, 2015 оны дундах 7 хоног

Барааны нэр төрөл		2015 I/14	2015 I/21	2015 I/28	<u>2015.I/28</u> <u>2015.I/14</u>
"Алтан тариа" гурил	дээд, савласан	1400	1500	1500	100.0
	I зэрэг, задгай	960	1000	1000	100.0
Орон нутгийн гурил	"Хангай" 1-р гурил	900	900	900	100.0
	"Орхон мандал" 1-р гурил	900	900	900	100.0
Талх "Ундрах" аймгийн үйлвэр		900	900	900	100.0
Цагаан будаа		2400	2400	2400	100.0
Элсэн чихэр		1800	1800	1800	100.0
Сүү	Задгай	1500	1500	1500	100.0
	"Цэвэр сүү"	2750	2750	2750	100.0
Ургамлын тос, "Кларина"		3900	3700	3700	100.0
Мах	Үхрийн	7000	7000	7000	100.0
	Хонины	5500	5500	5500	100.0
	Адууны	5500	5500	5500	100.0
	Ямааны	4500	4000	4500	112.5
Ногоо	Төмс /монгол/	1200	1200	1200	100.0
	Лууван /монгол/	1000	1000	1000	100.0
	Байцаа /хятад/	1000	1000	1000	100.0
	Манжин /монгол/	1500	1500	1500	100.0
	Сонгино /монгол/	2000	2500	2500	100.0
	Сонгино /хятад/	1500	1500	1500	100.0
	Сармис	300	300	300	100.0

Хүнсний гол нэр төрлийн бараа бүтээгдэхүүний үнийн ажиглалтыг 7 хоног бүрийн Лхагва гаригт хийж байна. Энэ ажиглалтаар хамгийн сүүлийн 7 хоногт ямааны мах 12.5 хувиар өсч бусад хүнсний өргөн хэрэглээний бараа бүтээгдэхүүний үнэ тогтвортой байна.

Хүснэгт 13. Хүнсний гол нэр төрлийн барааны ажиглалт, жил бүрийн 1-р сар, төгрөг

Барааны нэр төрөл		Хэмжих нэгж	2011	2012	2013	2014	2015
"Алтан тариа" гурил /задгай/	I зэрэг	кг	740	950	950	1200	1500
	II зэрэг	кг	420	700	700	700	900
Будаа	Цагаан	кг	1800	1800	1800	2300	2400
	Шар	кг	1450	1500	1500	1700	1900
Элсэн чихэр		кг	1800	1800	1800	1800	1800
Хонины мах	ястай	кг	3800	4500	6000	6500	5500
	цул	кг	3800	4500	6000	6500	5500
Үхрийн мах	ястай	кг	4000	5000	6500	7500	7000
	цул	кг	4000	5000	7000	7500	7000
Адууны мах		кг	3200	3800	5000	5500	5500
Ямааны мах		кг	2900	3500	4000	4500	4000
Сүү	задгай	л	1500	1200	1500	1300	1500
	"Цэвэр сүү"	л	1800	1800	1800	2250	2750
Байцаа	монгол	кг	950	900	1000	800	1000

Лууван	монгол	кг	750	800	800	1000	1000
Манжин	монгол	кг	700	800	800	1500	1500
Төмс	монгол	кг	800	800	800	800	1200
Сонгино	хятад	кг	1100	1000	1300	1500	1500
Сармис, булцуу		кг	300	300	300	300	300
Ургамлын тос		л	2750	3000	3000	3500	3600
Өндөг		ш	220	250	250	420	400
Талх "Ундрах" орон нутгийн		ш	550	650	650	750	900

Хүснэгт 14. Нэг литр шатахууны үнэ, 2015.02.04-ны байдлаар, төгрөг

ШТС	АИ 95	АИ 92	АИ 80	Дизиль түлш	Газ
Шунхлай	0	1710	1540	1800	0
Тэс	0	1700	1530	1790	0
Магнай трейд	0	1710	1540	1800	0
Жаст ойл	0	1710	1540	1800	0
Петровис	1900	1710	1540	1800	0
Газ	0	0	0	0	1550



АЖ ҮЙЛДВЭР

Аж үйлдвэрийн салбарын үйлдвэрлэлт: Тус салбар нь оны эхний 1-р сард 768.5 сая төгрөгийн бүтээгдэхүүн үйлдвэрлэсэн нь өмнөх оны мөн үеэс 18.4 хувиар өссөн байна. Нийт үйлдвэрлэлтийг салбараар харуулбал уул уурхайн олборлох аж үйлдвэр 147.3 сая төгрөг буюу 19.2 хувийг, боловсруулах аж үйлдвэрийн салбар 469.2 сая төгрөг буюу 61.0 хувийг, 152.0 сая төгрөг буюу 19.8 хувийг дулаан уур усан хангамжийн салбарын үйлдвэрлэлт эзэлж байна.

Хүснэгт 15. Аж үйлдвэрийн салбарын үйлдвэрлэлт, жил бүрийн 1-р сард, сая төгрөг

	2014-I	2015-I	$\frac{2015-I}{2014-I} \%$
Нүүрс олборлолт	237.4	147.3	62.0
Уул уурхайн олборлох үйлдвэр	237.4	147.3	62.0
Мах, загас, жимс, ногоо, өөх, тос боловсруулалт	4.6	3.0	65.2
Сүү, сүүн бүтээгдэхүүн үйлдвэрлэл	20.1	0	0.0
Үр тарианы гурил, цардуул, малын тэжээл	164.9	394.7	239.4
Хүнсний бусад бүтээгдэхүүн үйлдвэрлэл	64.3	41.9	65.2
Дэд салбарын дүн	253.9	439.6	173.1
Нэхмэлийн үйлдвэрлэл	5.4	13.7	253.7
Хувцас үйлдвэрлэл, үслэг арьс боловсруулалт	13.7	14.8	108.0
Арьс шир боловсруулах, ширэн эдлэл, гутал үйлдвэрлэл	0.5	1.1	220.0
Нийтлэх, хэвлэх, дуу бичлэг хийх ажиллагаа	0.4	0.0	0.0
Дэд салбарын дүн	20.0	29.6	148.0
Боловсруулах аж үйлдвэр	273.9	469.2	171.3
Цахилгаан, хий, дулаан үйлдвэрлэл	138.0	152.0	110.1
Дулаан, уур, усан хангамж	138.0	152.0	110.1
Нийт дүн	649.3	768.5	118.4

Аж үйлдвэрийн борлуулалт: Аймгийн аж үйлдвэрийн салбар нь 1-р сард оны үнээр 1095.0 сая төгрөгийн борлуулалт хийсэн нь өмнөх оны мөн үеэс 389.9 сая төгрөг буюу 55.2 хувиар буюу өссөн байна. Нийт борлуулалтын 612.4 сая төгрөг буюу 55.9 хувийг боловсруулах аж үйлдвэрийн борлуулалт, 403.9 сая төгрөг буюу 36.8 хувийг цахилгаан дулааны эрчим хүчний салбарын борлуулалт, 78.7 сая төгрөг буюу 7.3 хувийг уул уурхайн салбарын борлуулалт тус тус эзэлж байна.

Хүснэгт 16. Аж үйлдвэрийн салбарын борлуулалт, жил бүрийн 1-р сард, сая төгрөг

Салбараар	сая төгрөг		
	2014-I	2015-I	$\frac{2015-I}{2014-I}$
Уул уурхай олборлох үйлдвэр	74.4	78.7	105.7
Нүүрс олборлолт	74.4	78.7	105.7
Төмрийн хүдэр олборлолт	0	0	0
Боловсруулах аж үйлдвэр	251.7	612.4	243.3
Хүнсний бүтээгдэхүүн үйлдвэрлэлт	212.2	567.	269.9
Мах загас, ногоо, тос боловсруулалт	6.6	4.4	66.6
Сүү сүүн бүтээгдэхүүн үйлдвэрлэл	1.6	0	
Үр тарианы гурил, малын тэжээл	117.5	487.5	414.8
Хүнсний бусад бүтээгдэхүүн	93.1	75.9	81.5
Нэхмэлийн үйлдвэрлэл	7.5	23.2	309.3
Хувцас үйлдвэрлэл, үслэг арьс боловсруулалт	23.4	19.8	84.6
Арьс шир боловсруулах үйлдвэр	0.6	1.6	266.6
Цахилгаан, дулаан, усан хангамж	379.2	403.9	106.5
Цахилгаан, дулаан, уур, усан хангамж	379.1	403.9	106.5
Дүн	705.1	1095.0	155.2

Зураг 8. Хүнсний бүтээгдэхүүний борлуулалт, 1-р сард



Боловсруулах аж үйлдвэрийн дэд салбар хүнсний бүтээгдэхүүний нийт борлуулалтын 86 хувийг үр тарианы гурлын борлуулалт, 13 хувийг хүнсний бусад бүтээгдэхүүн борлуулалт, 1 хувийг мах махан бүтээгдэхүүний борлуулалт эзэлж байна.



АЙМГИЙН ТӨСӨВ

Аймгийн төсвийн орлого: оны эхний 1-р сард 3165.1 сая төгрөг болж өмнөх оны мөн үеэс 2.1 дахин өссөн байна. Аймгийн төсвийн орлого өмнөх оны мөн үед төлөвлөснөөс 1.5 хувиар дутуу бүрдэж байсан бол тайлант хугацаанд төлөвлөснөөс 6.0 хувиар илүү бүрдсэн байна.

Хүснэгт 17. Аймгийн төсвийн орлого, жил бүрийн 1-р сард, сая төгрөг

Орлогын нэр, төрөл	2014-I		2015-I		2014-I	2015-I
	Төлөвлөгөө	Гүйцэтгэл	Төлөвлөгөө	Гүйцэтгэл	Төлөвлөгөөний биелэлт(хувь)	
Төсвийн орлогын дүн	1495.1	1472.6	2987.1	3165.1	98.5	106.0
Урсгал орлого	1269.6	1243.9	1299.5	1190.8	98.0	91.6
1. Татварын орлогын дүн	1243.0	1222.4	1262.5	1161.0	98.3	92.0
Хүн амын орлогын албан татвар	155.2	218.9	302.4	239.7	141.0	79.3
Цалин хөлс, түүнтэй адилтгах орлогын	286.0	203.6	280.0	231.5	71.2	82.7
Үйл ажиллагааны орлогын	2.8	2.0	5.9	2.2	71.4	37.3
Орлогыг тодорхойлох боломжгүй иргэний	1.8	2.3	2.1	2.4	127.8	114.3
Бусад	14.6	11.7	14.4	3.6	80.1	25.0
Хувь хүний орлогын албан татварын буцаан олголт	-150	-0.7	-200.0	0.0	0.5	0.0
Хөрөнгө боруулсны орлогын	7.0	11.9	7.2	6.0	0.0	83.3
Өмчийн татвар	5.0	8.7	5.2	4.1	174.0	78.8
Үл хөдлөх хөрөнгийн албан татвар	4.8	8.5	5.0	3.9	177.1	78.0
Бууны татвар	0.2	0.2	0.2	0.2	100.0	100.0
Дотоодын бараа, үйлчилгээний татвар	2.0	3.2	2.0	1.8	160.0	90.0
Авто тээврийн ба өөрөө явагч хэрэгслийн	2.0	3.2	2.0	1.8	160.0	90.0
Бусад татвар, хураамж, төлбөр	1080.8	991.6	952.9	915.4	91.7	96.1
Улсын тэмдэгтийн хураамж	9.4	7.3	9.7	6.8	77.7	70.1
Газрын төлбөр	0.4	4.5	0.3	4.2	1125.0	1400.0
Ашигт малтмалын нөөц ашигласны төлбөр	0.0	0.0	0.0	2.2	0.0	0.0
Агнуурын нөөц ашигласны төлбөр	0.0	0.01	0.01	0.0	0.0	0.0
Усны төлбөр	1058.5	973.0	932.3	889.1	91.9	95.4
Ойгоос хэрэглээний мод, түлээ ашигласны	8.9	4.4	5.2	8.6	49.4	165.4
Бусад татвар, хураамж	0.01	0.0	0.2	0.1	0.0	50.0
Ашигт малтмалаас бусад байгалийн нөөц ашигласны төлбөр	0.2	0.2	0.0	1.10	100.0	0.0
Байгалийн ургамлын нөөц ашигласны төлбөр	0.0	0.0	0.0	0.09	0.0	0.0
Хог хаягдлын үйлчилгээний хураамжын орлого	3.4	2.2	5.2	3.2	64.7	61.5
2. Татварын бус орлогын дүн	26.6	21.5	37.0	29.8	80.8	80.5
Хувьцааны ногдол ашиг	12.5	0.0	17.6	0	0.0	0.0
Түрээсийн орлого	1.9	0.8	1.2	1.2	42.1	100.0
Төсөвт байгууллагын өөрийн орлого	4.5	9.8	11.2	12.4	217.8	110.7
Хүү торгуулын орлого	7.0	9.2	6.9	15.3	131.4	221.7
Бусад нэр заагдаагүй орлого	0.7	1.7	0.1	0.9	242.9	900.0
3. Хөрөнгийн орлого	0.0	3.2	0.0	3.4	0.0	0.0
Хөрөнгө худалдсаны орлого	0.0	3.2	0.0	3.4	0.0	0.0
4. Тусламжийн орлого	225.5	225.5	1887.6	1970.9	100.0	104.4
Тусгай зориулалтын шилжүүлгийн орлого	0.0	0.0	1578.1	1900.6	0.0	120.4
Улсын төсвөөс авсан санхүүгийн дэмжлэг	225.5	225.5	309.5	70.3	100.0	22.7
Орон нутгийн хөгжлийн сангийн орлогын шилжүүлэг	0.0	0.0	0.0	0.0	0.0	0.0

Аймгийн төсвийн зарлага: Орон нутгийн байгууллагын төсвийн зарлага нь оны эхний 1-р сард 300.9 сая төгрөгт хүрсэн байна. Орон нутгийн төсвийн зарлагын 44.4 хувь буюу 133.9 сая төгрөгийг цалин хөлс нэмэгдэл, урамшуулал эзэлж байна.

Зураг 9. Орон нутгийн байгууллагын төсвийн зарлага, 1-р сард, сая төгрөг



Зураг 10. Улсын төсвийн байгууллагын зарлага, 1-р сард, сая төгрөг



Өр авлага: Улсын төсөв болон орон нутгийн төсвийн байгууллагын өр оны эхний 1-р сард 1031.1 болсноос сарын эцэст 747.0 сая төгрөгийг барагдуулж 635.8 сая төгрөгийн өрлөгтэй байна. Нийт өглөгийн 58.3 хувийг боловсрол, соёлын байгууллагын өр, 28.7 хувийг орон нутгийн байгууллагын өглөг, 3.4 хувийг нийгмийн салбарын байгууллагын өглөг, 9.6 хувийг эрүүл мэндийн салбарын байгууллагын өр эзэлж байна.



Худалдан авах ажиллагааны алба: Аймгийн худалдан авах ажиллагааны алба нь 2015 онд орон нутгийн төсвөөс 2 төсөл арга хэмжээ буюу 425.0 сая төгрөг, орон нутгийн хөгжлийн сангаас 14 төсөл арга хэмжээ буюу 2539.9 сая төгрөг, авто замын сангаас 2 төсөл арга хэмжээ буюу 174.9 сая төгрөг, байгаль хамгаалах сангаас 19 төсөл арга хэмжээ буюу 4504.7 сая төгрөг, нийт 37 төсөл арга хэмжээ буюу 7644.5 сая төгрөгийн төсөл арга хэмжээ зохион байгуулахаар төлөвлөлөө.

01 сарын байдлаар нийт төлөвлөгдсөн арга хэмжээнээс 8 буюу 1742.6 сая төгрөгийн төсөл арга хэмжээ зарлагдсан байна. Нийт төсөл арга хэмжээний 58.9 хувийг байгаль хамгаалах сан, орон нутгийн төсөв 34 хувийг тус тус эзэлж байна. Өмнөх оны мөн үетэй харьцуулвал төлөвлөгдсөн төсөл арга хэмжээ 13.9 хувиар буурсан байна.

Хүснэгт 18. Бараа, ажил, үйлчилгээний худалдан авалт, оноор, (сая.төг)

№	Үйлчилгээний нэр төрөл	2014-I		2015-I		Зарлагдсан төсөл арга хэмжээ
		Тоо, хэмжээ	Батлагдсан төсөвт өртөг	Тоо, хэмжээ	Батлагдсан төсөвт өртөг	
1	Орон нутгийн төсвийн хөрөнгө оруулалт	4	106.6	2	425.0	425.0
2	Орон нутгийн хөгжлийн сангийн хөрөнгө оруулалт	18	3599.1	14	2,539.90	1,253.60
3	Байгаль хамгаалах сангийн хөрөнгө оруулалт	19	130	19	4,504.70	24.0
4	Авто замын сангийн хөрөнгө оруулалт	2	3945.7	2	174.9	40.0
	Дүн	43	7781.4	37	7644.5	1742.6



ХӨДӨӨ АЖ АХУЙ

Том малын зүй бусын хорогдол оны эхний 1-р сард 819 толгой болж, өмнөх оны мөн үеийнхээс 68 толгой мал буюу 9.1 хувиар өссөн байна. Нийт хорогдлыг малын төрлөөр авч үзвэл адуу 20.1 хувь, үхэр 16.0 хувь, 33.9 хувь нь хонь, 29.9 хувь нь ямаа хорогдоод байна. Хорогдлыг сумаар авч үзвэл Тэшиг сум 18.3 хувийг, Могод сум 16.7 хувийг, Орхон сум 12.6 хувийг, Хутаг-Өндөр сум 11.2 хувийг, Хишиг-Өндөр сум 8.8 хувийг эзэлж байгаа нь нийт хорогдлын дийлэнх болж байна.

Хүснэгт 19. Том малын зүй бус хорогдол, таван төрлөөр

Үзүүлэлт	2014-I	2015-I
Бүгд	751	819
Тэмээ	0	0
Адуу	118	165
Үхэр	72	131
Хонь	300	278
Ямаа	261	245

Зураг 11. Том малын зүй бус хорогдол, сумдаар



Хүснэгт 20. Малын зүй бусын хорогдол, төрлөөр, сумаар, сараар

Сум	Бүгд	Тэмээ	Адуу	Үхэр	Хонь	Ямаа
Баян-Агт	54	0	12	12	19	11
Баяннуур	0	0	0	0	0	0
Бугат	59	0	14	15	10	20
Булган	7	0	1	1	2	3
Бүрэгхангай	59	0	6	9	20	24
Гурван булаг	0	0	0	0	0	0
Дашинчилэн	0	0	0	0	0	0
Могод	137	0	30	15	44	48
Орхон	103	0	28	13	40	22
Рашаант	0	0	0	0	0	0
Сайхан	56	0	9	0	35	12
Сэлэнгэ	11	0	7	4	0	0
Тэшиг	150	0	19	35	46	50
Хангал	19	0	0	0	7	12
Хишиг-өндөр	72	0	7	7	30	28
Хутаг-Өндөр	92	0	32	20	25	15
Дүн	819	0	165	131	278	245

Хүснэгт 21. 2014 онд хамгийн их мал тоолуулсан багууд

Сумын нэр	Багийн нэр	Нийт малын тоо
Бүрэгхангай сум	3-р баг, Дэрст	134400
Баяннуур сум	2-р баг, Шар тал	116985
Дашинчилэн сум	2-р баг, Лах	99052
Орхон сум	2-р баг, Халиун	96010
Могод сум	3-р баг, Баянгол	78583
Орхон сум	3-р баг, Бүхт	78052
Гурван булаг сум	1-р баг, Тогоо	77428
Сайхан сум	2-р баг, Угалз	73955
Гурван булаг сум	3-р баг, Агьт	73460
Рашаант сум	1-р баг, Хөгнө хан	71750

Хүснэгт 22. 2014 онд хамгийн их тэмээ тоолуулсан багууд

Сумын нэр	Багийн нэр	Тэмээ
Баяннуур сум	2-р баг, Шар тал	220
Рашаант сум	1-р баг, Хөгнө хан	195
Бүрэгхангай сум	2-р баг, Цахт	102
Дашинчилэн сум	4-р баг, Төв	97
Гурван булаг сум	1-р баг, Тогоо	85
Орхон сум	2-р баг, Халиун	85
Бүрэгхангай сум	3-р баг, Дэрст	72
Дашинчилэн сум	1-р баг, Хараат	70
Рашаант сум	4-р баг, Аргаль хайрхан	65
Гурван булаг сум	5-р баг, Хөгнө	42

Хүснэгт 23. 2014 онд хамгийн их адуу тоолуулсан багууд

Сумын нэр	Багийн нэр	Адуу
Сайхан сум	2-р баг, Угалз	9234
Сайхан сум	1-р баг, Мануулт	8150
Орхон сум	1-р баг, Арбулаг	7915
Дашинчилэн сум	2-р баг, Лах	7750
Баяннуур сум	2-р баг, Шар тал	7595
Могод сум	4-р баг, Баян-Уул	7569
Орхон сум	3-р баг, Бүхт	7506
Бүрэгхангай сум	3-р баг, Дэрст	7079
Могод сум	3-р баг, Баянгол	7067
Сайхан сум	4-р баг, Ундрах	6907

Хүснэгт 24. 2014 онд хамгийн их үхэр тоолуулсан багууд

Сумын нэр	Багийн нэр	Үхэр
Бүрэгхангай сум	3-р баг, Дэрст	10085
Баяннуур сум	2-р баг, Шар тал	9139
Орхон сум	2-р баг, Халиун	8742
Дашинчилэн сум	2-р баг, Лах	6581
Бугат сум	1-р баг, Баянтөгөл	5742
Хутаг-Өндөр сум	3-р баг, Уньт	5669
Хутаг-Өндөр сум	4-р баг, Тээл	5600
Тэшиг сум	2-р баг, Харгал	5517
Бүрэгхангай сум	2-р баг, Цахт	5516
Хутаг-Өндөр сум	2-р баг, Хантай	5434

Хүснэгт 25. 2014 онд хамгийн их хонь тоолуулсан багууд

Сумын нэр	Багийн нэр	Хонь
Бүрэгхангай сум	3-р баг, Дэрст	76574
Баяннуур сум	2-р баг, Шар тал	58737
Могод сум	3-р баг, Баянгол	50367
Дашинчилэн сум	2-р баг, Лах	50081
Гурван булаг сум	1-р баг, Тогоо	47624
Сайхан сум	1-р баг, Мануулт	46875
Орхон сум	2-р баг, Халиун	44752
Сайхан сум	2-р баг, Угалз	44718
Хутаг-Өндөр сум	3-р баг, Уньт	41342
Гурван булаг сум	3-р баг, Агьт	40120

Хүснэгт 26. 2014 онд хамгийн их ямаа тоолуулсан багууд

Сумын нэр	Багийн нэр	Хонь
Баяннуур сум	2-р баг, Шар тал	41294
Бүрэгхангай сум	3-р баг, Дэрст	40590
Орхон сум	2-р баг, Халиун	36412
Дашинчилэн сум	2-р баг, Лах	34640
Рашаант сум	1-р баг, Хөгнө хан	27093
Орхон сум	3-р баг, Бүхт	25558
Гурван булаг сум	3-р баг, Агьт	24769
Бүрэгхангай сум	1-р баг, Бумбат	23657
Рашаант сум	4-р баг, Аргаль хайрхан	23225
Гурван булаг сум	1-р баг, Тогоо	22317

Статистикийн мэдээллийг хэрхэн авах вэ?


www.1212.mn Статистикийн мэдээллийн
нэгдсэн сан




Ухаалаг гар утас, таблет ашиглан статистикийн мэдээлэл
авах ezStat аппликейшн



Статистикийн хэвлэл бүтээгдэхүүнийг унших Монстат
аппликейшн



www.nso.mn сайтад бүртгүүлснээр цахим шуудангаар
тогтмол авч болно. (bulgan.nso.mn)



[www.facebook.com/pages/ Статистик-Мэдээлэл](http://www.facebook.com/pages/Статистик-Мэдээлэл)

www.twitter.com/statistic_mn



1900-1212

70342766

1 минут= 200 төгрөг

ТЭМДЭГЛЭЛ

Танилцуулгыг хянасан:

Хэлтсийн дарга

Ц. Ганцэцэг

Танилцуулгыг бэлтгэсэн:

Ахлах мэргэжилтэн

А.Нарантуяа

Мэргэжилтэн

Ц.Батчимэг

Г.Нандин

Б. Бумцэнд

Ж.Мөнхзул