

АГУУЛГА

	Хуудасны дугаар
Булган аймгийн эдийн засаг, нийгмийн үндсэн үзүүлэлт	2
Ажил эрхлэлт	3
Нийгмийн даатгал, халамжийн үйлчилгээ	5
Эрүүл мэнд	6
Байгаль орчин	7
Гэмт хэрэг, аюулгүй байдал	8
Хэрэглээний үнэ	11
Аж үйлдвэр	14
Аймгийн төсөв, Банк санхүү	16
Худалдан авах ажиллагаа	16
Хөдөө аж ахуй	17
Тээвэр холбоо	21
Онцгой байдал, Стандарт	30

Хүснэгт 1. Аймгийн нийгэм эдийн засгийн үзүүлэлтүүд жил бүрийн 1-р улирал

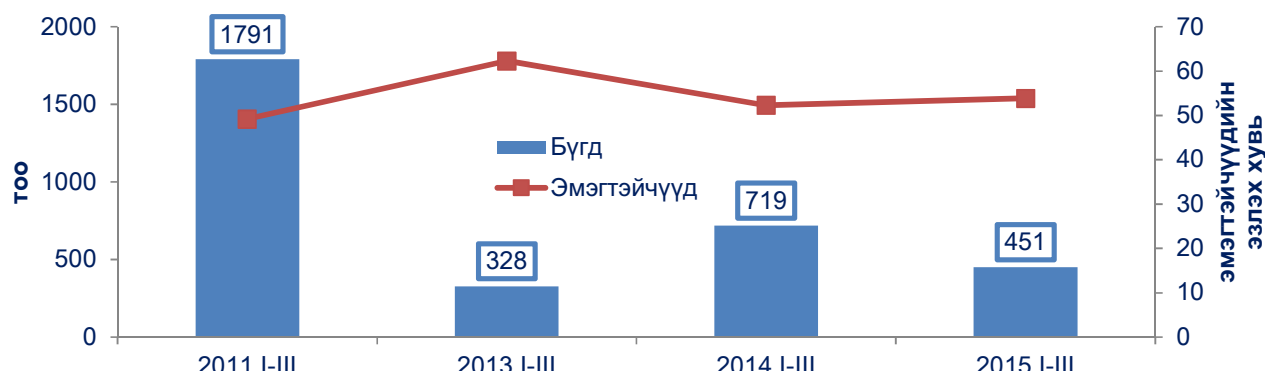
Үзүүлэлт	Хэмжих нэгж	2011 он	2012 он	2013 он	2014 он	2015 он
Шинэ төрсөн хүүхэд	тоо	244	233	236	273	275
Нас баралт	тоо	90	84	55	71	85
Ажилгүйчүүд сарын эцэст	тоо	1791	0*	328	719	451
үүнээс: эмэгтэй	Тоо	881	0*	201	376	243
Халдварт өвчнөөр өвчилсөн хүн	тоо	249	305	213	115	106
Бүртгэгдсэн гэмт хэрэг	тоо	56	72	103	78	80
Хэрэглээний үнийн ерөнхий индекс (2010-XII=100 хувь)	хувь	101.5	114.8	125.8	145.8	173.9
Аймгийн төсвийн орлого	сая.төг				11133.8	11462.4
Аймгийн төсвийн зарлага	сая.төг				4081.8	5840.3
Аж үйлдвэрийн нийт үйлдвэрлэлт	сая.төг	567.1	601.3	1035.2	1678.2	1880.5
Аж үйлдвэрийн нийт борлуулалт	сая.төг	889.3	854.5	1493.6	1529.0	3065.1



БҮРТГЭЛТЭЙ АЖИЛГҮЙ ИРГЭН

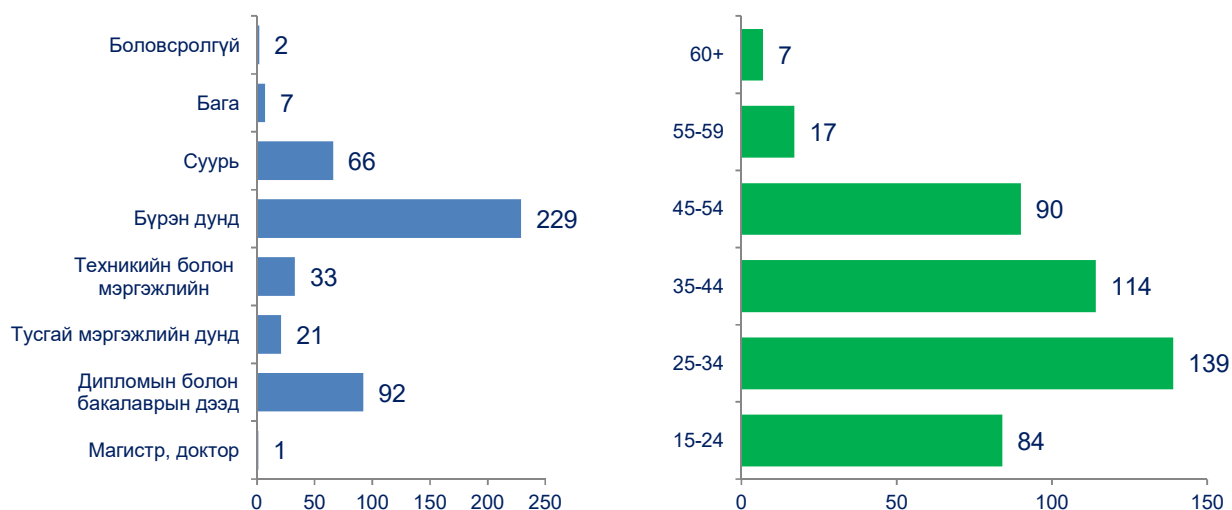
Хөдөлмөрийн хэлтэст бүртгүүлсэн ажил хайгч иргэдийн тоо 1-р улирлын эцэст 451 болсны 243 буюу 53.8 хувь нь эмэгтэйчүүд байгаа бөгөөд эмэгтэйчүүдийн эзлэх хувь өмнөх оны мөн үеэс 1.6 пунктээр буурсан байна. Харин нийт ажил хайгч иргэд өмнөх оны мөн үетэй харьцуулахад 37,3 хувиар буурсан байна. Тайлант хугацаанд 298 иргэн ажил идэвхитэй хайхгүй байгаа шалтгаанаар хасагдсан байна.

Зураг 1. Бүртгэлтэй ажилгүй иргэд, эмэгтэйчүүдийн эзлэх хувь, жил бүрийн 3-р сарын эцэст



Тайлангийн эцэст байгаа бүртгэлтэй ажилгүй иргэдийн 50.8 хувийг бүрэн дунд боловсролтой, 14.6 хувийг суурь боловсролтой, 20.4 хувийг бакалаврын болон дипломын боловсролтой иргэд эзэлж байгаа нь хамгийн их байна. Ажилгүй иргэдийн 30.8 хувийг 25-34 насны, 25.3 хувийг 35-44 насны залуучууд эзэлж байна.

Зураг 2. Бүртгэлтэй ажилгүй иргэд, боловсролын түвшин, насны бүлгээр, 2015 оны 3-р сарын эцэст



Хүснэгт 2. Бүртгэлтэй ажилгүй иргэд, ажилд зуучлагдан орсон иргэд, 2014, 2015 оны 1-р улирал

Үзүүлэлт	2014 I-III		2015 I-III	
	Бүгд	эмэгтэй	Бүгд	эмэгтэй
Ажил хайгч иргэн (сарын эхэнд)	615	301	601	292
Тайлант хугацаанд нэмэгдсэн иргэн	116	72	148	78
Тайлант хугацаанд хасагдсан иргэн (идэвхгүйн улмаас)	89	61	298	127
Ажил хайгч иргэн /сарын эцэст/	719	376	451	243
Ажилд зуучлагдан орсон иргэн (салбараар)	44	36	73	32
Хөдөө аж ахуйн салбар	1		41	13
Боловсруулах аж үйлдвэрийн салбар			5	3
Зочид буудал, нийтийн хоолны үйлчилгээ			1	1
Үйлчилгээний бусад үйл ажиллагаа	1		18	13
Боловсролын салбар			1	
Бусад			7	2
Ажил хайгч иргэн (насны бүлгээр)	719	376	451	243
15-24	165	74	84	48
25-34	234	131	139	79
35-44	148	83	114	66
45-54	143	79	90	41
55-59	21	7	17	7
60+	8	2	7	2
Ажил хайгч иргэн (боловсролын түвшнээр)	719	376	451	243
Магистр, доктор			1	1
Дипломын болон бакалаврын дээд	156	102	92	59
Тусгай мэргэжлийн дунд	58	32	21	10
Техникийн болон мэргэжлийн	65	25	33	18
Бүрэн дунд	323	179	229	120
Суурь	90	34	66	33
Бага	20	3	7	1
Боловсролгүй	7	1	2	1

1-р улирлын байдлаар 32 иргэн ажилд зуучлагдан орсон нь өмнөх оны мөн үеэс 56.2 хувиар буурсан байна. Нийт ажилд зуучлагдсан орсон иргэдийн 40.6 хувь нь хөдөө аж ахуйн салбарт, 40.6 хувь нь үйлчилгээний салбарт, 9.4 хувь нь боловсруулах салбарт орсон бол 9.4 хувь нь бусад салбарт ажилд орсон байна.



НИЙГМИЙН ДААТГАЛЫН ҮЙЛЧИЛГЭЭ

Нийгмийн даатгал сан нь: 3-р сард 552 ажил олгогч, 9328 даатгуулагчийг нийгмийн даатгалд хамруулсан ба тэдгээрийн 5286 даатгуулагч буюу 56.6 хувь нь төсөвт байгууллагын, 2304 даатгуулагч буюу 24.6 хувь нь аж ахуй нэгж байгууллагын, 1738 даатгуулагч буюу 18.8 хувь нь сайн дурын даатгуулагчид байна.

Нийгмийн даатгалын сангийн орлого 2724.0 сая төгрөг болж, орлогын төлөвлөгөөний биелэлт 93.5, өнгөрсөн оны мөн үеэс төлөвлөгөөний биелэлт 4 пунктээр өссөн байна.

Хүснэгт 3. Нийгмийн даатгалын шимтгэлийн орлогын төлөвлөгөө, гүйцэтгэл, 1-р улирал, сая төгрөг

Үзүүлэлт	2014 I-III		2015 I-III		Биелэлтийн хувь (2014)	Биелэлтийн хувь (2015)
	төлөвлөгөө	гүйцэтгэл	төлөвлөгөө	гүйцэтгэл		
Тэтгэвэр	980.2	889.9	1835.7	1767.8	90.8	96.3
Тэтгэмж	105.9	101.7	215.05	204.3	96.0	95.0
ҮОМШӨвчний	73.9	69.5	168.4	128	94.0	76.0
Ажилгүйдэл	24.0	19.6	49.7	49.2	81.7	99.0
ЭМДаатгал	339.5	285.5	644.2	574.7	84.1	89.2
Нийт дүн	1523.5	1366.2	2913.05	2724.0	89.7	93.5

Хүснэгт 4. Нийгмийн даатгалын сангуудын зардал, 1-р улирал, сая төгрөг

Үзүүлэлт	2014 I-III			2015 I-III			Гүйцэтгэлийн хувь	
	Хүний тоо	Төлөвлөгөө	Гүйцэтгэл	Хүний тоо	Төлөвлөгөө	Гүйцэтгэл	2014	2015
Тэтгэврийн даатгалын сан	7169	4947.5	4698.2	7981	5718.2	5982.1	95.0	104.6
Тэтгэмжийн даатгалын сан	444	226.4	206.7	173	240.5	269	91.3	111.9
ҮОМШӨДаатгалын сан	53	74.2	48.6	50	70	52	65.5	74.3
Ажилгүйдлийн даатгалын сан	56	58.6	34.7	62	49.2	34	59.2	69.1
ЭМДаатгалын сан	11590	490.1	443.3	5160	512.3	306.3	90.5	59.8
Нийт дүн	19312	5796.8	5431.5	13426	6590.2	6643.4	93.7	100.8

Нийгмийн даатгалын сан нь 1-р улиралд 13426 хүнд 6643.4 сая төгрөгийн тэтгэвэр, тэтгэмж, ҮОМШӨ, ажилгүйдэл, эрүүл мэндийн үйлчилгээг үзүүлсэн нь өмнөх оны мөн үеэс 22.3 хувиар өссөн байна.

Тайлант хугацаанд нийгмийн даатгалын шимтгэлийн авлага 180.2 сая төгрөг байгаагийн 112.6 сая төгрөг буюу 62.4 хувь нь төсөвт байгууллага, 67.6 сая төгрөг буюу 37.6 хувь нь аж ахуй нэгж байгууллагын авлага тус тус эзэлж байна.



ЭРҮҮЛ МЭНД

Оны эхний 1-р улиралд 275 эх амаржиж 276 хүүхэд мэндэлсэн нь өмнөх оны мөн үеэс төрсөн хүүхэд 0.7 хувиар өссөн байна. Амьгүй төрөлт 3 бүртгэгдсэн байна.

Халдварт өвчнөөр өвчлөгчдийн тоо тайлант хугацаанд 106 болж, өмнөх оны мөн үеэс 7.8 хувиар буурсан байна. Нийт гарсан халдварт өвчний 46.2 хувь нь бэлэгсийн замаар дамжих халдварт өвчин, 23.6 хувь нь амьсгалын замын халдварт өвчин, 8.5 хувь нь арьсны халдварт өвчин байна. Бэлэгсийн замаар дамжих халдвар өвчин өмнөх оны мөн үеэс 12.5 буурсан боловч нийт халдварт өвчний дийлэнх хувийг эзэлсэн хэвээр байна.

Хүснэгт 5. Эрүүл мэндийн газарт бүртгэгдсэн төрөлтийн үзүүлэлт, 1-р улирал

Үзүүлэлт	2013 I-III	2014 I-III	2015 I-III	$\frac{2015 \text{ I-III}}{2014 \text{ I-III}} \%$
Амаржсан эхийн тоо	236	271	275	101.8
Амьд төрсөн хүүхэд	236	273	276	100.7
Эхийн эндэгдэл				
Амьгүй төрөлт	1	1	3	3 дахь
Гэрийн төрөлт	4	4		
Нэг хүртэл насандаа эндсэн хүүхэд	2	2	1	50.0
Перинаталь эндэгдэл	3	3	7	233.3
Амьд төрсөн 1000 хүүхэд тутмаас 1 хүртэл насанд эндсэн хүүхэд	4.2	3.7	3.6	97.3

Хүснэгт 6. Аймгийн хэмжээнд гарсан халдварт өвчин, өвчний төрлөөр, 1-р улирал

Үзүүлэлт	2012 I-III	2013 I-III	2014 I-III	2015 I-III	$\frac{2015 \text{ I-III}}{2014 \text{ I-III}} \%$
Нийт гарсан халдварт өвчин	305	213	115	106	92.2
Гэдэсний халдварт өвчин	120	21	1	5	5 да
Амьсгалын замын халдварт өвчин	38	115	48	43	89.6
Байгалын голомтот халдварт өвчин	2	-	-	-	-
Бэлэгсийн замаар дамжих халдварт өвчин	133	62	56	49	87.5
Арьсны халдварт өвчин	12	15	10	9	90.0



БАЙГАЛЬ ОРЧИН

Энэ сард агаарын дундаж температур 2-7 градус дулаан байх ба нийт нутгаар олон жилийн дунджаас 1.0-1.5 градусаар дулаан байна (1 дүгээр зураг).

Сарын эхээр, 14-16 ба 18-20, 24-26-ны үеэр хүйтэрч шөнөдөө 6-11 градус хүйтэн, өдөртөө 1-6 градус дулаан байна. 20-22-н ба 28-30-нд харьцангуй дулаарч шөнөдөө 2 градус хүйтнээс 3 градус дулаан, өдөртөө Орхон-Сэлэнгийн хөндийгөөр 21-26 градус, бусад нутгаар 15-20 градус дулаан байна. Бусад хугацаанд шөнөдөө 3-8 градус хүйтэн, өдөртөө 11-16 градус дулаан, зарим газраар 15-20 градус дулаан байна.

Энэ сард орох хур тунадасны хэмжээ нь нутгийн баруун өмнөд хэсгээр олон жилийн дунджаас бага, бусад нутгаар дунджийн орчим байна (2 дугаар зураг).

Сарын эхээр нутгийн хойд хэсгээр, 8-10-нд зарим газраар, 14-16 болон 18-20, 24-26-ны үеэр ихэнх нутгаар, сарын эцсээр зарим газраар хур тунадас, уулаараа нойтон цас орох төлөвтэй. Энэ үеүдэд салхи зарим газраар 12-14 м/с, ялангуяа 14-16, 24-26 болон сарын сүүлчээр нутгийн өмнөд хэсгээр 16-18 м/с хүртэл ширүүсч шороон ба цасан шуурга шуурна.

Зураг 3. 4-р сарын агаарын температурын хоногийн явц



Хөдөө аж ахуйн үйлдвэрлэлд хэрхэн нөлөөлөх тухай: 4 дүгээр сарын цаг агаарын урьдчилсан мэдээгээр агаарын дундаж температур нийт нутгаар олон жилийн дунджаас

дулаан байх ба хур тунадас нутгийн 70 гаруй хувьд олон жилийн дунджийн орчим, нутгийн 30 орчим хувьд олон жилийн дунджаас бага орох төлөвтэй байна.

4 дүгээр сарын ихэнх хугацаанд нийт нутгаар дулаан, хур тунадас сарын эхний ба сүүлийн арав хоногт багавтар байх төлөвтэй байгаа нь мал аж ахуйд таатай байх хэдий ч сарын дунд үеэр ихэнх нутгаар хур тунадас, нойтон цас орж, нутгийн өмнөд хэсгээр хүчтэй салхилж шороон болон цасан шуурга шуурч малын хариулга, маллагаа хүндэрч, нялх төлд таагүй нөлөөлөхөөр байгааг анхаарах хэрэгтэй.

2015-05 дугаар сарын цаг агаарын төлөв: Энэ сарын агаарын дундаж температур 2-7 градус дулаан буюу нутгийн хойд хэсгээр олон жилийн дунджийн орчим, бусад нутгаар олон жилийн дунджаас 0.5-1.0 градусаар дулаан байна.

Энэ сард нутгийн өмнөд хэсгээр олон жилийн дунджийн орчим, бусад нутгаар дунджаас ахиу хур тунадас орох төлөвтэй.

Гол мөрний намрын мөсний үзэгдэл эхлэх, мөсөн бүрхүүл тогтох хугацааны прогноз: Энэ жил гол мөрөн мөснөөс бүрэн чөлөөлөгдөх хугацаа үндсэндээ олон жилийн дунджийн орчим, зарим томоохон голуудад 5-10 хоногоор эрт ажиглагдах ба хаврын мөсний үзэгдэл зарим газраар олон жилийн дунджаас 10-20 хоногоор эрт ажиглагдах төлөвтэй байна. Тухайлбал Хөвсгөлийн уулсаас эх авсан Эг, Сэлэнгэ мөрний дагууд, Хэнтэй нуруунаас усжих Туул, голуудад хаврын мөсний үзэгдэл олон жилийн дунджаас харьцангуй эрт ажиглагдана. Гол мөрний эхээр мөсний үзэгдэл дөрөвдүгээр сарын эхэн үеэр, голын дунд ба адгаар гуравдугаар сарын сүүлээр эхэлж, дөрөвдүгээр сарын 15-30 ны хооронд ихэнх гол мөрөн мөснөөс бүрэн чөлөөлөгдөнө. Гуравдугаар сарын 20-ны байдлаар нийт нутгаар гол мөрөн ерөнхийдөө битүү мөсөн бүрхүүлтэй байгаа хэдий ч гол мөрний дунд ба адгаар мөсний зузаан нимгэрч, мөс харлах, мөсөн дээр ус урсах, халиа тошин гүйх, усан хэл үүсэх үэрэг үзэгдэл ажиглагдаж эхлээд байна.

Цаашид цаг агаар дулаарч, гол мөрний мөс эрчимтэй хайлж, мөсөнд ан цав, цууралт үүсэж, мөсний нягт багасан хэврэгшиж, хаврын мөсний үзэгдэл идэвхжих тул ард иргэд мөс цөмрөх аюулаас ямагт болгоомжлохыг анхааруулж байна.



ГЭМТ ХЭРЭГ, АЮУЛГҮЙ БАЙДАЛ

Оны эхний 1 улиралд нийт 80 гэмт хэрэг бүртгэгдсэн нь өнгөрсөн оны мөн үеэс 2 хэргээр буюу 2.5 хувиар өссөн үзүүлэлттэй байна.

Нийт бүртгэгдсэн гэмт хэргийн 29 буюу 36.3 хувь өмчлөх эрхийн эсрэг гэмт хэрэг эзэлж байна. Бүртгэгдсэн өмчлөх эрхийн гэмт хэргийг өнгөрсөн оны мөн үетэй харьцуулбал 12 хэргээр буюу 27.9 хувиар буурчээ. Үүнээс хулгайн гэмт хэрэг 7 буюу 17.2 хувиар, завших үрэгдүүлэх гэмт хэрэг 2 буюу 50.0 хувиар буурсан байна. Харин тээврийн хэрэгсэл хөдөлгөөний аюулгүй байдлын эсрэг гэмт хэрэг өмнөх оны мөн үеэс 2.5 дахин өссөн байна.

Хүснэгт 7. Бүртгэгдсэн гэмт хэрэг, хэргийн ангилал, төрлөөр, 1-р улирал

Хэргийн төрөл	2011 I-III	2012 I-III	2013 I-III	2014 I-III	2015 I-III
Бүртгэгдсэн хэрэг-Бүгд	56	72	103	78	80
Гэмт хэргийн ангиллаар					
Хөнгөн	17	25	36	30	36
Хүндэвтэр	36	42	61	41	40
Хүнд	2	4	5	7	4

Булган аймгийн нийгэм эдийн засгийн байдлын 2015 оны 3-р сарын танилцуулга

Онц хүнд	1	1	1		
Гэмт хэргийн төрлөөр					
Хүний амь бие эрүүл мэндийн эсрэг гэмт хэрэг	13	15	28	27	37
Хүнийг санаатай алах	1		1		
Бусдыг болгоомжгүй алах				1	
Бусдын бие мах бодод гэмтэл учруулах	12	15	26	19	31
Амиа хорлосон			1	7	6
Золгүй явдлаас нас барсан					
Хүний эрх, эрх чөлөө алдар хүнд, нэр төрийн эсрэг гэмт хэрэг					
Хүүхэд гэр бүл, нийгмийн ёс суртахууны эсрэг гэмт хэрэг	1			1	
Иргэдийн улс төрийн болон бусад эрх, эрх чөлөөний эсрэг гэмт хэрэг			1		
Өмчлөх эрхийн эсрэг гэмт хэрэг	34	43	60	43	31
Хулгай	32	37	57	36	29
Булаалт		1			
Дээрэм		1	2	2	
Залилан	1	1		1	
Завших, үрэгдүүлэх					
Бусад буюу /151-153/	1	3	1	4	2
Аж ахуйн эсрэг гэмт хэрэг					
Нийгмийн аюулгүй байдлын эсрэг гэмт хэрэг	3	1	5	2	2
Хүн амын эрүүл мэндийн эсрэг гэмт хэрэг				1	1
Байгаль хамгаалах журмын эсрэг гэмт хэрэг	1	4	4	3	2
Тээврийн хэрэгслийн хөдөлгөөний авулгүй байдал, ашиглалтын журмын эсрэг гэмт хэрэг	3	9	4	2	5
Захиргааны журмын эсрэг гэмт хэрэг			1		
Шүүн таслах ажиллагааны эсрэг гэмт хэрэг					1
Албан тушаалын гэмт хэрэг	2		1		
Цэргийн албаны эсрэг гэмт хэрэг					1
Компьютерийн мэдээллийн аюулгүй байдлын эсрэг гэмт хэрэг					

Хүснэгт 8. Бүртгэгдсэн гэмт хэрэг, сумаар, 1-р улирал

Сум	2011 I-III	2012 I-III	2013 I-III	2014 I-III	2015 I-III
Булган	16	23	26	21	28
Баян-Агт	1	5	2	0	4
Баяннуур	0	1		3	2
Бугат	3	5	6	5	6
Бүрэгхангай	4	3	6	5	8
Гурванбулаг	5	1	1	6	5
Дашинчилэн	5	1	3	1	5

Булган аймгийн нийгэм эдийн засгийн байдлын 2015 оны 3-р сарын танилцуулга

Могод	3	2	6	1	3
Орхон	1	5	14	1	8
Рашаант	5	4	4	5	1
Сайхан	3	2	4	6	2
Сэлэнгэ	3	10	3	3	1
Тэшиг	2	1	6	4	1
Хангал	3	3	9	7	2
Хишиг-Өндөр	2	2	9	4	2
Хутаг-Өндөр	0	4	4	6	2
Бүгд	56	72	103	78	80

Хүснэгт 9. Хулгайн гэмт хэрэг, сумаар, 1-р улирал

Сум	2011 I-III	2012 I-III	2013 I-III	2014 I-III	2015 I-III
Булган	3	16	13	5	5
Баян-Агт	1	3	2	-	-
Баяннуур	-	-	-	3	2
Бугат	3	2	3	2	3
Бүрэгхангай	3	2	3	1	5
Гурванбулаг	5	1	-	4	2
Дашинчилэн	5	-	2	1	4
Могод	1	2	4	1	-
Орхон	-	3	8	-	6
Рашаант	5	-	2	5	1
Сайхан	1	-	2	4	1
Сэлэнгэ	2	6	1	2	-
Тэшиг	1	-	5	1	-
Хангал	1	1	2	1	-
Хишиг-Өндөр	-	-	5	3	-
Хутаг-Өндөр	-	1	4	2	-
Бүгд	32	37	57	36	29

Хүснэгт 10. Малын хулгайн гэмт хэрэг, сумаар, 1-р улирал

Сум	2011 I-III	2012 I-III	2013 I-III	2014 I-III	2015 I-III
Булган	-	2	1	1	1
Баян-Агт	1	3	2	-	-
Баяннуур	-	-	-	3	2
Бугат	3	2	1	1	3
Бүрэгхангай	3	2	3	1	5
Гурванбулаг	5	1	0	2	1
Дашинчилэн	5	-	-	1	3
Могод	-	2	1	1	-
Орхон	-	2	5	-	6

Булган аймгийн нийгэм эдийн засгийн байдлын 2015 оны 3-р сарын танилцуулга

Рашаант	5	-	1	4	1
Сайхан	-	-	1	3	1
Сэлэнгэ	2	5	1	2	-
Тэшиг	-	-	4	-	-
Хангал	1	1	2	1	-
Хишиг-Өндөр	-	-	1	-	-
Хутаг-Өндөр	-	2	2	1	-
Бүгд	25	22	25	21	23

Хүснэгт 11. Гэмт хэргийн улмаас учирсан хохирол, 1-р улирал

Үзүүлэлт	2013 I-III	2014 I-III	2015 I-III	$\frac{2015\text{I-III}}{2014\text{I-III}} \%$
	сая төгрөг			
Учирсан хохирол-Бүгд	150.1	161.5	222.2	137.6
Үүнээс				
Нөхөн төлүүлсэн	63.2	59.9	154.2	257.4
Нөхөн төлүүлэлтийн хувь	42.1	37.1	69.4	

Хүснэгт 12. Гэмт хэрэг үйлдсэн этгээд, хүйсээр, 1-р улирал

Үзүүлэлт	2011 I-III	2012 I-III	2013 I-III	2014 I-III	2015 I-III
Бүгд	51	62	89	61	77
Үүнээс					
Эмэгтэйчүүд	6	2	1	3	6
17 хүртэлх насны хүүхэд	1	2	2	2	

Зураг 4. Бүртгэгдсэн гэмт хэрэг, үүнээс хулгайн гэмт хэрэг, 2014, 2015 оны сар бүрээр



ХЭРЭГЛЭЭНИЙ ҮНЭ

Аймгийн төвд байрладаг хүнсний захууд, хүнсний болон бараа томоохон дэлгүүрийн 213 нэр төрлийн бараа, бүтээгдэхүүнд үнийн ажиглалтыг сар бүрийн 18-20 ны хооронд хийж байна. 1-р улиралд хэрэглээний бараа үйлчилгээний ерөнхий индекс өмнөх оны мөн үетэй харьцуулбал 1,0 хувиар, суурь үетэй (2010-XII-100%) харьцуулбал 73.9 хувиар өссөн байна. Бараа үйлчилгээний үнэ оны мөн үеэс өсөхөд голлон нөлөөлсөн нь хүнсний бараа, ундаа, ус бүлгийн дүнгээрээ 7.5 хувиар, согтууруулах ундаа архи тамхи бүлгийн дүнгээрээ 14.8 хувиар, хувцас бөс бараа бүлгийн дүнгээрээ 20.0 хувиар, эм эмнэлэгийн үйлчилгээ бүлгийн дүнгээрээ 21.1 хувиар өссөн нь нөлөөлсөн байна. (сарын өөрчлөлтийг Зураг 10. харуулав.)

Хүснэгт 13. Хэрэглээний үнийн ерөнхий индекс, барааны бүлгээр

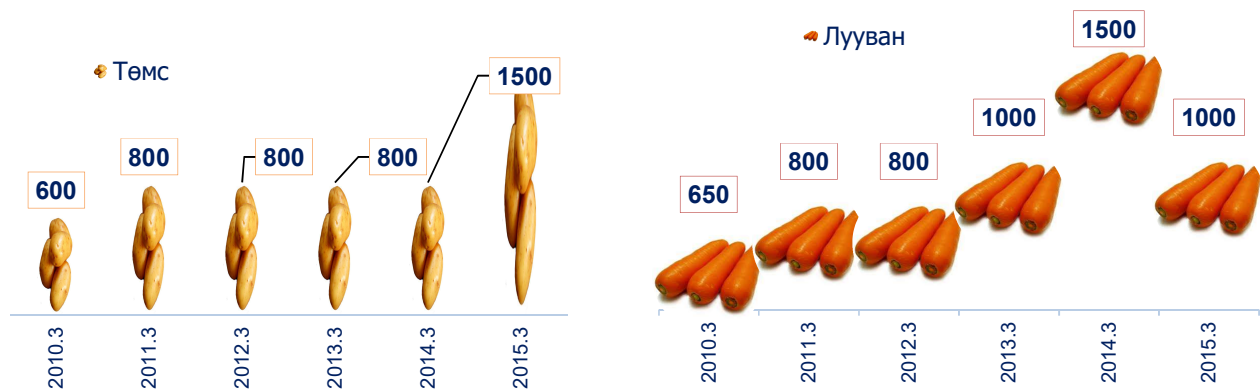
Бараа, үйлчилгээний бүлгийн нэр	2015 I-III 2010 XII	2015 I-III 2014 I-III	2015 I-III 2014 XII
Ерөнхий индекс	173.9	101.0	109.2
Хүнсний бараа, ундаа, ус	152.5	107.5	104.2
Согтууруулах ундаа, тамхи	191.2	114.8	100.0
Хувцас, бөс бараа гутал	210.0	120.0	100.3
Орон сууц, ус цахилгаан, түлш	132.7	103.4	101.1
Гэр ахуйн тавелга, гэр ахуйн бараа	140.5	113.3	100.8
Эм тариа, эмнэлгийн үйлчилгээ	161.8	121.1	109.3
Тээвэр	85.2	62.7	61.9
Холбооны хэрэгсэл, шуудангийн үйлчилгээ	111.6	111.8	100.0
Амралт, чөлөөт цаг, соёлын бараа, үйлчилгээ	132.4	108.8	100.0
Боловсролын үйлчилгээ	164.1	100.0	100.0
Зочид буудал, нийтийн хоол, дотуур байр	234.8	120.7	100.0
Бусад бараа, үйлчилгээ	519.1	383.4	370.2

Зураг 5. Нэг кг дээд гурилын дундаж үнэ, 2010-2015 оны 3-р сард, төгрөг



Зураг 6. Нэг кг хүнсний ногооны дундаж үнэ, 2010-2015 оны 3-р сард

Булган аймгийн нийгэм эдийн засгийн байдлын 2015 оны 3-р сарын танилцуулга



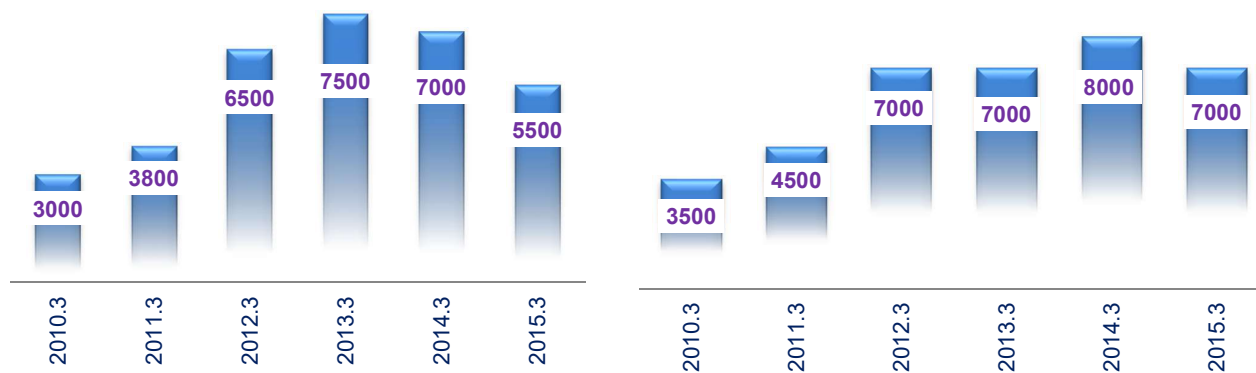
Хүснэгт 14. Хүнсний гол нэр төрлийн барааны 7 хоногийн ажиглалт, 3,4-р сард

Барааны нэр төрөл		2015 III/25	2015 IV/01	2015 IV/08	$\frac{2015.IV/08}{2015.III/25}$
"Алтан тариа" гурил	дээд, савласан	1400	1400	1400	100.0
	I зэрэг, задгай	960	1000	1000	104.2
Орон нутгийн гурил	"Хангай" 1-р гурил	900	900	900	100.0
	"Орхон мандал" 1-р гурил	900	900	900	100.0
Талх "Ундрах" аймгийн үйлвэр		900	900	900	100.0
Цагаан будаа		2400	2400	2400	100.0
Элсэн чихэр		1800	1800	1800	100.0
Сүү	Задгай	2000	1800	1800	90.0
	"Цэвэр сүү"	2750	2750	2750	100.0
Ургамлын тос, "Кларина"		3600	3600	3600	100.0
Мах	Үхрийн	7500	7500	7500	100.0
	Хонины	5500	6500	6500	118.2
	Адууны	6500	6500	6500	100.0
	Ямааны	4500	4500	4000	88.9
Ногоо	Төмс /монгол/	1500	1500	1500	100.0
	Лууван /монгол/	1000	1000	1000	100.0
	Байцаа /хятад/	1500	1500	1500	100.0
	Манжин /монгол/	1500	1500	1500	100.0
	Сонгино /монгол/	2500	2500	2500	100.0
	Сонгино /хятад/	1500	1500	1500	100.0
	Сармис	500	500	500	100.0

Зураг 7. Нэг кг хонины махны үнэ, төгрөг

Зураг 8. Нэг кг үхрийн махны үнэ, төгрөг

Булган аймгийн нийгэм эдийн засгийн байдлын 2015 оны 3-р сарын танилцуулга



Хүснэгт 15. Хүнсний гол нэр төрлийн барааны ажиглалт, жил бүрийн 3-р сард, төгрөг

Барааны нэр төрөл		Хэмжих нэгж	2011	2012	2013	2014	2015
"Алтан тариа" гурил /задгай/	I зэрэг	кг	880	950	1000	1200	1400
	II зэрэг	кг	520	700	700	700	900
Будаа	Цагаан	кг	1800	1800	1800	2300	2400
	Шар	кг	1450	1500	1500	1700	1900
Элсэн чихэр		кг	1800	1800	1800	1800	1800
Хонины мах	ястай	кг	3800	6500	7500	7000	5500
	цул	кг	3800	6500	7500	7000	5500
Үхрийн мах	ястай	кг	4500	7000	7000	8000	7000
	цул	кг	4500	7000	7500	8000	7000
Адууны мах		кг	3500	6000	5500	6500	6000
Ямааны мах		кг	3000	6000	5500	5000	4500
Сүү	задгай	л	1500	1500	1500	1500	2000
	"Цэвэр сүү"	л	1800	1800	1800	2300	2750
Байцаа	монгол	кг	1000	900	1500	1500	1500
Лууван	монгол	кг	800	800	1000	1500	1000
Манжин	монгол	кг	800	800	1000	1500	1500
Төмс	монгол	кг	800	800	800	800	1500
Сонгино	хятад	кг	1100	1000	1500	1500	1500
Сармис, булцуу		кг	300	300	300	300	500
Ургамлын тос		л	2750	3000	3000	3500	3600
Өндөг		ш	220	250	250	420	350
Талх "Ундрах" орон нутгийн		ш	550	650	650	750	900

Хүснэгт 16. Нэг литр шатахууны үнэ, 2015.04.04-ны байдлаар, төгрөг

ШТС	АИ 95	АИ 92	АИ 80	Дизиль түлш	Газ
Шунхлай	0	1710	1540	1800	0
Тэс	0	1700	1530	1790	0

Магнай трейд	0	1710	1540	1800	0
Жаст ойл	0	1710	1540	1800	0
Петровис	1900	1710	1540	1800	0
Газ	0	1700	0	1790	1380



АЖ ҮЙЛДВЭР

Аж үйлдвэрийн салбарын үйлдвэрлэлт: Тус салбар нь оны эхний 1-р улирлын байдлаар 1880.5 сая төгрөгийн бүтээгдэхүүн үйлдвэрлэсэн нь өмнөх оны мөн үеэс 12.1 хувиар өссөн байна. Нийт үйлдвэрлэлтийг салбараар харуулбал уул уурхайн олборлох аж үйлдвэр 277.7 сая төгрөг буюу 14.8 хувийг, боловсруулах аж үйлдвэрийн салбар 1031.5 сая төгрөг буюу 54.9 хувийг, 571.3 сая төгрөг буюу 30.3 хувийг дулаан уур усан хангамжийн салбарын үйлдвэрлэлт эзэлж байна.

Хүснэгт 17. Аж үйлдвэрийн салбарын үйлдвэрлэлт, 1-р улирал, сая төгрөг

	2014-I-III	2015-I-III	$\frac{2015-I-III}{2014-I-III}\%$
Нүүрс олборлолт	269.6	277.7	103.0
Уул уурхайн олборлох үйлдвэр	269.6	277.7	103.0
Мах, загас, жимс, ногоо, өөх, тос боловсруулалт	13.8	14.0	101.4
Сүү, сүүн бүтээгдэхүүн үйлдвэрлэл	22.8		0.0
Үр тарианы гурил, цардуул, малын тэжээл	706.4	815.1	115.4
Хүнсний бусад бүтээгдэхүүн үйлдвэрлэл	97.3	116.8	120.0
Дэд салбарын дүн	840.3	945.9	112.6
Нэхмэлийн үйлдвэрлэл	10.3	29.7	288.3
Хувцас үйлдвэрлэл, үслэг арьс боловсруулалт	31.7	53.9	170.0
Арьс шир боловсруулах, ширэн эдлэл, гутал үйлдвэрлэл	2.3	2.0	87.0
Нийтлэх, хэвлэх, дуу бичлэг хийх ажиллагаа	1.1		
Дэд салбарын дүн	45.4	85.6	188.5
Боловсруулах аж үйлдвэр	885.7	1031.5	116.5
Цахилгаан, хий, дулаан үйлдвэрлэл	522.9	571.3	109.3
Дулаан, уур, усан хангамж	522.9	571.3	109.3
Нийт дүн	1678.2	1880.5	112.1

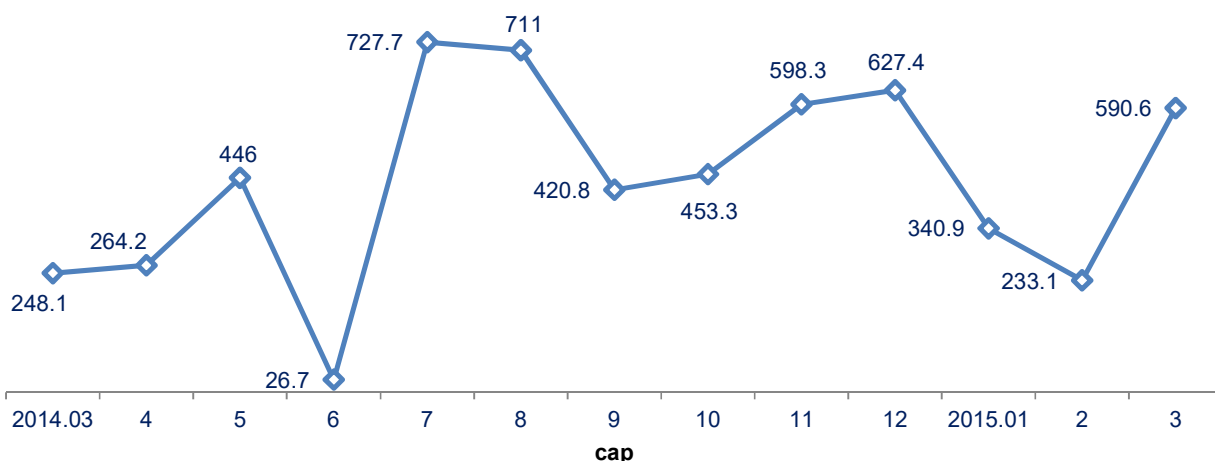
Аж үйлдвэрийн борлуулалт: Аймгийн аж үйлдвэрийн салбар нь 1-р улиралд оны үнээр 3065.1 сая төгрөгийн борлуулалт хийсэн нь өмнөх оны мөн үеэс 1536.1 сая төгрөг буюу 2 дахин өссөн байна. Нийт борлуулалтын 1647.8 сая төгрөг буюу 53.7 хувийг боловсруулах аж үйлдвэрийн борлуулалт, 1218.5 сая төгрөг буюу 39.8 хувийг цахилгаан дулааны эрчим хүчний салбарын борлуулалт, 198.8 сая төгрөг буюу 6.5 хувийг уул уурхайн салбарын борлуулалт тус тус эзэлж байна.

Хүснэгт 18. Аж үйлдвэрийн салбарын борлуулалт, 1-р улирал, сая төгрөг

Салбараар	сая төгрөг
-----------	------------

	2014 I-III	2015 I -III	$\frac{2015 \text{ I -III}}{2014 \text{ I-III}}\%$
Уул уурхай олборлох үйлдвэр	135.5	198.8	146.7
Нүүрс олборлолт	135.5	198.8	146.7
Төмрийн хүдэр олборлолт			
Боловсруулах аж үйлдвэр	310.1	1647.8	531.4
Хүнсний бүтээгдэхүүн үйлдвэрлэлт	237.1	1520.0	641.1
Мах загас, ногоо, тос боловсруулалт	21.4	18.9	88.3
Сүү сүүн бүтээгдэхүүн үйлдвэрлэл	2.1		
Үр тарианы гурил, малын тэжээл	71.0	1311.2	1846.8
Хүнсний бусад бүтээгдэхүүн	142.6	189.9	133.2
Нэхмэлийн үйлдвэрлэл	16.5	49.6	300.6
Хувцас үйлдвэрлэл, үслэг арьс боловсруулалт	53.3	74.0	138.8
Арьс шир боловсруулах үйлдвэр	3.2	4.2	131.3
Цахилгаан, дулаан, усан хангамж	1083.4	1218.5	112.5
Цахилгаан, дулаан, уур, усан хангамж	1083.4	1218.5	112.5
Дүн	1529.0	3065.1	200.5

Зураг 9. Үр тарианы гурил, малын тэжээл борлуулалт, сараар, сая төгрөг



Боловсруулах аж үйлдвэрийн дэд салбар хүнсний бүтээгдэхүүний нийт борлуулалтын 92.2 хувийг үр тарианы гурлын борлуулалт эзэлж байгаа нь хамгийн их байна.



АЙМГИЙН ТӨСӨВ

Аймгийн төсвийн орлого: Оны эхний 1-р улирлын байдлаар орон нутгийн төсвийн орлого 11462.4 сая төгрөг болж өмнөх оны мөн үеэс 2.9 хувиар өссөн байна. Мөн аймгийн төсвийн орлого 1-р улиралд төсөвлөснөөс 2.9 хувиар илүү бүрдсэн байна. Энэ нь өмнөх оны мөн үеэс 10.8 пунктээр их байна.

Хүснэгт 19. Аймгийн төсвийн орлого, 1-р улирал, сая төгрөг

Орлогын нэр, төрөл	2014 I-III	2015 I-III	2014 I-III	2015 I-III
--------------------	------------	------------	------------	------------

Булган аймгийн нийгэм эдийн засгийн байдлын 2015 оны 3-р сарын танилцуулга

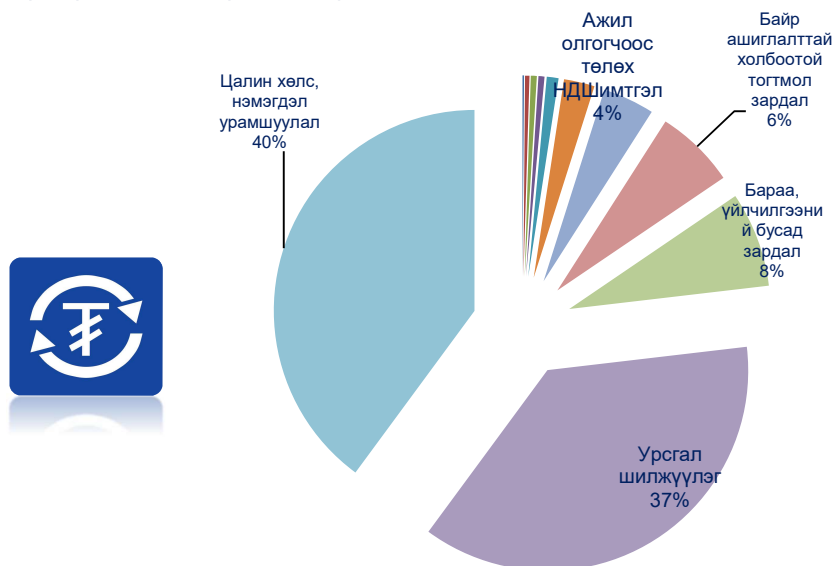
	Төлөвлөгөө	Гүйцэтгэл	Төлөвлөгөө	Гүйцэтгэл	Төлөвлөгөөний биелэлт	
Төсвийн орлогын дүн	12085.3	11133.8	11134.2	11462.4	92.1	102.9
Урсгал орлого	3976.5	3705.3	3603.0	3733.6	93.2	103.6
1. Татварын орлогын дүн	3873.7	3624.9	3505.2	3619.7	93.6	103.3
Хүн амын орлогын албан татвар	576.8	731.5	539.7	672.7	126.8	124.6
Цалин хөлс, түүнтэй адилтгах орлогын	858.0	709.2	840.0	848.9	82.7	101.1
Үйл ажиллагааны орлогын	7.5	76.4	46.0	11.9	1018.7	25.9
Орлогыг тодорхойлох боломжгүй иргэний	5.8	6.5	6.7	6.6	112.1	98.5
Бусад	48.4	90.1	49.0	37.7	186.2	76.9
Хувь хүний орлогын албан татварын буцаан олголт	-342.9	-150.7	-402	-232.4	43.9	57.8
Хөрөнгө борлуулсны орлогын	141.1	178.3	77.5	88.7	0.0	114.5
Өмчийн татвар	20.6	32.4	69.0	75.2	157.3	109.0
Үл хөдлөх хөрөнгийн албан татвар	19.8	32.0	68.0	74.5	161.6	109.6
Бууны татвар	0.8	0.4	1.0	0.7	50.0	70.0
Дотоодын бараа, үйлчилгээний татвар	7.5	7.5	8.5	13.5	100.0	158.8
Авто тээврийн ба өөрөө явагч хэрэгслийн	7.5	7.5	8.5	13.5	100.0	158.8
Бусад татвар, хураамж, төлбөр	3268.8	2853.5	2888.0	2858.3	87.3	99.0
Улсын тэмдэгтийн хураамж	32.2	26.9	30.9	24.9	83.5	80.6
Газрын төлбөр	12.4	13.6	14.2	19.1	109.7	134.5
Ашигт малтмалын нөөц ашигласны төлбөр	0.9	0.2	0.9	1.0	0.0	111.1
Агнуурын нөөц ашигласны төлбөр	0.1	0.02			20.0	
Усны төлбөр	3175.6	2783.8	2822.9	2800.6	87.7	99.2
Ойгоос хэрэглээний мод, түлээ ашигласны	35.4	23.0			65.0	
Бусад татвар, хураамж	0.2	0	0.8	0.2	0.0	25.0
Ашигт малтмалаас бусад байгалийн нөөц ашигласны төлбөр						
Байгалийн ургамлын нөөц ашигласны төлбөр						0.0
Хог хаягдлын үйлчилгээний хураамжын орлого	12.0	6.0	18.3	12.5	50.0	68.3
2. Татварын бус орлогын дүн	102.8	80.4	97.8	113.9	78.2	116.5
Хувьцааны ногдол ашиг	12.5	5.8	17.7	28.9	46.4	163.3
Түрээсийн орлого	5.6	3.3	3.6	5.0	58.9	138.9
Төсөвт байгууллагын өөрийн орлого	44.0	40.2	34.8	35.6	91.4	102.3
Хүү торгуулын орлого	26.9	26.0	30.2	40.4	96.7	133.8
Бусад нэр заагдаагүй орлого	13.8	5.1	11.5	4.0	37.0	34.8
3. Хөрөнгийн орлого	12.0	8.1	12.0	5.8	67.5	48.3
Хөрөнгө худалдсаны орлого	12.0	8.1	12.0	5.8	67.5	48.3
4. Тусламжийн орлого	8096.8	7420.4	7519.2	7723.0	91.6	102.7
Тусгай зориулалтын шилжүүлгийн орлого	6180.5	6164.6	6766.9	6771.7	0.0	100.1
Улсын төсвөөс авсан санхүүгийн дэмжлэг	620.1	620.1	203.4	203.4	100.0	100.0
Орон нутгийн хөгжлийн сангийн орлогын шилжүүлэг	1296.2	635.7	548.9	747.9	49.0	136.3

Аймгийн төсвийн зарлага: Орон нутгийн байгууллагын төсвийн зарлага нь оны эхний 1-р улирлын байдлаар 3390.5 сая төгрөгт хүрсэн байна. Үүний 40 хувийг цалин хөлс нэмэгдэл урамшуулал, 37 хувийг урсгал шилжүүлэг, 8 хувийг бараа үйлчилгээний бусад зардал эзэлж байгаа нь хамгийн их байна. Харин улсын төсвийн байгууллагын зарлага 5840.3 сая төгрөгт хүрсэн нь өмнөх оны мөн үеэсхувиар өссөн байна. Улсын төсвийн байгууллагын нийт зарлагын 65 хувийг цалин хөлс, нэмэгдэл, урамшуулал, 14 хувийг байр ашиглалттай холбоотой тогтмол зардал, 7 хувийг нормативт зардал эзэлж байгаа нь хамгийн их байна.

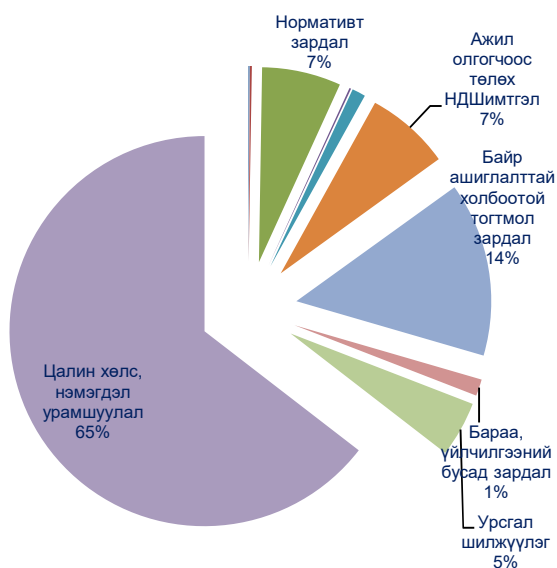
Зураг 10. Орон нутгийн байгууллагын төсвийн зарлага,

Зураг 11. Улсын төсвийн байгууллагын зарлага,

3-р сарын байдлаар, сая төгрөг



3-р сарын байдлаар, сая төгрөг



Өр авлага: 3-р сарын эхэнд нийт өглөг 568.3 сая төгрөг байсан бол 105.5 сая төгрөгийн өглөг нэмэгдэж, 156.2 сая төгрөгийн өглөгийг барагдуулж, хугацааны эцэст 517.6 сая төгрөгийн өглөгтэй байна. Харин нийт авлага 3-р сарын эхэнд 19.0 сая төгрөг байсан бол хугацааны эцэст барагдуулаагүй 19.0 сая төгрөгийн авлагатай байна.

Нийт өглөгийн 78.6 хувийг боловсрол, соёлын байгууллагын өглөг эзэлж байна. Энэ өглөгийн 77.9 хувийг түлш халаалтын зардлын, 12.2 хувийг цалингийн өглөг эзэлж байна. Харин нийт авлагын 94.7 хувийг орон нутгийн захиргааны байгууллагын авлага эзэлж байна. Нийт өглөг авлагын хэмжээ өмнөх оны мөн үеэс өглөг 32.5 хувиар, авлага 41.4 хувиар тус тус буурсан байна.

МӨНГӨ, БАНК


Арилжааны банкны салбаруудын мэдээгээр аж ахуйн нэгж байгууллага, иргэдэд олгосон нийт зээлийн өрийн үлдэгдэл 1-р улирлын байдлаар 79312.3 сая төгрөг болж өмнөх оны мөн үеэс 12.6 хувиар өссөн байна. Нийт зээлийн 1.7 хувь нь хугацаа хэтэрсэн зээл байгаа нь өмнөх оны мөн үеэс 1

пунктээр өссөн байна. Байгууллага, иргэдийн хугацаатай ба хугацаагүй хадгаламж 27281.8 сая төгрөг болж өмнөх оны мөн үеийнхээс 25.3 хувиар өссөн байна.

Хүснэгт 20. Арилжааны банкуудын гол үзүүлэлт, 1-р улирал

	2014		2015	
	I улирал	I-III сар	I улирал	I-III сар
Зээлийн өрийн эхний үлдэгдэл (сая.төг)	70385.2	70385.2	79312.3	79312.3
Олгосон зээл (сая.төг)	10003.4	10003.4	10485.2	10485.2
Аж ахуйн нэгжид	10.0	10.0	18.4	18.4
Иргэдэд	9993.4	9993.4	10466.8	10466.8
Төлөгдсөн зээл (сая.төг)	8164.9	8164.9	10882.1	10882.1
Аж ахуйн нэгжид	2.9	2.9	245.7	245.7
Иргэдэд	8162.0	8162.0	10636.4	10636.4
Нийт зээлийн үлдэгдэл (сая.төг)	70372.7	70372.7	78189.8	78189.8
Хэвийн зээл	69843.5	69843.5	76856.4	76856.4
Хугацаа хэтэрсэн зээл	529.2	529.2	1333.4	1333.4
Чанаргүй зээл (сая.төг)	276.1	276.5	942.1	942.1
Хэвийн бус зээл	96.6	96.6	376.1	376.1
Эргэлзээтэй зээл	79.9	79.9	351.4	351.4
Муу зээл	99.6	99.6	214.6	214.6
Кассын орлого (сая.төг)	56214.9	56214.9	13688.7	13688.7
Монгол банкнаас	1050.0	1050.0	1510.0	1510.0
Өөрийн харъяа тооцооны төвөөс	1125.3	1125.3	504.3	504.3
Кассын цэвэр зарлага	54039.6	54039.6	11674.4	11674.4
Нийт хадгаламжийн үлдэгдэл (сая.төг)	21765.7	21765.7	27281.8	27281.8
Хугацаатай хадгаламж (сая.төг)	17651.2	17651.2	21186.3	21186.3
Нийт харилцахын үлдэгдэл (сая.төг)	4836.2	4836.2	4877.2	4877.2
Тухайн салбарын ашиг, алдагдал (сая.төг)	1570.3	1570.3	2835.1	2835.1
Зээлдэгчийн тоо	20056	20056	22770	26677
Хадгаламж эзэмшигчдийн тоо	36177	36177	34855	37986
Харилцах данс эзэмшигчдийн тоо	164620	164620	152427	201032
Бэлэн мөнгө	1436.0	1436.0	1105.2	1105.2
Үндсэн хөрөнгө	1014.1	1014.1	1270.0	1270.0
Нийт актив	74380.9	74380.9	63343.2	63343.2
Нийт пассив	72203.3	72203.3	85439.8	85439.8
Өөрийн хөрөнгө	2181.3	2181.3	2582.2	2582.2
Нийт салбар нэгжийн тоо	36	37	36	37
Салбар	2	2	2	3
Тооцооны төв	35	36	34	34
Бусад	1	1	1	1
Ажилчдын тоо	113	113	190	190

Зураг 12. Хадгаламжийн үлдэгдэл (мян.төг), хадгаламж эзэмшигчдийн тоо, зээл эзэмшигчдийн тоо, 1-р улирлын байдлаар



Зураг 13. Олгосон зээл, зээлийн үлдэгдэл, жил бүрийн 1-р улирал, сая.төг



Чанаргүй зээл, төрлөөр, хувиар 1-р улирлын байдлаар



ХУДАЛДАН АВАХ АЖИЛЛАГАА

Аймгийн худалдан авах ажиллагааны алба нь 2015 онд орон нутгийн төсвөөс 2 төсөл арга хэмжээ буюу 425.0 сая төгрөг, орон нутгийн хөгжлийн сангаас 14 төсөл арга хэмжээ буюу 2539.9 сая төгрөг, авто замын сангаас 2 төсөл арга хэмжээ буюу 174.9 сая төгрөг, байгаль хамгаалах сангаас 19 төсөл арга хэмжээ буюу 4504.7 сая.төгрөг, нийт 37 буюу 7644.5 сая төгрөгийн төсөл арга хэмжээ зохион байгуулахаар төлөвлөсөн. Нийт төсөл арга хэмжээний 58.9 хувийг байгаль хамгаалах сан, 34,0 хувийг орон нутгийн төсөв тус тус эзэлж байгаа дийлэнх байна. Өмнөх оны мөн үетэй харьцуулвал төлөвлөгдсөн төсөл арга хэмжээ 13.9 хувиар буурсан байна.

Хүснэгт 21. Бараа, ажил, үйлчилгээний худалдан авалт, оноор, (сая.төг)

№	Үйлчилгээний нэр төрөл	2014 он		2015 он		
		Тоо, хэмжээ	Батлагдсан төсөвт өртөг	Тоо, хэмжээ	Батлагдсан төсөвт өртөг	Зарлагдсан төсөл арга хэмжээ
1	Орон нутгийн төсвийн хөрөнгө оруулалт	4	106.6	2	425.0	425.0
2	Орон нутгийн хөгжлийн сангийн хөрөнгө оруулалт	18	3599.1	14	2,539.9	1,253.6
3	Байгаль хамгаалах сангийн хөрөнгө оруулалт	19	130	19	4,504.7	24.0
4	Авто замын сангийн хөрөнгө оруулалт	2	3945.7	2	174.9	40.0
	Дүн	43	7781.4	37	7644.5	1742.6

1-р улиралд зохион байгуулагдах нийт төсөл арга хэмжээний 35 буюу 9524.8 сая төгрөгийн төсөл арга хэмжээ батлагдсан. Энэ нь 2015 онд батлагдсан төсөл арга хэмжээ нэмэлт тодотголоор төсөл арга хэмжээ 2-оор буурч, төсөв 1880.3 сая төгрөгөөр нэмэгдсэн. Тайлангийн хугацаанд зарлагдсан төсөл арга хэмжээнээс 5 буюу 1239.4 сая төгрөгийн төсөл арга хэмжээ гэрээ байгуулсан. Зохион байгуулагдаагүй төсөл арга хэмжээ нь тендерийн бичиг баримт дутуу, ажлын даалгавар ТЭЗҮ ирүүлээгүй шалтгаантай байна. Нийт төсөл арга хэмжээнээс 17 буюу 89.4 хувийг цахим хэлбэрээр зарласан байна.

Хүснэгт 22. Тодотголоор батлагдсан, гэрээ байгуулсан төсөл арга хэмжээ

№	Үйлчилгээний нэр төрөл	Батлагдсан төсөл арга хэмжээ		Зарлагдсан төсөл арга хэмжээ		Гэрээ байгуулагдсан төсөл арга хэмжээ		
		Тоо, хэмжээ	Мөнгөн дүн /сая.төг/	Тоо, хэмжээ	Мөнгөн дүн /сая.төг/	Тоо, хэмжээ	Мөнгөн дүн /сая.төг/	Гэрээ байгуулсан нийт өртөг /сая.төг/
1	Орон нутгийн төсвийн хөрөнгө оруулалт	4	488.0	3	472.0			
2	Орон нутгийн хөгжлийн сангийн хөрөнгө оруулалт	12	2467.6	7	1764.6	2	810.8	1178.4
3	Байгаль хамгаалах сангийн хөрөнгө оруулалт	18	6529.2	9	5062.7	2	24.0	22.7
4	Авто замын сангийн хөрөнгө оруулалт	1	40.0	-	-	1	40.0	38.3
	Дүн	35	9524.8	19.00	7299.3	5	874.8	1239.4

БИЗНЕС РЕГИСТРИЙН САН

1-р улирлын байдлаар аймгийн хэмжээнд бүртгэлтэй ААНБ 1150 байгаагийн 21,7 хувь нь хөдөө аж ахуйн чиглэлийн, 25.1 хувь нь бөөний болон жижиглэн худалдаа, засвар үйлчилгээний чиглэлээр, 8.6 хувь нь боловсруулах үйлдвэрлэлийн чиглэлээр үйл ажиллагаа явуулахаар бүртгүүлсэн байна. Мөн 1-р улирлын байдлаар 965 буюу нийт бүртгэлтэй ААНБ-ийн 83.3 хувь нь тогтмол үйл ажиллагаа явуулж байна. Нийт үйл ажиллагаа явуулж байгаа ААНБ-ын 347 буюу 30.1 хувь нь Булган суманд байна.

Хүснэгт 23. Бизнес регистрийн санд бүртгэлтэй ААНБайгууллагын тоо, сумаар, эдийн засгийн үйл ажиллагааны ангиллаар

Булган аймгийн нийгэм эдийн засгийн байдлын 2015 оны 3-р сарын танилцуулга

Сумын нэр	БҮГД	Барилга	Бөөний болон жижиглэн худалдаа, машин мотоциклийн завсар үйлчилгээ	Боловсрол	Боловсруулах үйлдвэр	Зочид буудал, байр орон сууц болон нийтийн хоолны үйлчилгээ
Булган	425	39	105	26	28	15
Баян-Агт	38		3	2	8	1
Баяннуур	36	1	6	3	5	
Бугат	33		17	2	1	
Бүрэгхангай	52		15	2		2
Гурванбулаг	26		13	2		2
Дашинчилэн	36		5	3	4	2
Могод	44	1	19	2	2	4
Орхон	36	1	13	3	1	
Рашаант	67		9	2	9	1
Сайхан	48		14	2	5	5
Сэлэнгэ	45	1	11	2	5	1
Тэшиг	89	1	23	4	22	3
Хангал	38		11	3	5	1
Хишиг-Өндөр	102	1	19	4	5	4
Хутаг-Өндөр	35		6	4		2
Дүн	1150	45	289	66	100	43

Хүснэгт 23-н үргэлжлэл

Сумын нэр	Мэдээлэл холбоо	Мэргэжлийн шинжлэх ухаан техникийн үйл ажиллагаа	Санхүүгийн болон даатгалын үйл ажиллагаа	Төрийн удирдлага ба бөтлөн хамгаалах үйл ажиллагаа албан журмын	Тээвэр ба агуулахын үйл ажиллагаа	Удирдлагын болон дэмжлэг үзүүлэх үйл ажиллагаа
Булган	11	17	18	24	7	4
Баян-Агт		2		2		3
Баяннуур		6	2	2		
Бугат		4	1	2		
Бүрэгхангай		8	2	1		2
Гурванбулаг		3		2		
Дашинчилэн		5		2		3
Могод		2		2		1
Орхон		4		2		
Рашаант		5		3	2	
Сайхан		2		2		1
Сэлэнгэ		4		2	1	4
Тэшиг		5		3	1	
Хангал		6		2		
Хишиг-Өндөр		6	1	3		2
Хутаг-Өндөр	1	4		2		
Дүн	12	83	24	56	11	20

Хүснэгт 23-н үргэлжлэл

Булган аймгийн нийгэм эдийн засгийн байдлын 2015 оны 3-р сарын танилцуулга

Сумын нэр	Үйлчилгээний бусад үйл ажиллагаа	Үл хөдлөх хөрөнгийн үйл ажиллагаа	Урлаг, үзвэр, тоглоом, наадам	Ус хангамж, бохир ус зайлуулах систем, хог, хаягдлын менежмент	Уул уурхай олборлох	Хөдөө аж ахуй, ойн аж ахуй, загас барилт, ан агнуур	Хүний эрүүл мэнд ба нийгмийн халамжийн үйл ажиллагаа	Цахилгаан хий, уур агааржуулалт
Булган	45	3	8	1	2	48	17	7
Баян-Агт	1		1		1	12	2	
Баяннуур	2		1			7	1	
Бугат			1		1	3	1	
Бүрэгхангай	4		1			12	3	
Гурванбулаг			1			2	1	
Дашинчилэн	1		1			9	1	
Могод	3		2			4	2	
Орхон	2		2			6	2	
Рашаант			1			33	2	
Сайхан	2		1			11	2	1
Сэлэнгэ			2			10	2	
Тэшиг			1	1	1	22	2	
Хангал	1		1			7	1	
Хишиг-Өндөр			2			53	2	
Хутаг-Өндөр	3		1			11	1	
Дүн	64	3	27	2	5	250	42	8

Хүснэгт 24. Бизнес регистрийн санд бүртгэлтэй үйл ажиллагаа явуулж байгаа ААНБайгууллагын тоо, сумаар, эдийн засгийн үйл ажиллагааны ангиллаар

Сумын нэр	БҮГД	Барилга	Бөөний болон жижиглэн худалдаа, машин мотоциклийн зөвсөр үйлчилгээ	Боловсрол	Боловсруул ах үйлдвэр	Зочид буудал, байр орон сууц болон нийтийн хоолны үйлчилгээ
Булган	347	28	87	24	21	11
Баян-Агт	29		2	2	6	1
Баяннуур	24		5	3	2	
Бугат	29		15	2		
Бүрэгхангай	40		13	2		2
Гурванбулаг	25		12	2		2
Дашинчилэн	33		4	3	4	2
Могод	42	1	19	2	2	4
Орхон	30	1	12	3		
Рашаант	60		9	2	7	1
Сайхан	44		14	2	4	5
Сэлэнгэ	40		10	2	5	1
Тэшиг	73	1	21	4	17	2
Хангал	33		11	2	5	1
Хишиг-Өндөр	88		18	3	5	4
Хутаг-Өндөр	28		5	3		1
Дүн	965	31	257	61	78	37

Хүснэгт 24.үргэжлэл

Булган аймгийн нийгэм эдийн засгийн байдлын 2015 оны 3-р сарын танилцуулга

Сумын нэр	Мэдээлэл холбоо	Мэргэжлийн шинжлэх ухаан техникийн үйл ажиллагаа	Санхүүгийн болон даатгалын үйл ажиллагаа	Төрийн удирдлага ба баглан хамгаалах үйл ажиллагаа албан журмын	Тээвэр ба агуулахын үйл ажиллагаа	Удирдлагын болон дэмжлэг үзүүлэх үйл ажиллагаа
Булган	9	13	14	24	7	4
Баян-Агт		1		2		3
Баяннуур		3	1	2		
Бугат		4	1	2		
Бүрэгхангай		5	1	1		1
Гурванбулаг		3		2		
Дашинчилэн		5		2		2
Могод		1		2		1
Орхон		3		2		
Рашаант		3		3	2	
Сайхан		2		2		1
Сэлэнгэ		4		2	1	4
Тэшиг		3		3	1	
Хангал		4		2		
Хишиг-Өндөр		4	1	3		2
Хутаг-Өндөр		4		2		
Дүн	9	62	18	56	11	18

Хүснэгт 25-н үргэлжлэл

Сумын нэр	Үйлчилгээний бусад үйл ажиллагаа	Үл хөдлөх хөрөнгийн үйл ажиллагаа	Урлаг, үзвэр, тоглоом, наадам	Ус хангамж, бохир ус зайлуулах систем, хог, хаягдлын менежмент	Уул уурхай олборлох	Хөдөө аж ахуй, ойн аж ахуй, загас барилт, ан агнуур	Хүний эрүүл мэнд ба нийгмийн халамжийн үйл ажиллагаа	Цахилгаан хий, уур агааржуулалт
Булган	39	3	4	1	1	37	16	4
Баян-Агт	1		1			9	1	
Баяннуур	1		1			5	1	
Бугат			1			3	1	
Бүрэгхангай	3		1			9	2	
Гурванбулаг			1			2	1	
Дашинчилэн	1		1			8	1	
Могод	2		2			4	2	
Орхон	1		2			4	2	
Рашаант			1			30	2	
Сайхан	1		1			10	2	
Сэлэнгэ			2			7	2	
Тэшиг			1	1		17	2	
Хангал			1			6	1	
Хишиг-Өндөр			2			44	2	
Хутаг-Өндөр	1		1			10	1	
Дүн	50	3	23	2	1	205	39	4



ХӨДӨӨ АЖ АХУЙ

1-р улирлын байдлаар 2014 оны эцэст тоологдсон төллөх насны нийт 1396.3 мянган хээлтэгч малын 401.9 мянга буюу 28.8 хувь нь төллөсөн байна. Үүнээс эм ямааны 31.9 хувь, эм хонины 32.2 хувь ингэний 3.1 хувь, үнээний 10.3 хувь, гүүний 1.3 хувь төллөжээ.

Хүснэгт 26. Мал төллөлт, эх малын төрлөөр, 1-р улирал

Эх малын төрөл	Төллөсөн хээлтэгч, толгой			Төллөлтийн хувь		
	2013 I-III	2014 I-III	2015 I-III	2013 I-III	2014 I-III	2015 I-III
Бүгд	208005	337108	401948	18.1	27.2	28.8
Гүү	397	689	997	0.6	0.9	1.3
Үнээ	2450	5628	10387	3.2	6.6	10.3
Ингэ	2	42	14	0.6	11.2	3.1
Эм хонь	135345	210783	249393	21.7	30.9	32.2
Эм ямаа	69811	119966	141157	18.2	30.1	31.9

Хүснэгт 27. Мал төллөлт, сумаар, төллөлтийн хувь, 1-р улирал

Сумын нэр	Төллөсөн хээлтэгч						Төллөлтийн хувь					
	Бүгд	Гүү	Үнээ	Ингэ	Эм хонь	Эм ямаа	Бүгд	Гүү	Үнээ	Ингэ	Эм хонь	Эм ямаа
Булган	4476	13	149		2623	1691	15.6	13	5.2		17.4	17.9
Баян-Агт	35191	8	355		24459	10369	30.7	8	5.1		38.1	27.2
Баяннуур	31739	110	1386	7	17896	12340	57.3	110	34.7	6.3	61.5	62.3
Бугат	3390	62	307		1830	1191	8.7	62	5.9	0	9.8	9.4
Бүрэгхангай	53729	106	460	2	29328	23833	41.8	106	5.5	2.7	40	57.5
Гурван булаг	41301	41	196		28045	13019	28.1	41	3.5		32.4	27.1
Дашинчилэн	39604	132	604	5	24570	14293	36.7	132	9.6	10.9	39.8	41.6
Могод	47872		1033		36332	10507	38.3		14.3		46	35
Орхон	10631	36	367		5038	5190	7.8	36	3.6		7.3	10.5
Рашаант	38678	84	287		23872	14435	48	84	9.1		54.8	48.4
Сайхан	7100	25	195		5130	1750	5.4	25	2.7		6.4	5.8
Сэлэнгэ	4018	18	481		1940	1579	10.1	18	7.8		10.2	12.8
Тэшиг	8818	55	877		5006	2880	27.5	55	14		35.5	29.5
Хангал	4082	28	582		1753	1719	31.3	28	36.9		27.7	36.4
Хялгант	3910	43	746		1250	1871	46.7	43	35.7		42.6	62
Хишиг-өндөр	37718	93	700		24435	12490	38.1	93	11.3		45.3	38.9
Хутаг-Өндөр	29691	143	1662		15886	12000	31	143	19.1		30.9	37.8
Дүн	401948	997	10387	14	249393	141157	28.8	1.3	10.3	3.1	32.2	31.9

Төл бойжилт: Гарсан төлийн 98.8 хувь буюу 398.3 мянган төл бойжиж байгаа нь өмнөх оны мөн үеийнхээс 61.2 мянга буюу 18.2 хувиар нэмэгдсэн байна

Хүснэгт 28. Төл бойжилт, төрлөөр жил бүрийн 1-р улирал

Төлийн төрөл	Бойжуулсан төл, толгой			Бойжуулалтын хувь		
	2013 I-III	2014 I-III	2015 I-III	2013 I-III	2014 I-III	2015 I-III
Бүгд	205966	336088	397265	99.0	99.7	98.8
Гүү	385	681	960	97.0	98.8	96.3
Үнээ	2391	5605	10253	97.6	99.6	98.7
Ингэ	2	40	14	100.0	95.2	100.0
Эм хонь	134352	210252	247420	99.3	99.7	99.2
Эм ямаа	68836	119510	138618	98.6	99.5	98.1

Хүснэгт 29. Төл бойжилт, сумаар, 1-р улирал

Сум	Гарсан төл					
	Бүгд	Унага	Тугал	Ботго	Хурга	Ишиг
Булган	4488	13	149		2623	1703
Баян-Агт	35191	8	355		24459	10369
Баяннуур	31739	110	1386	7	17896	12340
Бугат	3390	62	307		1830	1191
Бүрэгхангай	53799	106	460	2	29328	23903
Гурван булаг	41301	41	196		28045	13019
Дашинчилэн	39604	132	604	5	24570	14293
Могод	47872		1033		36332	10507
Орхон	10631	36	367		5038	5190
Рашаант	38678	84	287		23872	14435
Сайхан	7100	25	195		5130	1750
Сэлэнгэ	4018	18	481		1940	1579
Тэшиг	8974	55	877		5122	2920
Хангал	4082	28	582		1753	1719
Хялганат	3910	43	746		1250	1871
Хишиг-өндөр	37718	93	700		24435	12490
Хутаг-Өндөр	29691	143	1662		15886	12000
Дүн	402186	997	10387	14	249509	141279

Хүснэгт 30. Хорогдсон төл, сумаар, 1-р улирал

Сум	Хорогдсон төл					
	Бүгд	Унага	Тугал	Ботго	Хурга	Ишиг
Булган	19				5	14
Баян-Агт	389		6		66	317
Баяннуур	5		1			4
Бугат	54	18	1			35
Бүрэгхангай	760		1		310	449
Гурван булаг	37	2			16	19
Дашинчилэн	282	5	3		146	128
Могод	1591		28		856	707
Орхон	344	4	5		142	193
Рашаант						
Сайхан	511		5		200	306
Сэлэнгэ	60				30	30
Тэшиг	124	5	19		57	43
Хангал	62		58		3	1
Хялгант	43					43
Хишиг-өндөр	567	2	5		200	360
Хутаг-Өндөр	73	1	2		58	12
Дүн	4921	37	134	0	2089	2661

Зүй бусын хорогдол: Том малын зүй бусын хорогдол 1-р улиралд 3236 толгой болж, өмнөх оны мөн үеийнхээс 88 толгой мал буюу 2.8 хувиар өссөн байна. Нийт хорогдлыг малын төрлөөр авч үзвэл адуу 15 хувь, үхэр 12.1 хувь, 37.6 хувь нь хонь, 35.3 хувь нь ямаа хорогдоод байна. Мөн хорогдлыг сумаар авч үзвэл Могод сум 18.5 хувийг, Орхон сум 18.1 хувийг, Хишиг-Өндөр сум 12.2 хувийг эзэлж байгаа нь дийлэнх болж байна.

Хүснэгт 31. Зүй бусаар хорогдсон том мал, малын төрлөөр, жил бүрийн 1-р улирал

Малын төрөл	Хорогдсон том мал, толгой						Оны эхний малд том малын хорогдлын эзлэх хувь					
	2014			2015			2014			2015		
	II	III	өссөн дүн	II	III	өссөн дүн	II	III	өссөн дүн	II	III	өссөн дүн
Бүгд	751	1583	3148	819	1645	3236	0.03	0.06	0.11	0.03	0.05	0.10
Адуу	118	194	360	165	281	485	0.05	0.09	0.16	0.07	0.11	0.19
Үхэр	72	147	315	131	214	391	0.03	0.07	0.14	0.05	0.08	0.15
Тэмээ					1	1	0.00	0.00	0.00	0.00	0.08	0.08
Хонь	300	653	1443	278	608	1218	0.02	0.05	0.10	0.02	0.04	0.07
Ямаа	261	589	1030	245	514	1141	0.03	0.07	0.12	0.03	0.05	0.12

Хүснэгт 32. Зүй бусаар хорогдсон том мал, сумаар, 1-р улирал

Сум	Хорогдсон том мал						Оны эхний малд эзлэх хувь					
	Бүгд	Адуу	Үхэр	Тэмээ	Хонь	Ямаа	Бүгд	Адуу	Үхэр	Тэмээ	Хонь	Ямаа
Булган	13	5	3		2	3		0.1				
Баян-Агт	241	40	37		81	83	0.1	0.2	0.2		0.1	0.1
Баяннуур	22	15	7					0.2	0.1			
Бугат	162	62	30		29	41	0.2	0.8	0.2		0.1	0.2
Бүрэгхангай	215	15	17	1	70	112	0.1	0.1	0.1	0.5		0.1
Гурван булаг	20	7	3			10						
Дашинчилэн	99		2		65	32					0.1	
Могод	599	94	43		244	218	0.2	0.3	0.2		0.1	0.3
Орхон	587	117	60		194	216	0.2	0.4	0.2		0.1	0.2
Рашаант	43	1	5		22	15			0.1			
Сайхан	344	21	26		175	122	0.1	0.1	0.1		0.1	0.2
Сэлэнгэ	87	13	10		44	20	0.1	0.2	0.1		0.1	0.1
Тэшиг	208	21	44		72	71	0.3	0.4	0.3		0.3	0.4
Хангал	13	5	3		2	3	0.3	0.1				
Хялганат	23				11	12	0.1				0.2	0.2
Хишиг-өндөр	395	24	66		161	144	0.2	0.1	0.4		0.1	0.2
Хутаг-Өндөр	165	45	35		46	39	0.1	0.4	0.2			0.1
Дүн	3236	485	391	1	1218	1141	0.1	0.2	0.2	0.1	0.1	0.1

Хүснэгт 33. Өвчнөөр хорогдсон мал, сумаар, 1-р улиралд

Сум	Өвчнөөр хорогдсон том мал					
	Бүгд	Адуу	Үхэр	Тэмээ	Хонь	Ямаа
Булган						
Баян-Агт	12		1		9	2
Баяннуур						
Бугат						
Бүрэгхангай	8	1			3	4
Гурван булаг						
Дашинчилэн						
Могод						
Орхон						
Рашаант						
Сайхан						
Сэлэнгэ						
Тэшиг	30	1	7		11	11
Хангал						
Хялганат						
Хишиг-өндөр	11	1	1		6	3
Хутаг-Өндөр						
Дүн	61	3	9		29	20

ГАЗРЫН ХАРИЛЦАА БАРИЛГА ХОТ БАЙГУУЛАЛТЫН ГАЗАР: 2015 оны 1-р улирлын байдлаар 11687 иргэн газар өмчлөх өргөдөл гаргасан байна. Үүний 5678 нь одоо эзэмшиж байгаа хашааныхаа газрыг өмчлөх, 6009 шинээр газар өмчлөх хүсэлт гаргасан байна. Нийт өмчлүүлсэн газрын хэмжээ 2279 га байгаа бөгөөд үүний 39.8 хувь нь одоо эзэмшиж байгаа газраа, 60.2 хувь нь шинээр авсан газар байна. Иргэдэд газар олголт 2003 оны 5-р сарын 1-нээс эхэлсэн байна. 2014 оны жилийн эцэст тоологдсон суурин хүн амын 19.5 хувь нь газар өмчилж авсан байна.

Хүснэгт 34. Газар өмчлөлт, 1-р улирлын байдлаар, сумаар, өссөн дүн

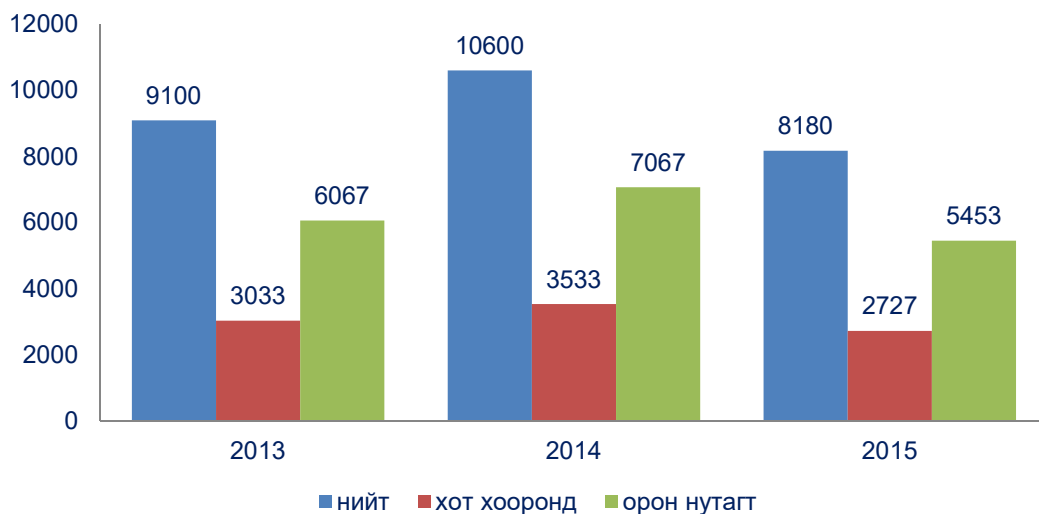
Сумын нэр	2003.05.01-2015.03.31								
	Газар өмчилж авах өргөдөл гаргасан иргэдийн тоо	Үүнээс		Засаг даргын захирамжаар газар өмчлүүлэхээр шийдвэрлэсэн иргэдийн тоо	Үүнээс		Өмчлүүлсэн газрын нийт хэмжээ /га-аар/	Үүнээс	
		Одоо эзэмшиж, ашиглаж байгаа хашааныхаа газрыг өмчлөхийг хүссэн иргэдийн тоо	Шинээр газар өмчилж авахыг хүссэн иргэдийн тоо		Одоо эзэмшиж, ашиглаж байгаа хашааныхаа газрыг өмчилсөн хүссэн иргэдийн тоо	Шинээр газар өмчилж авсан иргэдийн тоо		Одоо эзэмшиж, ашиглаж байгаа хашааны газрын хэмжээ /га-аар/	Шинээр газар өмчилсэн газрын хэмжээ /га-аар/
Баян-Агт	313	168	145	313	168	145	60.01	32.26	27.75
Баяннуур	265	47	218	266	47	219	129.23	14.1	115.13
Бугат	518	122	396	518	122	396	147	29.97	117.03
Булган	2601	1949	652	2632	1962	670	286.69	181.27	105.42
Бүрэгхангай	272	136	136	272	136	136	49.66	18.1	31.56
Гурванбулаг	279	207	72	317	245	72	39.33	25.98	13.35
Дашинчилэн	646	314	332	646	314	332	126.45	51.83	74.62
Могод	517	218	299	517	218	299	83.56	40.24	43.32
Орхон	517	139	378	525	139	386	57.04	24.11	32.93
Рашаант	780	200	580	780	200	580	136.04	22.36	113.68
Сайхан	528	167	361	528	167	361	65.47	20.29	45.18
Сэлэнгэ	1130	642	488	1130	642	488	378.37	223.5	154.87
Тэшиг	761	211	550	761	211	550	234.38	52.07	182.31
Хангал	476	187	289	477	187	290	115.67	41.66	74.01
Хишиг-Өндөр	737	565	172	737	565	172	60.89	41.92	18.97
Хутаг-Өндөр	1347	406	941	1357	408	949	309.21	89.46	219.75
Дүн	11687	5678	6009	11776	5731	6045	2279	909.12	1369.88



ТЭЭВЭР

Тайлант хугацаанд тээврийн үйлчилгээний салбар нь 8180 иргэнд нийтийн зорчигч тээврийн үйлчилгээ үзүүлснээс 2726 нь хот хооронд, 5454 нь орон нутагт зорчсон ба зорчигч урсгал өнгөрсөн оны мөн үеэс 22.8 хувиар буюу 2420 хүнээр буурсан байна.

Зураг 14. Нийтийн тээврийн хэрэгслээр зорчигчид, жил бүрийн 1-р улиралд



ХАРИЛЦАА ХОЛБОО

Шуудан холбооны үйлчилгээний орлого тайлант хугацаанд 93.2 сая төгрөг болж нийт орлогын 20.9 сая төгрөг буюу 22.4 хувийг аймгийн хүн амд үзүүлсэн үйлчилгээний орлогоос бүрдүүлсэн байна.

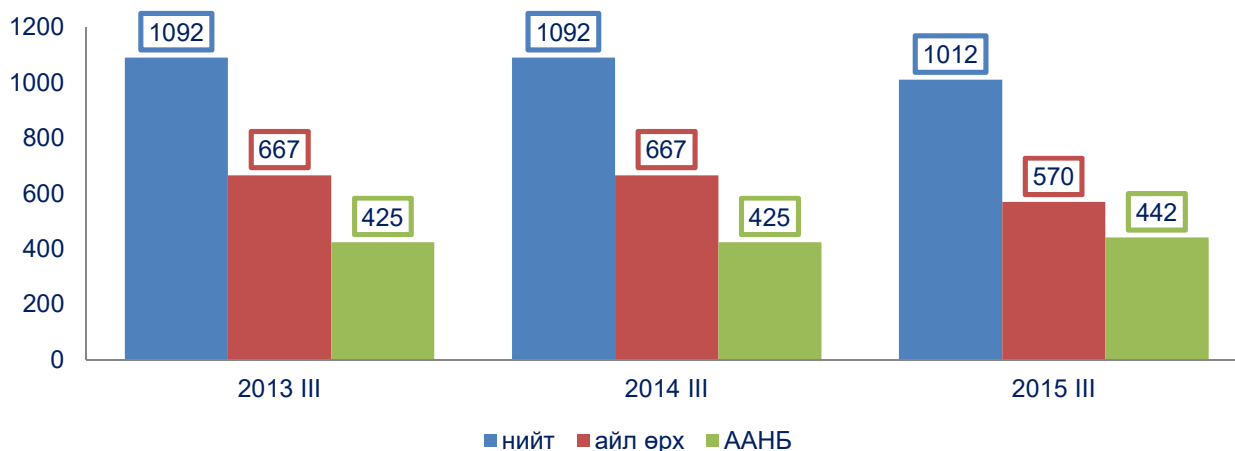
Хүснэгт 35. Холбооны салбарын үндсэн үзүүлэлт, 1-р улирал

	хэмжих нэгж	2012	2013	2014
Нийт орлого	мян.төг	64179.7	87997.0	93228.0
Үүнээс: хүн амаас	мян.төг	23900.0	32726.0	20920.0
Суурин телефон цэг	тоо	1092	1092	1012
Үүнээс: Айл өрхийн	тоо	667	667	570
Үүрэн телефон хэрэглэгч	тоо	1185	0	0
КаТВ хэрэглэгч	тоо	34800	35100	35358

1-р улиралд суурин телефон цэгийн тоо 1012 болж өмнөх оны мөн үеэс 4.2 хувиар буурсан байна.

Нийт суурин телефон цэгийн 0.5 мянга буюу 56.3 хувийг айл өрх ашиглаж байна. Үүрэн телефон хэрэглэгчдийн тоо 35.3 мянгад хүрсэн байна. Энэ нь хүн амын 58.3 хувь нь үүрэн телефон ашиглаж байна.

Зураг 15. Суурин телефон цэгийн тоо, айл өрх, ААНБ



ОНЦГОЙ БАЙДЛЫН ГАЗАР: 1-р улирлын байдлаар ой хээрийн түймэр 2, объектын түймэр 13 бүртгэгдсэн нь өмнөх оны мөн үеэс 30,0 хувиар өсч, газар хөдлөлт 1 бүртгэгдсэн нь 50,0 хувиар буурсан байна. Харин биологийн гаралтай мал, амьтны гоц халдварт болон халдварт өвчин 12 гарсан нь өмнөх оны мөн үеэс 2 дахин өсч, хүний үйл ажиллагаатай холбоотой үйлдвэрлэлийн осол /бичил уурхай, нуранг,бусад /автын осол/, гол, нуурын усанд унаж осолдсон 5 бүртгэгдсэн нь өмнөх оны мөн үеэс 16.6 хувиар буурсан байна.

Хүснэгт 36. Аймгийн хэмжээнд бүртгэгдсэн аюулт үзэгдэл, 1-р улирал

Аюулт үзэгдэл, осол		2014	2015	$\frac{2014\%}{2013}$
Гал түймэр	Ой, хээрийн түймэр		2	
	Объектын түймэр	10	13	130.0
Геологийн гаралтай аюулт үзэгдэл	Газар хөдлөлт	2	1	50.0
Биологийн гаралтай аюулт үзэгдэл	Хүний гоц халдварт болон халдварт өвчин			
	Мал, амьтны гоц халдварт болон халдварт өвчин	6	12	200.0
Хүний үйл ажиллагаатай холбоотой осол	Тэсэрч дэлбэрэх бодисын осол			
	Сум галт хэрэгслийн осол			
	Химийн бодисын алдагдал			
	Цацраг идэвхт бодисын алдагдал			
	Үйлдвэрлэлийн осол /бичил уурхай, нуранги/ бусад /автын осол/		3	
	Гол, нуурын усанд унаж осолдсон	6	2	33.3
Нийт		24	33	137.5

Булган аймгийн нийгэм эдийн засгийн байдлын 2015 оны 3-р сарын танилцуулга

Хүснэгт 37. Онцгой байдлын газраас илрүүлсэн зөрчил, авсан арга хэмжээ, 1-р улирал

		Хэмжих нэгж	2014 I-III	2015 I-III	2014 I-III% 2013 I-III
Шалгасан	айл өрх	тоо	4609	5848	126.9
	объект	тоо	100	113	113.0
Илрүүлсэн зөрчил		тоо	4260	4987	117.1
Зөрчлийг арилгасан		тоо	912	1303	142.9
Авсан арга хэмжээ	Байгууллага	тоо	6	1	16.7
	Торгууль	мян.төг	700.0	50.0	7.1
	Албан тушаалтан	тоо	5	5	100.0
	Торгууль	мян.төг	170	170	100.0
	Иргэд	тоо	5	3	60.0
	Торгууль	мян.төг	110	16	14.5
Гал түймэр унтраасан нотломж		тоо	5	4	80.0
Гал түймэр гарсан тухай акт		тоо	4	10	250.0
Зөрчлийн тэмдэглэл		тоо	100	4	4.0
Заавар биелүүлэх албан шаардлага		тоо	35	33	94.3
Мэдэгдэл		тоо	15	30	200.0
Ажиллагаа зогссох тогтоол		тоо		1	
Дүгнэлт		тоо	40	20	50.0
Танилцуулга		тоо	34	18	52.9
Зөвшөөрөл		тоо		2	
Ажлын байрны дүгнэлт		тоо	2	17	850.0
Барилгын зураг төсөл		тоо	39	19	48.7
Зураг төсөл хянасан тэмдэгтийн хураамж		мян.төг	1320.0	1000.0	75.8
Ашиглалтанд хүлээн авсан барилга		тоо	5	4	80.0

Хүснэгт 38. Аймгийн хэмжээнд бүртгэгдсэн гал түймэр, сумаар, 1-р улирал

Сумын нэр	2014 I-III		2015 I-III	
	Ой хээрийн түймэр	Объектын гал түймэр	Ой хээрийн түймэр	Объектын гал түймэр
Булган				2
Баян-Агт				2
Баяннуур			1	
Бугат				
Бүрэгхангай				1
Гурванбулаг				
Дашинчилэн				1
Могод				
Орхон				1
Сайхан				
Сэлэнгэ			1	2
Тэшиг				
Хангал				1
Хишиг-Өндөр				
Хутаг-Өндөр				
Рашаант				3
Бүгд			2	13

СТАНДАРЧЛАЛ ХЭМЖИЛ ЗҮЙН ХЭЛТЭС: Тус хэлтэс нь тайлант хугацаанд 8 ААНБ, иргэнд тохирлын гэрчилгээ олгож, нийтийн хоолны 2 цэг, дэлгүүр бөөний худалдааны 6 цэгийн бүтээгдэхүүн үйлчилгээнд баталгаажуулалт хийсэн байна. Мөн хэмжил зүйн лаборатор нь 28 ААНБ 140 цахилган хэмжүүр, 26 эзэлхүүн багтаамж, 27 механик хэмжүүр, 31 дулаан даралтын нийт 224 багаж төхөөрөмжийг шалгаж баталгаажуулсан байна.

Хүснэгт 39. Тохирлын гэрчилгээ олгосон ААНБ,иргэн

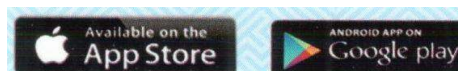
Аж ахуйн нэгж байгууллагын нэр	Байршил	Үйлчилгээний төрөл
Иргэн Д.Ууганбаяр	Булган сум	Хүнсний дэлгүүр
Иргэн Л.Долгормаа	Баян-Агт сум	Хүнсний дэлгүүр
“Наран од мэд байг” ХХК	Баяннуур сум	Кафе
“Хануй Булган” ХХК	Баян-Агт сум	Хүнсний дэлгүүр
“Моностойн хөвч уул” ХХК	Булган сум	Хүнсний дэлгүүр
“Угтах эрин” ХХК	Булган сум	Хүнсний дэлгүүр
“Шимбулаг” ХХК	Булган сум	Хүнсний дэлгүүр

Статистикийн мэдээллийг хэрхэн авах вэ?

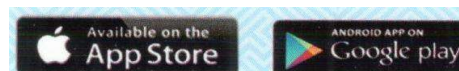
www.1212.mn Статистикийн мэдээллийн
нэгдсэн сан




Ухаалаг гар утас, таблет ашиглан статистикийн мэдээлэл
авах ezStat аппликейшн



Статистикийн хэвлэл бүтээгдэхүүнийг унших Монстат
аппликейшн



www.nso.mn сайтад бүртгүүлснээр цахим шуудангаар
тогтмол авч болно. (bulgan.nso.mn)



[www.facebook.com/pages/ Статистик-Мэдээлэл](http://www.facebook.com/pages/Статистик-Мэдээлэл)

www.twitter.com/statistic_mn



1900-1212

70342766

1 минут= 200 төгрөг

ТЭМДЭГЛЭЛ

ТЭМДЭГЛЭЛ

Танилцуулгыг хянасан:

Хэлтсийн дарга

Ц. Ганцэцэг

Танилцуулгыг бэлтгэсэн:

Мэргэжилтэн

Ц.Батчимэг

Г.Нандин

Ж.Мөнхзул