

## АГУУЛГА

	Хуудасны дугаар
Суурин хүн амын тоо, сумаар	2
Ажил эрхлэлт	6
Нийгмийн даатгал, халамжийн үйлчилгээ	7
Эрүүл мэнд	9
Хэрэглээний үнэ	10
Хөдөө аж ахуй	12



## СУУРИН ХҮН АМЫН ТОО

Суурин хүн амын тоо 2014 он эцэст 60334 болж өмнөх оноос 2.4 хувиар өссөн байна. Нийт хүн амын 49.2 хувийг эмэгтэйчүүд эзэлж байна. Насны бүлгээр нь авч үзвэл 20565 буюу 34.0 хувь нь 0-18 насны, 26099 буюу 43.3 хувь нь 19-45 насны, 13670 буюу 22.7 хувь нь 46-аас дээш насныхан байна. 2014 оны жилийн эцсийн байдлаар нийт хүн амын 11552 буюу 19.1 хувь нь аймгийн төвд, 3067 буюу 5.0 хувь нь тосгонд, 15202 буюу 25.2 хувь нь сумын төвд, 30513 буюу 50.6 хувь нь хөдөөд оршин сууж байна. 2014 оны жилийн эцэст нийт өрхийн тоо 18227 болсон өмнөх оноос 3.8 хувиар өссөн байна. Нийт өрхийн 3265 буюу 17.9 хувь нь аймгийн төвд, 801 буюу 4.4 хувь нь тосгонд, 4889 буюу 26.8 хувь нь сумын төвд, 9272 буюу 50.9 хувь нь суурьшиж байна. Хөдөөд суурьшиж байгаа өрхийн тоо өмнөх оноос 7.2 хувиар өссөн байна.

Хүснэгт 1. Суурин хүн амын тоо, сумаар, насны бүлгээр, 2014 он

Сум	Нийт хүн ам	0-4	5-9	10-14	15-19	20-24	25-29
Булган сум	12402	1232	998	834	974	1220	1145
Баян-Агт сум	3097	380	355	215	269	286	264
Баяннуур сум	1816	242	162	135	165	187	174
Бугат сум	2128	167	178	133	189	156	164
Бүрэгхангай сум	2744	318	252	194	267	260	229
Гурван булаг сум	3146	361	286	256	308	287	242
Дашинчилэн сум	2782	312	249	219	263	276	203
Могод сум	2698	271	254	257	255	221	163
Орхон сум	3474	384	323	252	265	287	259
Рашаант сум	3154	350	302	221	363	327	286
Сайхан сум	3623	382	336	318	370	333	263
Сэлэнгэ сум	3323	325	269	245	346	336	265
Тэшиг сум	3510	380	346	283	275	328	302
Хангал сум	4537	495	372	320	373	417	405
Хишиг-өндөр сум	3178	323	247	242	309	309	237
Хутаг-Өндөр сум	4722	487	423	426	440	360	382
<b>Дүн</b>	<b>60334</b>	<b>6409</b>	<b>5352</b>	<b>4550</b>	<b>5431</b>	<b>5590</b>	<b>4983</b>

Хүснэгт 1-ийн үргэжлэл 1

Сум	30-34	35-39	40-44	45-49	50-54	55-59	60-64
Булган сум	892	860	910	884	799	580	408
Баян-Агт сум	248	220	214	201	171	116	57
Баяннуур сум	125	124	130	112	91	69	38
Бугат сум	139	177	175	155	148	124	78
Бүрэгхангай сум	215	219	213	162	146	114	66
Гурван булаг сум	209	263	235	214	152	119	73
Дашинчилэн сум	209	202	221	180	154	115	59
Могод сум	176	249	211	180	155	115	64
Орхон сум	282	319	237	213	210	177	126
Рашаант сум	220	203	228	222	167	99	62
Сайхан сум	264	280	270	235	212	131	88

Булган аймгийн нийгэм эдийн засгийн байдлын 2015 оны 2-р сарын танилцуулга

Сэлэнгэ сум	249	258	232	246	194	155	77
Тэшиг сум	304	272	224	227	179	146	84
Хангал сум	345	330	327	293	273	228	161
Хишиг-өндөр сум	227	215	262	232	197	141	84
Хутаг-Өндөр сум	389	400	339	313	248	190	142
<b>Дүн</b>	<b>4493</b>	<b>4591</b>	<b>4428</b>	<b>4069</b>	<b>3496</b>	<b>2619</b>	<b>1667</b>

Хүснэгт 1-ийн үргэжлэл 2

Сум	65-69	70-74	75-79	80-84	85-89	90-94	95-99	100-аас дээш настай
Булган сум	210	211	116	84	30	14	1	0
Баян-Агт сум	32	27	24	11	5	2	0	0
Баяннуур сум	20	16	13	10	3	0	0	0
Бугат сум	53	38	33	12	7	1	0	1
Бүрэгхангай сум	30	35	12	9	2	1	0	0
Гурван булаг сум	38	45	31	19	3	5	0	0
Дашинчилэн сум	42	25	25	15	9	3	1	0
Могод сум	37	40	24	13	12	1	0	0
Орхон сум	47	41	28	19	2	2	1	0
Рашаант сум	38	27	13	18	5	3	0	0
Сайхан сум	49	41	30	13	6	1	1	0
Сэлэнгэ сум	39	47	20	11	5	4	0	0
Тэшиг сум	40	38	37	28	12	3	1	1
Хангал сум	89	64	26	12	3	4	0	0
Хишиг-өндөр сум	43	52	32	20	5	1	0	0
Хутаг-Өндөр сум	72	50	32	20	6	2	1	0
<b>Дүн</b>	<b>879</b>	<b>797</b>	<b>496</b>	<b>314</b>	<b>115</b>	<b>47</b>	<b>6</b>	<b>2</b>

Хүснэгт 2. Суурин хүн амын тоо, сумаар, насны бүлгээр, эмэгтэй, 2014 он

Сум	Нийт хүн ам	0-4	5-9	10-14	15-19	20-24	25-29
Булган сум	6302	613	471	409	494	608	541
Баян-Агт сум	1518	172	175	109	127	135	126
Баяннуур сум	871	107	76	73	67	90	85
Бугат сум	1038	97	86	56	87	79	78
Бүрэгхангай сум	1313	158	132	94	125	119	99
Гурван булаг сум	1511	180	151	118	140	120	108
Дашинчилэн сум	1376	148	124	118	124	140	87
Могод сум	1320	119	124	121	133	98	86
Орхон сум	1631	175	138	129	127	141	117
Рашаант сум	1576	168	157	113	177	147	131
Сайхан сум	1791	190	160	142	197	162	124
Сэлэнгэ сум	1602	160	131	97	155	169	125
Тэшиг сум	1734	182	181	119	137	157	149
Хангал сум	2226	241	178	158	194	202	187
Хишиг-өндөр сум	1576	142	123	125	155	149	115

Булган аймгийн нийгэм эдийн засгийн байдлын 2015 оны 2-р сарын танилцуулга

Хутаг-Өндөр сум	2293	244	203	198	216	158	180
<b>Бүгд</b>	<b>29678</b>	<b>3096</b>	<b>2610</b>	<b>2179</b>	<b>2655</b>	<b>2674</b>	<b>2338</b>

Хүснэгт 2-ийн үргэжлэл 1

Сум	30-34	35-39	40-44	45-49	50-54	55-59	60-64
Булган сум	467	434	452	463	415	317	237
Баян-Агт сум	125	102	114	97	88	62	25
Баяннуур сум	57	65	66	53	50	28	17
Бугат сум	63	89	77	71	73	68	43
Бүрэгхангай сум	102	97	100	86	71	53	34
Гурван булаг сум	100	126	117	103	76	58	37
Дашинчилэн сум	103	95	109	93	84	48	37
Могод сум	88	117	100	88	73	69	28
Орхон сум	126	150	100	103	103	91	53
Рашаант сум	107	103	129	110	88	48	30
Сайхан сум	136	134	137	107	111	66	44
Сэлэнгэ сум	115	130	116	125	105	66	39
Тэшиг сум	156	130	105	110	92	80	38
Хангал сум	164	142	163	131	153	120	90
Хишиг-өндөр сум	102	102	135	115	102	76	50
Хутаг-Өндөр сум	180	190	164	151	119	104	79
<b>Бүгд</b>	<b>2191</b>	<b>2206</b>	<b>2184</b>	<b>2006</b>	<b>1803</b>	<b>1354</b>	<b>881</b>

Хүснэгт 2-ийн үргэжлэл 2

Сум	65-69	70-74	75-79	80-84	85-89	90-94	95-99	100-аас дээш настай
Булган сум	110	119	65	52	23	12	0	0
Баян-Агт сум	18	17	17	5	3	1	0	0
Баяннуур сум	10	10	9	5	3	0	0	0
Бугат сум	24	18	15	11	2	0	0	1
Бүрэгхангай сум	16	17	4	4	1	1	0	0
Гурван булаг сум	22	22	16	12	2	3	0	0
Дашинчилэн сум	24	15	11	8	5	3	0	0
Могод сум	17	25	14	9	10	1	0	0
Орхон сум	25	20	20	9	2	1	1	0
Рашаант сум	22	21	9	9	5	2	0	0
Сайхан сум	27	22	20	6	4	1	1	0
Сэлэнгэ сум	18	29	11	6	3	2	0	0
Тэшиг сум	21	22	25	19	8	1	1	1
Хангал сум	42	33	16	6	2	4	0	0
Хишиг-өндөр сум	24	27	19	12	2	1	0	0
Хутаг-Өндөр сум	41	23	20	17	3	2	1	0
<b>Бүгд</b>	<b>461</b>	<b>440</b>	<b>291</b>	<b>190</b>	<b>78</b>	<b>35</b>	<b>4</b>	<b>2</b>

Хүснэгт 3. Суурин хүн ам, суурьшлаар, 2014 он

Сум	Бүгд	Нийслэл, аймгийн төв	Тосгон	Сумын төв	Хөдөө
Булган сум	12402	11552	0	0	850
Баян-Агт сум	3097	0	0	694	2403
Баяннуур сум	1816	0	0	696	1120
Бугат сум	2128	0	0	720	1408
Бүрэгхангай сум	2744	0	0	902	1842
Гурван булаг сум	3146	0	0	566	2580
Дашинчилэн сум	2782	0	0	952	1830
Могод сум	2698	0	0	562	2136
Орхон сум	3474	0	0	851	2623
Рашаант сум	3154	0	0	1520	1634
Сайхан сум	3623	0	467	722	2434
Сэлэнгэ сум	3323	0	0	1591	1732
Тэшиг сум	3510	0	0	1089	2421
Хангал сум	4537	0	2600	431	1506
Хишиг-өндөр сум	3178	0	0	1446	1732
Хутаг-Өндөр сум	4722	0	0	2460	2262
<b>Дүн</b>	<b>60334</b>	<b>11552</b>	<b>3067</b>	<b>15202</b>	<b>30513</b>

Хүснэгт 4, Өрхийн тоо, сумаар, 2014 он

Сум	Бүгд	Нийслэл, аймгийн төв	Тосгон	Сумын төв	Хөдөө
Булган сум	3518	3265	0	0	253
Баян-Агт сум	884	0	0	217	667
Баяннуур сум	513	0	0	220	293
Бугат сум	803	0	0	265	538
Бүрэгхангай сум	880	0	0	301	579
Гурван булаг сум	934	0	0	195	739
Дашинчилэн сум	827	0	0	305	522
Могод сум	808	0	0	178	630
Орхон сум	1194	0	0	297	897
Рашаант сум	965	0	0	478	487
Сайхан сум	1091	0	140	232	719
Сэлэнгэ сум	1013	0	0	538	475
Тэшиг сум	932	0	0	282	650
Хангал сум	1427	0	661	139	627
Хишиг-өндөр сум	1036	0	0	491	545
Хутаг-Өндөр сум	1402	0	0	751	651
<b>Дүн</b>	<b>18227</b>	<b>3265</b>	<b>801</b>	<b>4889</b>	<b>9272</b>



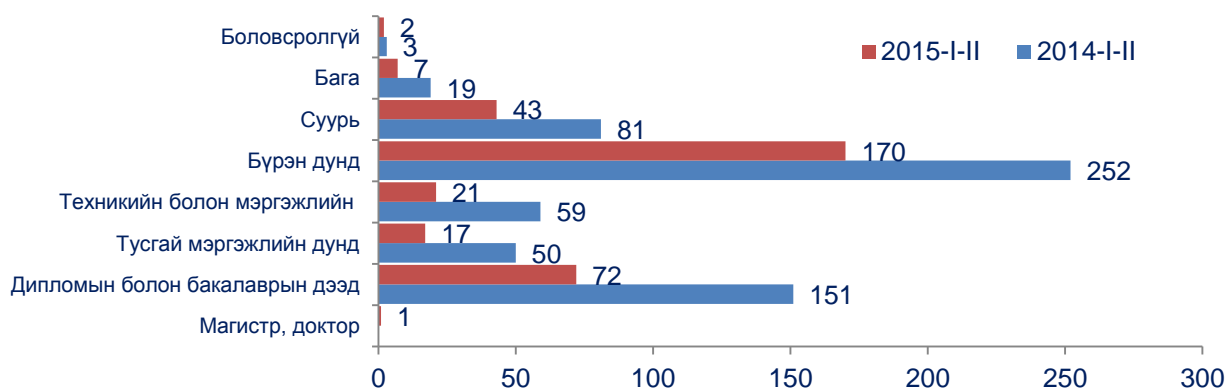
## БҮРТГЭЛТЭЙ АЖИЛГҮЙ ИРГЭН

Хөдөлмөрийн хэлтэст бүртгүүлсэн ажил хайгч иргэдийн тоо 2-р сарын эцэст 676 болсны 333 буюу 46.3 хувь нь эмэгтэйчүүд байгаа бөгөөд эмэгтэйчүүдийн эзлэх хувь өмнөх оны мөн үеэс 2.6 пунктээр буурсан байна. Харин нийт ажил хайгч иргэд өмнөх оны мөн үетэй харьцуулахад 9.9 хувиар өссөн байна.

Тайлант хугацаанд 210 иргэн ажил идэвхитэй хайхгүй байгаа шалтгаанаар хасагдсан байна. Энэ нь өмнөх оны мөн үеэс 25.7 хувиар өссөн байна.

2-р сарын эцэст бүртгэлтэй ажилгүй иргэдийн 25.2 хувийг бүрэн дунд боловсролтой, 12.0 хувийг суурь боловсролтой, 10.7 хувийг бакалаврын болон дипломын боловсролтой иргэд эзэлж байгаа нь хамгийн их байна. 2-р сарын эцэст бүртгэлтэй ажилгүй иргэдийн 202 буюу 29.8 хувийг 25-34 насны, 162 буюу 24.0 хувийг 35-44 насны залуучууд эзэлж байна.

Зураг 1. Бүртгэлтэй ажилгүй иргэд, боловсролын түвшнээр, 2014, 2015 оны 2-р сарын эцэст, хувиар



Хүснэгт 5. Бүртгэлтэй ажилгүй иргэд, ажилд зуучлагдан орсон иргэд, 2014, 2015 оны 2-р сард

Үзүүлэлт	2014 I-II		2015 I-II	
	Бүгд	эмэгтэй	Бүгд	эмэгтэй
<b>Ажил хайгч иргэн (сарын эхэнд)</b>	<b>750</b>	<b>385</b>	<b>744</b>	<b>349</b>
Тайлант хугацаанд нэмэгдсэн иргэн	32	21	142	78
Тайлант хугацаанд хасагдсан иргэн (идэвхгүйн улмаас)	167	63	210	94
<b>Ажил хайгч иргэн /сарын эцэст/</b>	<b>615</b>	<b>301</b>	<b>676</b>	<b>333</b>
<b>Ажилд зуучлагдан орсон иргэн (салбараар)</b>	<b>8</b>	<b>3</b>	<b>46</b>	<b>19</b>
Хөдөө аж ахуйн салбар			29	10
Боловсруулах аж үйлдвэрийн салбар			4	3
Зочид буудал, нийтийн хоолны үйлчилгээ			1	1
Үйлчилгээний бусад үйл ажиллагаа			11	5
Боловсролын салбар			1	
Бусад	8	3		
<b>Ажил хайгч иргэн (насны бүлгээр)</b>	<b>0</b>	<b>0</b>	<b>676</b>	<b>333</b>
15-24			119	65
25-34			202	109

35-44			162	84
45-54			156	63
55-59			29	10
60+			8	2
<b>Ажил хайгч иргэн (боловсролын түвшнээр)</b>	<b>615</b>	<b>301</b>	<b>676</b>	<b>333</b>
Магистр, доктор			2	1
Дипломын болон бакалаврын дээд	151	95	114	72
Тусгай мэргэжлийн дунд	50	27	26	17
Техникийн болон мэргэжлийн	59	22	47	21
Бүрэн дунд	252	127	355	170
Суурь	81	30	103	43
Бага	19		24	7
Боловсролгүй	3		5	2



## НИЙГМИЙН ДААТГАЛ, ХАЛАМЖИЙН ҮЙЛЧИЛГЭЭ

**Нийгмийн даатгал сан нь:** 2-р сард нийгмийн даатгалын сангийн орлого 1539.0 сая төгрөг, зарлага 4236.3 сая төгрөг болж, өмнөх оныхоос орлого 172.8 сая төгрөг буюу 12.6 хувиар, зарлага 779.7 сая төгрөг буюу 22.5 хувиар өслөө.

Хүснэгт 6. Нийгмийн даатгалын шимтгэлийн орлогын төлөвлөгөө, гүйцэтгэл, 2-р сард, сая төгрөг

Үзүүлэлт	2014 I-II		2015 I-II		Биелэлтийн хувь (2014)	Биелэлтийн хувь (2015)
	төлөвлөгөө	гүйцэтгэл	төлөвлөгөө	гүйцэтгэл		
Тэтгэвэр	980.2	889.9	1048.3	998.8	90.8	95.3
Тэтгэмж	105.9	101.7	121.1	114.8	96.0	94.8
ҮОШМӨ	73.9	69.5	92.5	71.6	94.0	77.4
Ажилгүйдэл	24.0	19.6	27.3	27.1	81.7	99.3
ЭМД	339.5	285.5	383.1	326.7	84.1	85.3
<b>Нийт дүн</b>	<b>1523.5</b>	<b>1366.2</b>	<b>1672.3</b>	<b>1539.0</b>	<b>89.7</b>	<b>92.0</b>

Хүснэгт 7. Нийгмийн даатгалын сангуудын зардал, сая.төг, 2-р сард

Үзүүлэлт	2014 I-II			2015 I-II			Гүйцэтгэлийн хувь	
	Хүний тоо	Төлөвлөгөө	Гүйцэтгэл	Хүний тоо	Төлөвлөгөө	Гүйцэтгэл	2014	2015
Тэтгэврийн даатгалын сан	7033	3303.8	2995.6	7982	3752.6	3742.9	90.7	99.7
Тэтгэмжийн даатгалын сан	264	143.4	117.3	368	152.3	176.2	81.8	115.7
ҮОМШӨ Даатгалын сан	55	48.7	32.1	53	45.2	32.8	65.9	72.6

Ажилгүйдлийн даатгалын сан	125	43.8	19.9	45	32.2	27.3	45.4	84.8
ЭМДаатгалын сан	6060	327.7	291.7	6224	335.6	257.1	89.0	76.6
<b>Нийт дүн</b>	<b>13537</b>	<b>3867.4</b>	<b>3456.6</b>	<b>14672</b>	<b>4317.9</b>	<b>4236.3</b>	<b>89.4</b>	<b>98.1</b>

**Нийгмийн халамжийн үйлчилгээ:** Аймгийн нийгмийн халамж үйлчилгээний хэлтэс нь 2-р сарын байдлаар 10383 иргэнд халамжийн үйлчилгээг үзүүлсэн нь өмнөх оны мөн үеэс 99.1 хувиар өссөн байна. Нийт олгосон тэтгэвэр, тэтгэмжийн 152.2 сая төгрөг буюу 11.8 хувийг халамжийн тэтгэвэр эзэлж байна. Амьжиргаа дэмжих сангаас 47.8 сая төгрөгийг олгосон байна.

Хүснэгт 8. Нийгмийн халамжийн сангаас олгосон тэтгэмж, сая төгрөг, 1-р сард

Үзүүлэлт	2014 I-II		2015 I-II	
	Хүний тоо	Гүйцэтгэл /сая төгрөг/	Хүний тоо	Гүйцэтгэл /сая төгрөг/
Олгосон тэтгэвэр	1399	291.5	1271	261.2
Олгосон тэтгэмж, үүнээс:	1091	124.2	1293	152.2
Ахмад настанг асарч буй иргэнд (НМТэтгэмж*)	428	46.3	537	53.8
Хөгжлийн бэрхшээлтэй иргэнийг асарч буй иргэнд (НМТэтгэмж*)	271	30.8	343	34.4
Хөгжлийн бэрхшээлтэй хүүхдийг асарч буй иргэнд (НМТэтгэмж*)	187	23.2	207	20.4
Бүтэн өнчин хүүхэд үрчлэн авсаны тэтгэмж	11	0.8	17	1.7
Жирэмсэн хөхүүл хүүхэдтэй эхийн тэтгэмж	1494	115.4	1517	100.9
Эхийн алдар одонгийн тусламж	333	463.1	4310	588.2
Ахмад настанд үзүүлсэн хөнгөлөлт, тусламж	-	-	241	22.7
Хөгжлийн бэрхшээлтэй иргэнд үзүүлсэн хөнгөлөлт тусламж	-	-	41	4.4
Амьжиргаа дэмжих сангаас олгосон тусламж	-	-	606	47.8
<b>Нийт дүн</b>	<b>5214</b>	<b>1095.3</b>	<b>10383</b>	<b>1287.7</b>



### ЭРҮҮЛ МЭНД

Оны эхний 2-р сарын байдлаар 184 эх амаржиж 184 хүүхэд мэндэлсэн нь өмнөх оны мөн үеэс 4.0 хувиар өссөн байна. Амьгүй төрөлт 1 бүртгэгдсэн байна.

Халдварт өвчнөөр өвчлөгчдийн тоо 2-р сард 54 болж, өмнөх оны мөн үеэс 37.2 хувиар буурсан байна. Нийт гарсан халдварт өвчний 44.4 хувь нь бэлэгсийн замаар дамжих халдварт өвчин, 38.8 хувь нь амьсгалын замын халдварт өвчин, 11.1 хувь нь арьсны халдварт өвчин, 5.5 хувь нь гэдэсний халдварт өвчин байна. Бэлэгсийн замаар дамжих халдвар өвчин өмнөх оны мөн үеэс 38.5 буурсан боловч нийт халдварт өвчний дийлэнх хувийг эзэлж байна. 2-р сарын байдлаар бэлэгсийн замаар дамжих халдварт өвчний тохиолдол 10000 хүн тутамд 8.9 байгаа өмнөх оны мөн үеэс 6 тохиолдлоор буурсан байна.

#### Хүснэгт 9. Аймгийн хэмжээнд гарсан халдварт өвчин, өвчний төрлөөр, жил бүрийн 2-р сард

Үзүүлэлт	2012 I-II	2013 I-II	2014 I-II	2015 I-II	$\frac{2015 \text{ I-II}}{2014 \text{ I-II}} \%$
<b>Нийт гарсан халдварт өвчин</b>	<b>215</b>	<b>160</b>	<b>86</b>	<b>54</b>	<b>62.8</b>
Гэдэсний халдварт өвчин	104	13	-	3	-
Амьсгалын замын халдварт өвчин	23	95	39	21	53.8
Байгалын голомтот халдварт өвчин	2	-	-	-	-
Бэлэгсийн замаар дамжих халдварт өвчин	82	40	39	24	61.5
Арьсны халдварт өвчин	10	14	8	6	75.0

#### Хүснэгт 10. Эрүүл мэндийн газарт бүртгэгдсэн төрөлтийн үзүүлэлт, жил бүрийн 2-р сард

Үзүүлэлт	2013 I-II	2014 I-II	2015 I-II	$\frac{2015 \text{ I-II}}{2014 \text{ I-II}} \%$
Амаржсан эхийн тоо	147	177	184	104.0
Амьд төрсөн хүүхэд	147	179	183	102.2
Эхийн эндэгдэл	-	-	-	-
Амьгүй төрөлт	1	1	3	2 дах
Гэрийн төрөлт	2	4	0	0
Нэг хүртэл насандаа эндсэн хүүхэд	1		3	-
Перинаталь эндэгдэл	2	1	5	4 дах
Амьд төрсөн 1000 хүүхэд тутмаас 1 хүртэл насанд эндсэн хүүхэд	6.8	-	16.4	-



### ХЭРЭГЛЭЭНИЙ ҮНЭ

Аймгийн өргөн хэрэглээний бараа үйлчилгээний ерөнхий индексийг өмнөх оны мөн үетэй харьцуулахад 1 хувиар, суурь үе буюу /2010=XII=100 хувь/ харьцуулахад 46.0 хувиар өссөн байна. Үнийн өсөлтөнд хувцас тээврийн үйлчилгээнээс бусад бараа үйлчилгээний үнэ өссөн нь нөлөөлж байна.

Хүснэгт 11. Хэрэглээний үнийн ерөнхий индекс, барааны бүлгээр

Бараа, үйлчилгээний бүлгийн нэр	2015 I-II 2010 XII	2015 I-II 2014 I-II	2015 I-II 2014 XII
<b>Ерөнхий индекс</b>	<b>146.0</b>	<b>101.0</b>	<b>91.7</b>
Хүнсний бараа,ундаа, ус	148.2	108.5	101.3
Согтууруулах ундаа, тамхи	191.2	114.8	100.0
Хувцас, бөс бараа гутал	209.5	119.6	100.1
Орон сууц, ус цахилгаан,түлш	132.7	103.4	101.1
Гэр ахуйн тавёлга, гэр ахуйн бараа	144.7	116.7	103.9
Эм тариа, эмнэлгийн үйлчилгээ	146.8	109.9	99.2
Тээвэр	81.5	60.0	59.3
Холбооны хэрэгсэл, шуудангийн үйлчилгээ	104.6	104.8	93.8
Амралт, чөлөөт цаг, соёлын бараа, үйлчилгээ	131.8	108.3	99.6
Боловсролын үйлчилгээ	164.1	100.0	100.0
Зочид буудал, нийтийн хоол, дотуур байр	234.8	121.1	100
Бусад бараа, үйлчилгээ	140.0	103.4	99.8

Хүснэгт 12. Хүнсний гол нэр төрлийн барааны 7 хоногийн ажиглалт 2015 оны 2-р сар,3 сарын эхний 7 хоног

Барааны нэр төрөл		2015 II/17	2015 II/25	2015 III/04	<u>2015.III/04</u> 2015.II/17
"Алтан тариа" гурил	дээд, савласан	1400	1400	1400	100.0
	I зэрэг, задгай	960	1000	1000	104.2
Орон нутгийн гурил	"Хангай" 1-р гурил"	900	900	900	100.0
	"Орхон мандал" 1-р гурил	900	900	900	100.0
Талх "Ундрах" аймгийн үйлвэр		900	900	900	100.0
Цагаан будаа		2400	2400	2400	100.0
Элсэн чихэр		1700	1700	1800	100.0
Сүү	Задгай	2000	2000	2000	100.0
	"Цэвэр сүү"	2750	2750	2750	100.0
Ургамлын тос, "Кларина"		3600	3600	3600	100.0
Мах	Үхрийн	7000	7000	7000	100.0
	Хонины	5500	5500	5500	100.0
	Адууны	5500	5000	5500	100.0
	Ямааны	4500	4000	4000	88.9

Ногоо	Төмс /монгол/	1200	1200	1200	100.0
	Лууван /монгол/	1000	1000	1000	100.0
	Байцаа /хятад/	1000	1000	1000	100.0
	Манжин /монгол/	1500	1500	1500	100.0
	Сонгино /монгол/	2500	2500	2500	100.0
	Сонгино /хятад/	1500	1500	1500	100.0
	Сармис	300	300	300	100.0

Хүнсний гол нэр төрлий бараа бүтээгдэхүүний үнийн ажиглалтыг 7 хоног бүрийн Лхагва гаригт хийж байна. Энэ ажиглалтаар 3 сарын эхний 7 хоногт ямааны махны үнэ 11.1 хувиар буурч, алтан тарианы задгай гурлын үнэ 4.2 хувиар өссөн байна.

Хүснэгт 13. Хүнсний гол нэр төрлийн барааны ажиглалт, жил бүрийн 2-р сар, төгрөг

Барааны нэр төрөл		Хэмжих нэгж	2011	2012	2013	2014	2015
"Алтан тариа" гурил /задгай/	I зэрэг	кг	880	950	1000	1200	1400
	II зэрэг	кг	520	700	700	700	900
Будаа	Цагаан	кг	1800	1800	1800	2300	2400
	Шар	кг	1450	1500	1500	1700	1900
Элсэн чихэр		кг	1800	1800	1800	1800	1700
Хонины мах	ястай	кг	3500	5500	7000	6000	5500
	цул	кг	3500	5500	7000	6000	5500
Үхрийн мах	ястай	кг	4000	6000	7000	7000	7000
	цул	кг	4000	6000	7000	7000	7000
Адууны мах		кг	3500	4500	5500	6000	5500
Ямааны мах		кг	3000	4500	4500	4500	4500
Сүү	задгай	л	1500	1500	1500	1500	2000
	"Цэвэр сүү"	л	1800	1800	1800	2300	2750
Байцаа	монгол	кг	1000	900	1200	1000	1000
Лууван	монгол	кг	800	800	1000	1000	1000
Манжин	монгол	кг	800	800	1000	1500	1500
Төмс	монгол	кг	800	800	800	800	1200
Сонгино	хятад	кг	1100	1000	1500	1500	1500
Сармис, булцуу		кг	300	300	300	300	300
Ургамлын тос		л	2750	3000	3000	3500	3600
Өндөг		ш	220	250	250	420	350
Талх "Ундрах" орон нутгийн		ш	550	650	650	750	900

Хүснэгт 14. Нэг литр шатахууны үнэ, 2015.03.04-ны байдлаар, төгрөг

ШТС	АИ 95	АИ 92	АИ 80	Дизиль түлш	Газ
Шунхлай	0	1710	1540	1800	0
Тэс	0	1700	1530	1790	0
Магнай трейд	0	1710	1540	1800	0
Жаст ойл	0	1710	1540	1800	0
Петровис	1900	1710	1540	1800	0
Газ	0	0	0	0	1450



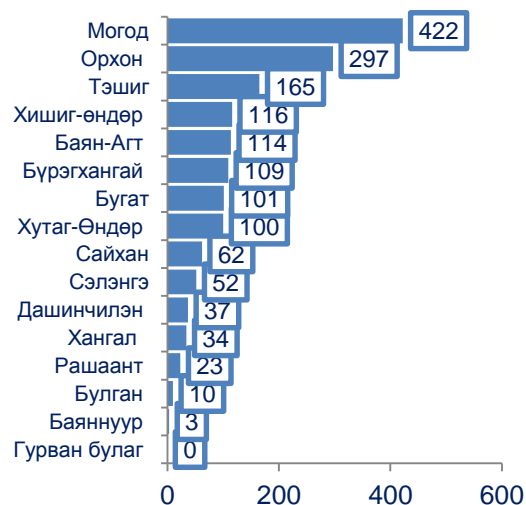
## ХӨДӨӨ АЖ АХУЙ

Том малын зүй бусын хорогдол оны эхний 2-р сард 1645 болсны 1 буюу 0.06 хувийг тэмээ, 281 буюу 17.0 хувийг адуу, 214 буюу 35.2 хувийг үхэр, 608 буюу 36.9 хувийг хонь, 541 буюу 32.8 хувийг ямаа эзэлж байна.

Хүснэгт 15. Том малын зүй бус хорогдол, таван төрлөөр

Үзүүлэлт	2014-I-II	2015-I-II
Бүгд	1583	1645
Тэмээ	0	1
Адуу	194	281
Үхэр	147	214
Хонь	653	608
Ямаа	589	541

Зураг 2. Том малын зүй бус хорогдол, 2-р сар, сумдаар



Хүснэгт 16. Малын зүй бусын хорогдол, төрлөөр, сумаар, сараар

Сум	Бүгд	Тэмээ	Адуу	Үхэр	Хонь	Ямаа
Баян-Агт	114	0	26	27	41	20
Баяннуур	3	0	0	3	0	0
Бугат	101	0	22	23	27	29
Булган	10	0	4	1	2	3
Бүрэгхангай	109	1	11	11	31	55
Гурван булаг	0	0	0	0	0	0
Дашинчилэн	37	0	0	0	25	12
Могод	422	0	70	30	171	151
Орхон	297	0	57	33	96	111
Рашаант	23	0	1	4	12	6
Сайхан	62	0	9	0	38	15
Сэлэнгэ	52	0	13	6	28	5
Тэшиг	165	0	20	42	50	53
Хангал	34	0	5	3	12	14
Хишиг-өндөр	116	0	9	10	50	47
Хутаг-Өндөр	100	0	34	21	25	20
<b>Дүн</b>	<b>1645</b>	<b>1</b>	<b>281</b>	<b>214</b>	<b>608</b>	<b>541</b>

## Статистикийн мэдээллийг хэрхэн авах вэ?


**[www.1212.mn](http://www.1212.mn)** Статистикийн мэдээллийн  
нэгдсэн сан



Ухаалаг гар утас, таблет ашиглан статистикийн мэдээлэл  
авах ezStat аппликейшн



Статистикийн хэвлэл бүтээгдэхүүнийг унших Монстат  
аппликейшн



[www.nso.mn](http://www.nso.mn) сайтад бүртгүүлснээр цахим шуудангаар  
тогтмол авч болно. ([bulgan.nso.mn](http://bulgan.nso.mn))



[www.facebook.com/pages/ Статистик-Мэдээлэл](http://www.facebook.com/pages/Статистик-Мэдээлэл)

[www.twitter.com/statistic\\_mn](http://www.twitter.com/statistic_mn)



**1900-1212**

**70342766**

1 минут= 200 төгрөг

Статистикийн байгууллагын тулгамдсан асуудал,  
сайжруулах арга зам” Та саналаа чөлөөтэй илэрхийлнэ үү

Танилцуулгыг хянасан:

Хэлтсийн дарга

Ц. Ганцэцэг

Танилцуулгыг бэлтгэсэн:

Ахлах мэргэжилтэн

А.Нарантуяа

Мэргэжилтэн

Ц.Батчимэг

Г.Нандин

Б. Бумцэнд

А.Ивдсүр