



ДОРНОГОВЬ АЙМГИЙН
СТАТИСТИКИЙН ХЭЛТЭС



ᠳᠣᠷᠨᠣᠭᠣᠪᠢ ᠠᠶᠢᠮᠭᠢᠨ ᠨᠢᠶᠭᠦᠮ, ᠡᠳᠢᠶᠢᠨ ᠵᠠᠰᠭᠢᠶᠢᠨ ᠪᠠᠶᠳᠠᠯ

ДОРНОГОВЬ АЙМГИЙН НИЙГЭМ, ЭДИЙН ЗАСГИЙН БАЙДАЛ

MONTHLY BULLETIN OF STATISTICS

2017/01



ДОРНОГОВЬ АЙМГИЙН НИЙГЭМ, ЭДИЙН ЗАСГИЙН БАЙДАЛ

(2017 оны 01 дүгээр сарын байдлаар)

Нэг. Нийгмийн үзүүлэлт



1.1 Хүн ам

Эрүүл мэндийн газраас эрхлэн гаргадаг мэдээгээр 2017 оны эхний 01 сард 112 хүүхэд шинээр мэндэлж, 24 хүн нас баржээ. Хүн амын цэвэр өсөлт 88 болж 2016 оны мөн үеийнхээс 5.4 хувиар буюу 5-аар буурчээ. 1000 хүнд ногдох төрөлт 1.7, нас баралт 0.4 байгаа нь өмнөх оны мөн үетэй харьцуулахад төрөлт 0.2 пунктээр буурч, нас баралтад тл хэмжээнд байна.

Зураг. Төрсөн хүүхэд, нас барсан хүний тоо. 2013-2017 оны эхний 01 сард



Он гарсаар эхийн эндэгдэл гараагүй бөгөөд амьд төрсөн 1000 хүүхдэд ногдох нялхсын эндэгдэл 9 байгаа нь өмнөх оны мөн үеэс 1.0 пунктээр өссөн байна.



1.2 Бүртгэлтэй ажилхайгч иргэн

Хөдөлмөрийн хэлтэст бүртгүүлсэн ажил хайгч иргэд 2017 оны эхний 01 сард 1677 байгаа нь өмнөх оны мөн үеийнхээс 32.6 хувиар 2016 оны жилийн эцсийн дүнгээс 11.6 хувиар тус тус өссөн байна. Бүртгэлтэй ажилгүй иргэдийн 877 буюу 52,2 хувийг эмэгтэйчүүд эзэлж, өмнөх оны мөн үеийнхээс 5.6 пунктээр буурчээ. Мөн бүртгэлтэй ажилгүй иргэдийн боловсролын түвшинг харахад 41.2 хувь нь бүрэн дунд, 24.2 хувь нь дээд, 11.2 хувь нь бүрэн бус дунд, 10,7 хувь нь тусгай дунд, 9.8 хувь нь техник болон мэргэжлийн, 1.9 хувь нь бага, 0,5 хувь нь магистр/докторын, 0.5 хувь нь боловсролгүй иргэд эзэлж байна.

Хөдөлмөрийн хэлтэст ирсэн 80 ажлын байрны 27.5 худалдаа, үйлчилгээний ажилтан, 20.0 хувь нь мэргэжилтэн, 17.5 хувь нь энгийн ажил, 15.0 хувь нь суурин төхөөрөмж, машин механизмын операторч, угсрагч, 10.0 хувь нь контор үйлчилгээний ажилтаны захиалга байна.



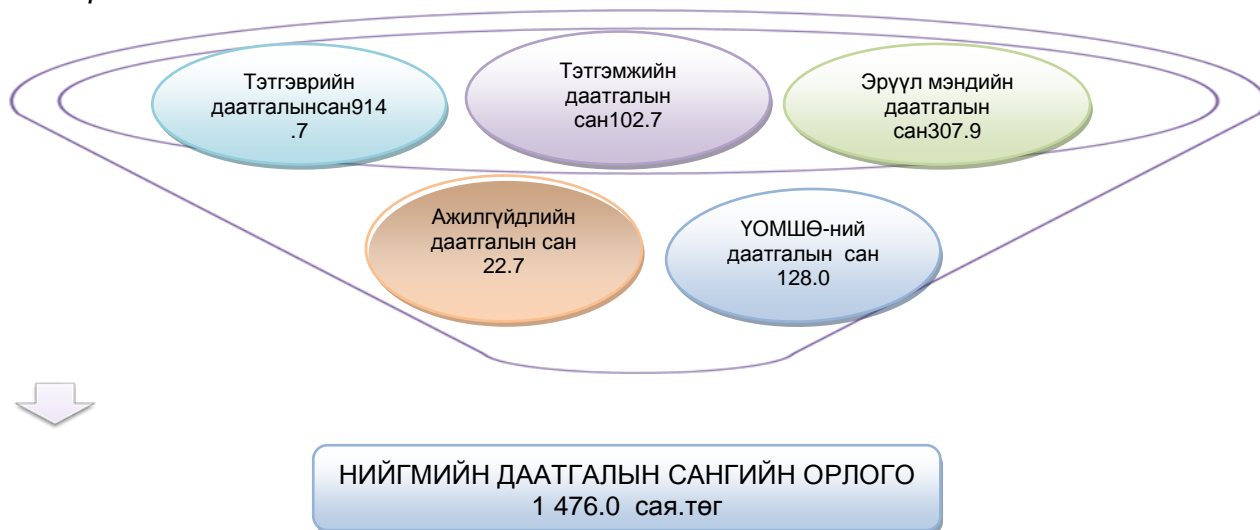
Ажил хайгч 63 иргэн ажилд зуучлагдан орсоны 58.7 хувь нь эмэгтэйчүүд байна. Аймгийн дүнгээр 12 шинэ ажлын байр бий болсон нь байнгын ажлын байр байна.



1.3 Нийгмийн даатгал, халамж

2017 оны эхний 01 сард нийгмийн даатгалын санд 1476.0 сая төгрөгийн орлого төвлөрсөн нь өмнөх оны мөн үеэс 2.8 хувиар буурсан байна.

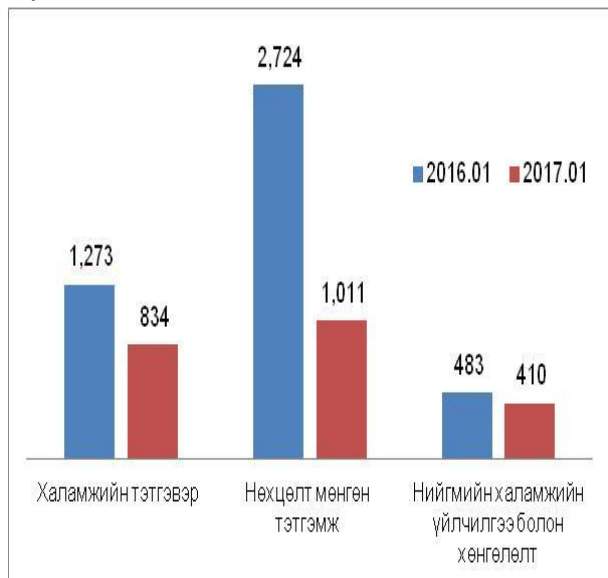
Зураг. Нийгмийн даатгалын сангийн орлого сангийн төрлөөр /сая.төг/ 2017 оны 01 сард



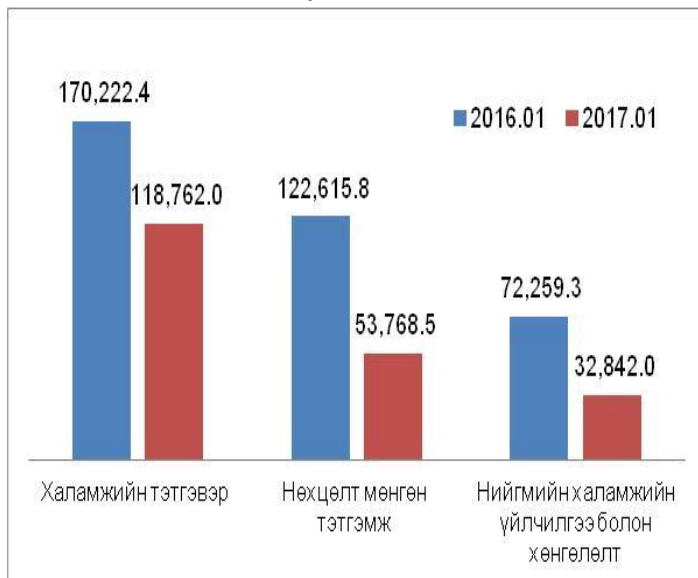
Тэтгэврийн даатгалын сангаас 1966.4 сая.төг, тэтгэмжийн даатгалын сангаас 64.5 сая.төг, эрүүл мэндийн даатгалын сангаас 105.8 сая.төг, ҮОМШӨ-ний даатгалын сангаас 72.0 сая. төг, ажилгүйдлийн даатгалын сангаас 77.6 сая.төг, нийт 2286.3 сая.төгрөгийг зарцуулжээ.

Оны эхний 01 сард нийгмийн халамжийн сангаас 2255 иргэнд 206.4 сая төгрөгийн халамжийн тэтгэвэр, тэтгэмж олгожээ. Жирэмсэн болон хөхүүл хүүхэдтэй 325 эхэд 11.8 сая төгрөгийг улсын төсвөөс олгосон байна. Ахмад настны нийгмийн хамгааллын тухай хуулийн дагуу 325 иргэнийг нэг удаагийн тусламж үйлчилгээнд хамруулсан нь өмнөх оны мөн үеэс 27.6 хувиар буурсан байна.

Хүний тоо



Олгосон тэтгэвэр, тэтгэмж /мян төг/





1.5Эрүүл мэнд

Он гарсаар 37.9 мянган хүнд амбулаторийн үзлэг хийсэн нь өмнөх оны мөн үеэс 31.1 хувиар нэмэгдсэн, 1.0 мянган хүн урьдчилан сэргийлэх тарилгад хамрагдсан нь өмнөх оны мөн үеэс 16.7 хувиар буурч, 1.8 мянган хүн эмнэлэгт хэвтэж эмчлүүлсэн нь өмнөх оны мөн үеэс 38.5 хувиар өссөн байна.

Эхний 01 сард 156 эх жирэмсний хяналтанд орсны 89.7 хувь буюу 140 эх жирэмсний эхний 3-н сард хяналтанд хамрагджээ.

Түргэн тусламжийн дуудлага 2.0 мянган удаа гарсны 0.4 мянга буюу 20.0 хувь нь алсын дуудлага байв. Өмнөх оны мөн үетэй харьцуулбал нийт түргэн тусламжийн дуудлага 25.0 хувиар, алсын дуудлага 33.3 хувиар өслөө.

Он гарсаар ослын улмаас 192 хүн бэртэж, 4 иргэний амь нас энджээ. Өмнөх оны мөн үетэй харьцуулбал нас барсан хүний тоо 2-оор өссөн байна.

Халдварт өвчний 95 тохиолдол бүртгэгдсэн нь өмнөх оны мөн үеэс 37.5хувиар буурчээ.



1.6 Байгаль орчин

Цаг уур

2017 оны 01 дүгээр сард нийт нутгаар агаарын дундаж температур -14.8 градус байлаа. Нийт нутгаар 0.0-1.4 мм хур тунадас орж, хур тунадасны нийлбэрийг олон жилийн дундаж /ОЖД/-тай харьцуулахад: Мандах, Дэлгэрэх, Алтанширээ, Өргөн сумдад ОЖД-аас ахиу, Айраг суманд ОЖД-ийн орчим, бусад сумдын нутгаар ОЖД-аас бага цас орсон. Нийт нутгаар 2-6 өдөр хур тунадастай байлаа. Энэ сард нийт нутгаар салхины хурд секундэд 10-14м/с хүрсэн байна.



1.7 Гэмт хэрэг

Аймгийн Цагдаагийн газраас ирүүлсэн мэдээгээр оны эхний 01 сард 76 хэрэг бүртгэгдэж, гэмт хэргийн улмаас 25 хүн гэмтэж бэртсэн байна. Бүртгэгдсэн гэмт хэргийн тоо өмнөх оны мөн үеэс 55.1 хувь буюу 27-оор өссөн байна.

Хэргийн төрлөөр үзвэл өмнөх оны мөн үеэс танхай, хүчингийн гэмт хэргүүд буурчээ.

Нийт бүртгэгдсэн гэмт хэргийн 32.9 хувийг иргэдийн эрүүл мэндийн эсрэг гэмт хэрэг, 30.3 хувийг өмчлөх эрхийн эсрэг гэмт хэрэг, 7.9 хувийг тээврийн хэрэгслийн хөдөлгөөний аюулгүй байдлын гэмт хэрэг, 7.9 хувийг бусад төрлийн гэмт хэргүүд эзэлж байна. Согтуугаар үйлдсэн гэмт хэрэг 24 бүртгэгдсэн нь өмнөх оны мөн үетэй харьцуулахад 3.0 пунктээр нэмэгдсэн байна.

Гэмт хэргийн тоо өмнөх оны мөн үеэс Айраг, Алтанширээ, Даланжаргалан, Иххэт, Өргөн, Сайхандулаан, Хатанбулаг, Замын-Үүд сумдад нэмэгдэж, Улаанбадрах, Сайншанд сумдад буурчээ. Гэмт хэргийн улмаас иргэд, байгууллага, аж ахуйн нэгжид 238.8 сая төгрөгийн хохирол учирсан ба өмнөх оны мөн үетэй харьцуулахад 182.6 сая төгрөгөөр өссөн байна. Учирсан хохирлын 47.4 хувь буюу 113.1 сая төгрөг эргэн төлөгдсөн байна.

Нийт гэмт хэргийн 31.6 хувийг согтуугаар, 30.3 хувийг гэр сууцандаа, 11.8 хувийг гудамж олон нийтийн газарт, 10.5 хувийг бүлэглэн, 9.2 хувийг эмэгтэй хүн, хүүхэд оролцон, 30.3 хувийг шөнийн цагаар /22-06 цаг/ үйлдсэн байна. Тайлант хугацаанд нийт 191 хүн саатуулагдаж, 10 хүн баривчлагджээ.

Хоёр. Эдийн засгийн үзүүлэлт

2.1 Төрийн санхүү



2017 оны 01 сарын дүнгээр орон нутгийн төсөвт 1297.8 сая төгрөгийн орлого төвлөрүүлжээ. Орон нутгийн төсвийн орлогын 38.3 хувийг татварын, 61.7 хувийг татварын бус орлого бүрдүүлсэн байна. Орон нутгийн төсвийн орлогын төлөвлөгөөний биелэлт 95.8 хувьтай байна.

Улсын нэгдсэн төсөвт ААНБ-ын орлогын албан татвар, дотоодын бараа, үйлчилгээний татвар, ашигт малтмал нөөц ашигласны төлбөр, агаарын бохирдлын төлбөр, өсөн нэмэгдэх ашигт малтмалын нөөц ашигласны төлбөр нийт 210.5 сая төгрөгийг төвлөрүүлсэн байна.



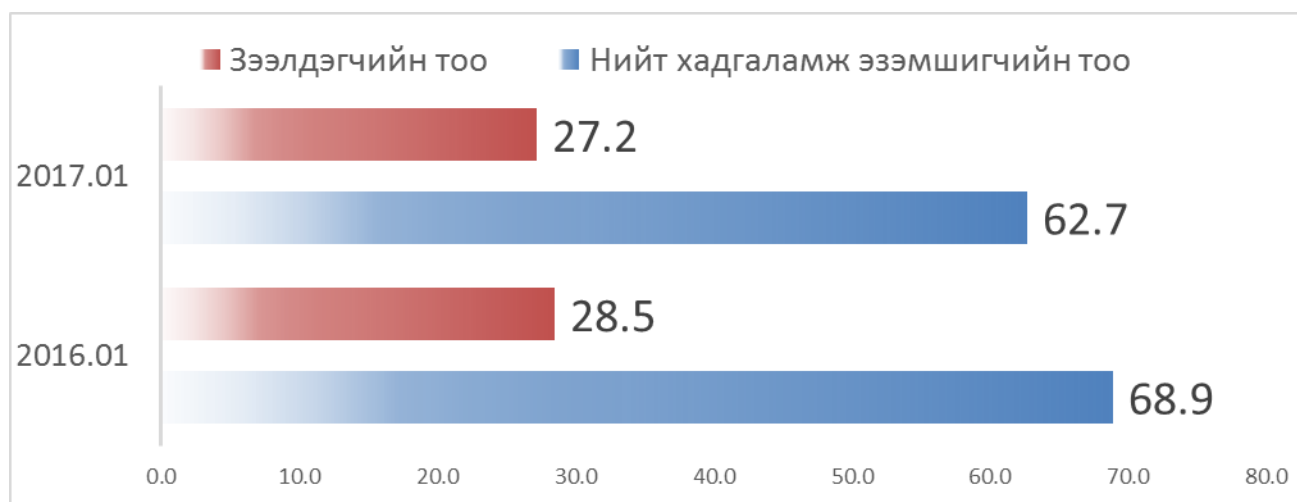
2.1 Мөнгө, банк

Монгол банкны мэдээгээр арилжааны банкуудын кассын орлого 91.0 тэрбум төгрөг болж өмнөх оноос 2.7 хувь, цэвэр зарлага 87.7 тэрбум төгрөг болж 7.0 хувиар өссөн байна.

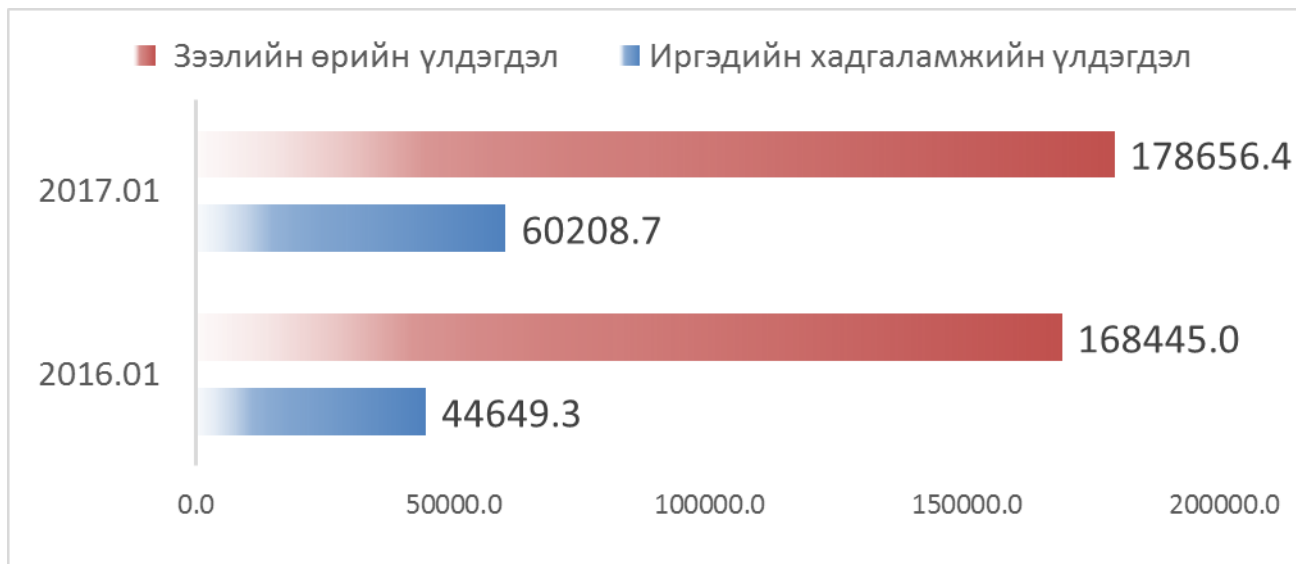
Иргэдийн мөнгөн хадгаламж 60.2 тэрбум төгрөг болж нэг хадгаламж эзэмшигчдэд дундажаар 960.3 мянган төгрөг, аймгийн нэг хүнд дундажаар 993.5 мянган төгрөгийн хадгаламж ногдож байна. Өмнөх оны мөн үетэй харьцуулахад хадгаламж эзэмшигчийн тоо 9.0 хувиар буурч, хадгаламжийн үлдэгдэл 34.8 хувиар өссөн байна.

Зээлийн өрийн үлдэгдэл өмнөх оны мөн үеэс 6.1 хувиар өсч, хугацаа хэтэрсэн зээлийн үлдэгдэл 54.5 хувиар буурч, чанаргүй зээлийн үлдэгдэл 36.5 хувиар өсчээ.

Зураг. Хадгаламж эзэмшигч, зээлдэгчийн тоо, 2016- 2017 он, мян.хүн



Зураг. Хадгаламжийн үлдэгдэл, зээлийн өрийн үлдэгдэл, 2016-2017 он, сая.төг



2.2 Үнэ

Хэрэглээний үнийн индекс гэдэг нь хэрэглэгчдийн худалдаж авсан бараа, үйлчилгээний нэр төрөл өөрчлөлтгүй тогтвортой байхад үнэ дунджаар хэрхэн өөрчлөгдөж буйг хэмждэг үзүүлэлт юм.

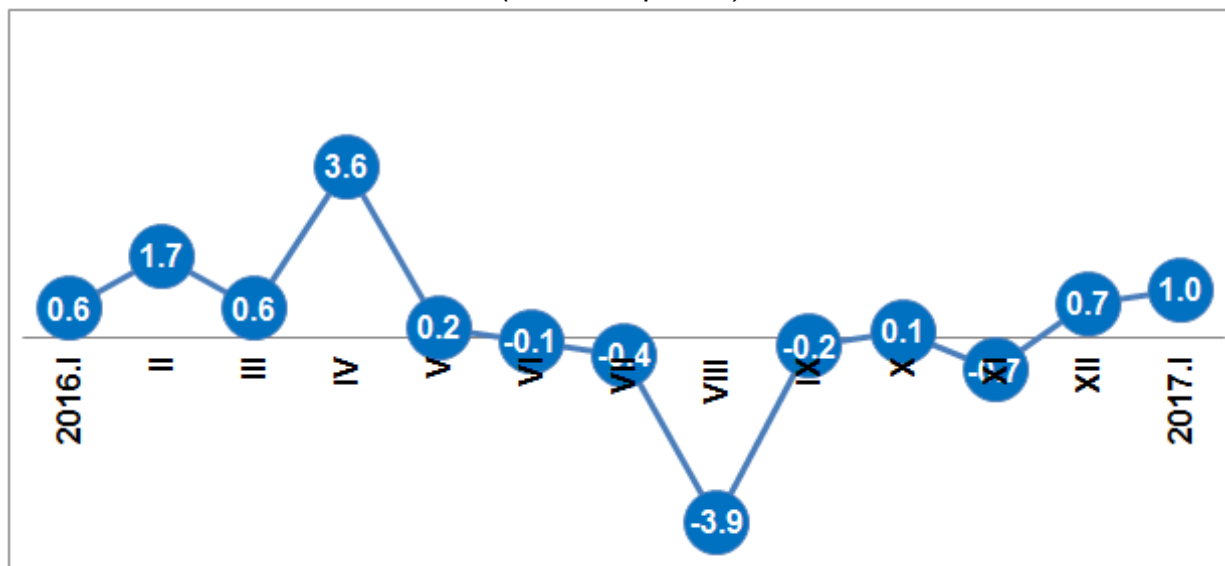
Хэрэглээний үнийн индекс 2017 оны 01 дүгээр сард өмнөх сарынхаас **1.0** хувиар, өмнөх оны мөн үеэс 3,8 хувиар тус тус өсчээ.

Ерөнхийиндексөмнөхсарынхаас 1,0 хувиар өсөхөд: хүнсний бараа, ундаа усны бүлэг 3.8 согтууруулах ундаа, тамхны бүлэг 0.6 хувь, гэр ахуйн тавилга, гэр ахуйн барааны бүлэг 0.6 хувь, эм тариа эмнэлэгийн үйлчилгээ 0.8 бусад бараа үйлчилгээ 2.1 тус тус өссөн байна.

Хүснэгт. Хэрэглээний үнийн сарын индекст өсөхөд нөлөөлсөн бараа, үйлчилгээний үнийн өөрчлөлт

Бараа, үйлчилгээний бүлэг	үнийн өөрчлөлт %	Дэд бүлэг, зарим бараа үйлчилгээний үнийн өөрчлөлт
Хүнсний бараа, ундаа, ус	3.8	Талх, гурил будаа 0.2 хувь, мах махан бүтээгдэхүүн 11.6 хувь, загас далайн бүтээгдэхүүн 8.2 хувь, төрөл бүрийн өөх тос 3.3 хувь, хүнсний ногоо 4.6 хувь, саахар жимсний чнамал 0.5 хувь, хүнсний бусад бүтээгдэхүүн 2.4 хувь, согтууруулах бус ундаа 2.3 хувиар тус тус өсч, жимс жимсгэнэ 10.9 хувиартус тус буурсан.
Согтууруулах ундаа тамхи, мансууруулах бодис	0.6	согтууруулах ундаа 1.7 хувь өссөн
Гэр ахуйн тавилга, гэр ахуйн бараа	0.6	гэр ахуйн оёмол нэхмэл эдлэл 6.8 хувь, гэр ахуйн цахилгаан бараа 1.3 хувь, гэр ахуй, цэвэрлэгээний зориулалттай багаж хэрэгсэл 4.6 хувь өссөн
Эм тариа эмнэлэгийн үйлчилгээ	0.8	эм тариа эмнэлэгийн хэрэгслийн 1.0 хувь өссөн
Зочид буудал, нийтийн хоол, дотуур байрны үйлчилгээ	0.5	нийтийн хоолны үйлчилгээ 0.9 хувь өссөн
Бусад бараа үйлчилгээ	2.1	хувь хүнд хандсан үйлчилгээ 3.1 хувь өссөн нь нөлөөлсөн

Зураг. Хэрэглээний үнийн индекс, 2017 оны 01 дүгээр сарын өөрчлөлт, сар бүрээр (өмнөх сар=100)



2.4 Аж үйлдвэр

Аж үйлдвэрийн салбарт оны эхний 01 сард оны үнээр 7819.8 сая төгрөгийн бүтээгдэхүүн үйлдвэрлэж, 10040.9 сая төгрөгийн бүтээгдэхүүнийг зах зээлд борлууллаа. Өмнөх оны мөн үетэй харьцуулахад нийт бүтээгдэхүүн 4 дахин, борлуулалт 9 дахин тус тус өссөн байна.

Аж үйлдвэрийн бүтээгдэхүүн үйлдвэрлэлийн 11.1 хувийг төрийн, 88.9 хувийг хувийн өмчийн аж ахуйн нэгжүүд үйлдвэрлэжээ.

Аж ахуйн нэгжийн хариуцлагын хэлбэрээр авч үзвэл улсын үйлдвэрийн газар 11.1 хувь, компани 88.4 хувь, өрхийн аж ахуй 0.5 хувийг тус тус үйлдвэрлэжээ.

Статистикийн мэдээлэлд хамрагдсан гол нэр төрлийн бүтээгдэхүүн үйлдвэрлэлийг өмнөх оны мөн үетэй харьцуулахад дулаан 3.4 мян.ккал-аар, талх 1.2 тонноор, хэрчсэн гурил 1.6 мян тонноор, хиам 0.1 тонноор, бялуу 0.2 тонноор, нүүрс 113.6 тус тус илүү үйлдвэрлэгджээ.

_____ о Оо _____



АГУУЛГА

I. Аймгийн эдийн засаг, нийгмийн зарим гол нэгдсэн үзүүлэлтүүд

II. Эдийн засаг, нийгмийн хөгжлийн байдлын тухай статистикийн тоон мэдээлэл
(Эдийн засгийн үйл ажиллагааны ангиллаар)

Нэг. Хөдөлмөр эрхлэлт

- 1.1 Ажилгүй иргэдийн тоо, боловсролын түвшингээр
- 1.2 Ажилгүй иргэдийн тоо, сумаар
- 1.3 Ажлын байрны захиалга, эдийн засгийн салбарын ангилалаар
- 1.4 Ажлын байрны захиалга ажил мэргэжлийн ангилалаар
- 1.5 Ажилд зуучилсан иргэд, ажил мэргэжлийн ангилалаар
- 1.6 Шинээр бий болгосон ажлын байр, эдийн засгийн салбарын ангилалаар

Хоёр. Нийгмийн даатгал, халамж

- 2.1 Нийгмийн даатгалын сангийн орлого, зарлага, төрлөөр
- 2.2 Нийгмийн даатгалд заавал даатгуулагчийн тоо, олгосон тэтгэврийн хэмжээ
- 2.3 Нийгмийн халамжийн үйлчилгээнд хамрагдсан хүний тоо, олгосон тэтгэвэр, тэтгэмжийн хэмжээ

Гурав. Эрүүл мэнд

- 3.1 Эрүүл мэнд
- 3.2 Төрөлт, эх хүүхдийн эндэгдэл, сумаар
- 3.3 Халдварт өвчний гаргалт, сумаар

Дөрөв. Байгаль орчин

- 4.1 Цаг уурын үзүүлэлт

Тав. Гэмт хэрэг

- 5.1 Бүртгэгдсэн хэргийн тоо төрлөөр, аймгийн дүнгээр
- 5.2 Бүртгэгдсэн хэргийн тоо сумаар

Зургаа. Банк, зээл

- 6.1 Мөнгөн гүйлгээ, сая төгрөгөөр

Долоо. Төрийн санхүү

- 7.1 Орон нутгийн төсвийн орлого, сая төгрөгөөр
- 7.2 Орон нутгийн төсвийн зарлага, сая төгрөгөөр
- 7.3 Орон нутгийн төсвийн орлого, зарлага, сумдаар, сая төгрөгөөр
- 7.4 Улсын нэгдсэн төсөвт төвлөрүүлсэн орлого, сая төгрөгөөр

Найм. Үнэ

- 8.1 Хэрэглээний үнийн индекс
- 8.2 Хэрэглээний бараа, үйлчилгээний үнэ тариф
- 8.3 Гол нэрийн барааны үнэ, хөрш зэргэлдээ аймгуудаар

Ес. Хөдөө аж ахуй

- 9.1 ХАА-н бүтээгдэхүүний үнийн судалгаа, төрлөөр
- 9.2 Малын үнийн судалгаа, сумаар

Арван. Аж үйлдвэр

- 10.1 Нийт бүтээгдэхүүн, борлуулалт, оны үнээр
- 10.2 Аж үйлдвэрийн үйлдвэрлэлийн жигд ажиллагаа
- 10.3 Аж үйлдвэрийн салбарын бүтээгдэхүүний үйлдвэрлэл, дэд салбараар
- 10.4 Бүтээгдэхүүний үйлдвэрлэл, сумаар, нийт бүтээгдэхүүн гол нэр төрлөөр

Тэмдэглэлийн тайлбар :

- (,,) - тухайн тоо, баримт байхгүй
- (0) - тайлант хугацаанд гүйцэтгэлгүй
- (х) - энэ хүснэгтэнд тоо нөхөгдөхгүй
- (.) - мэдээлэгдэх хугацаа болоогүй



ДОРНОГОВЬ АЙМГИЙН НИЙГЭМ, ЭДИЙН ЗАСГИЙН БАЙДАЛ
(2017 ОНЫ 01 ДҮГЭЭР САРЫН БАЙДЛААР)

I. Эдийн засаг, нийгмийн үндсэн үзүүлэлтүүд

	2013	2014	2015	2016	2017	2017 - 2016	2017 2016
1. Бэлэн хүн ам, мян.хүн *	62.5	63.5	63.1	66.6	66.7	0.1	100.2
- Төрсөн хүүхдийн тоо**	155	102	118	121	112	-9	92.6
- Нас барсан хүний тоо - бодит тоогоор**	34	20	27	28	24	-4	85.7
- Хүн амын цэвэр өсөлт - бодит тоогоор	121	82	91	93	88	-5	94.6
- Нялхасын эндэгдэл - бодит тоогоор	3	1	1	1	1	0	100.0
- 1000 хүүхдэд ноогдох	19.4	9.8	8.5	8.3	8.9	1	108.0
2. Ажилгүй иргэдийн тоо - бүгд	942	1400	1376	1 265	1 677	412	132.6
- Үүнээс эмэгтэй	427	770	831	732	877	145	119.8
- Хөдөлмөрийн насны 10000 хүнд ногдох ажилгүй иргэдийн тоо	246	351	351	314	395	81	125.9
3. Шинээр бий болсон ажлын байр-бүгд	49	0	12	18	12	-6	0.0
Үүнээс: Байнгын ажлын байр	49	0	12	18	12	-6	0.0
Улирлын чанартай ажлын байр	0	0	0	0	0	0	0.0
4. Халдварт өвчний гаралт - бодит тоогоор	171	67	64	152	95	-57	62.5
- 10000 хүнд ногдох	28	11	10	24	14	-10	59.3
5. Гэмт хэргийн гаралт - бодит тоогоор	55	55	60	49	76	27	155.1
- 10000 хүнд ногдох ***	13.5	13.2	14.1	11.5	17.7	6	153.7
6. Аж үйлдвэрийн нийт бүтээгдэхүүн(сая.т	602.8	787.8	1552.3	1575.7	7819.8	6244.1	496.3
- Борлуулсан бүтээгдэхүүн (сая.төг)	545.5	659.2	1041.7	1077.9	10040.9	8963.0	931.5

* - 2013, 2014, 2015, 2016 оны жилийн эцэст

** - Төрөлт, нас баралтыг ЭМГ-ын мэдээнээс авав.

*** - 18 - аас дээш насны 10000 хүнд ногдохоор тооцов.



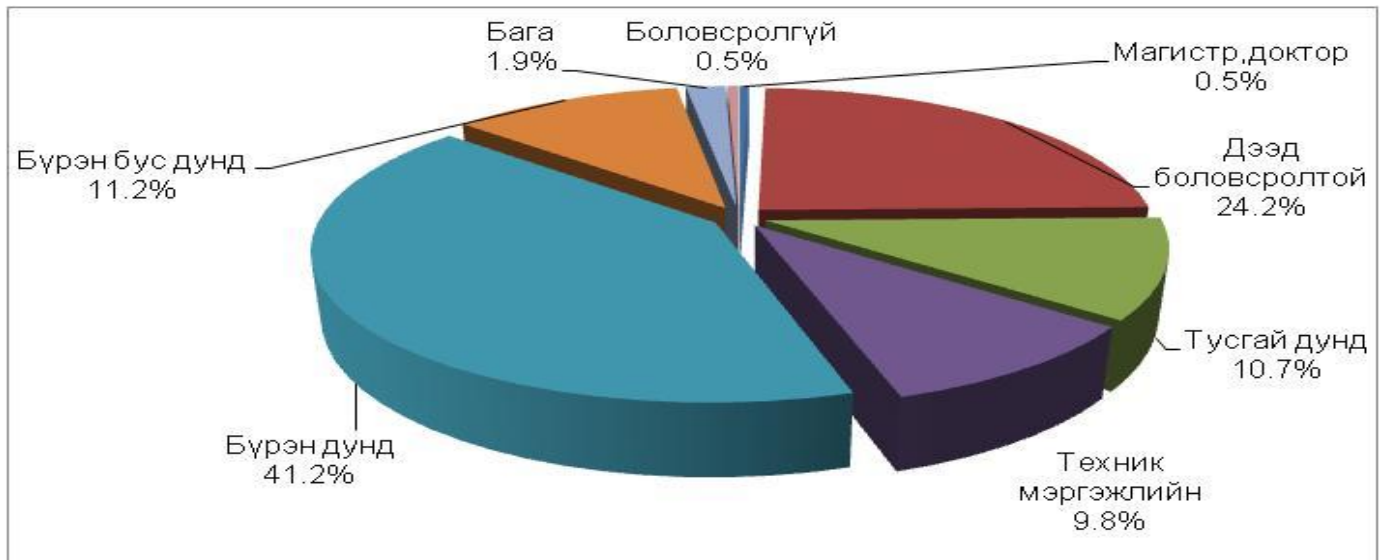
**II. ЭДИЙН ЗАСАГ НИЙГМИЙН ХӨГЖЛИЙН БАЙДЛЫН
ТУХАЙ СТАТИСТИКИЙН ТООН МЭДЭЭЛЭЛ**
(Эдийн засгийн үйл ажиллагааны ангиллаар)

НЭГ. ХӨДӨЛМӨР ЭРХЛЭЛТ

1.1 БҮРТГҮҮЛСЭН АЖИЛГҮЙ ИРГЭДИЙН ТОО, боловсролын түвшингээр

Боловсролын түвшингээр	2014.01	2015.01	2016.01	2017.01	$\frac{2017}{2014}$	$\frac{2017}{2016}$
Бүгд	1 400	1 376	1 265	1 677	119.8	132.6
Үүнээс: Эмэгтэй	770	831	732	877	113.9	119.8
Магистр, доктор	7	4	7	8	114.3	114.3
Дээд боловсролтой	337	384	314	406	120.5	129.3
Тусгай дунд	138	119	163	180	130.4	110.4
Техник мэргэжлийн	89	99	143	164	184.3	114.7
Бүрэн дунд	468	458	455	691	147.6	151.9
Бүрэн бус дунд	305	250	142	187	61.3	131.7
Бага	46	49	33	32	69.6	97.0
Боловсролгүй	10	13	8	9	90.0	112.5

ЗУРАГ. АЖИЛГҮЙ ИРГЭДИЙН ТОО, боловсролоор, хувь 2017.01 сард



ЗУРАГ. АЖИЛГҮЙ ИРГЭДИЙН ТОО, хүйс, оноор



1.2 АЖИЛГҮЙ ИРГЭДИЙН ТОО, сумаар

	Ажилгүй иргэдийн тоо		Ажилд орсон хүний тоо		Шинээр бүртгүүлсэн хүний тоо	
	2016.01	2017.01	2016.01	2017.01	2016.01	2017.01
Дүн	1265	1677	12	63	77	174
Айраг	69	200	0	18	5	24
Алтанширээ	10	19	0	0	2	6
Даланжаргалан	63	57	0	1	3	4
Дэлгэрэх	22	47	0	8	2	22
Иххэт	25	41	0	0	0	0
Мандах	68	95	0	0	2	0
Өргөн	72	70	0	2	4	20
Сайхандулаан	32	44	0	1	2	4
Улаанбадрах	15	31	1	2	3	0
Хатанбулаг	44	45	0	2	3	2
Хөвсгөл	29	31	0	4	2	12
Эрдэнэ	9	27	0	3	4	8
Сайншанд	597	707	7	1	40	56
Замын - Үүд	210	263	4	21	5	16

1.3 АЖЛЫН БАЙРНЫ ЗАХИАЛГА, эдийн засгийн салбарын ангилал 2017.01 сард

Салбарын ангилал	Бүгд
Бүгд	80
ХАА, ан агнуур, ойн аж ахуй,загас барилт	6
Уул уурхай олборлох аж үйлдвэр	20
Боловсруулах үйлдвэрлэл	0
Цахилгаан, хий, уур, агааржуулалт	0
Усны хангамж, бохир ус зайлуулах систем, хог хаягдлын менежмент болон цэвэрлэх үйл ажиллагаа	0
Барилга	0
Бөөний ба жижиглэн худалдаа, машин, мотоциклийн засвар үйлчилгээ	0
Тээвэр агуулахын үйл ажиллагаа	0
Зочид буудал, байр, сууц болон нийтийн хоолны үйлчилгээ	0
Мэдээлэл, холбоо	0
Санхүүгийн болон даатгалын үйл ажиллагаа	0
Үл хөдлөх хөрөнгийн үйл ажиллагаа	0
Мэргэжлийн шинжлэх ухаан болон техникийн үйл ажиллагаа	0
Удирдлагын болон дэмжлэг үзүүлэх үйл ажиллагаа	0
Төрийн удирдлага, батлан хамгаалах, үйл ажиллагаа, албан журмын нийгмийн хамгаалал	15
Боловсрол	3
Хүний эрүүл мэнд, нийгмийн халамжийн үйлчилгээ	5
Урлаг, үзвэр, тоглоом наадам	2
Үйлчилгээний бусад үйл ажиллагаа	29
Хүн хөлслөн ажиллуулдаг өрхийн үйл ажиллагаа, өрхийн өөрийн хэрэглээнд зориулан үйлдвэрлэсэн нэр төрлөөр нь салгаж тодорхойдох боломжгүй бүтээгдэхүүн, үйлчилгээ	0
Олон улсын байгууллага, суурин төлөөлөгчийн үйл ажиллагаа	0

1.4 АЖЛЫН БАЙРНЫ ЗАХИАЛГА, ажил, мэргэжлийн ангилал 2017.01 сард

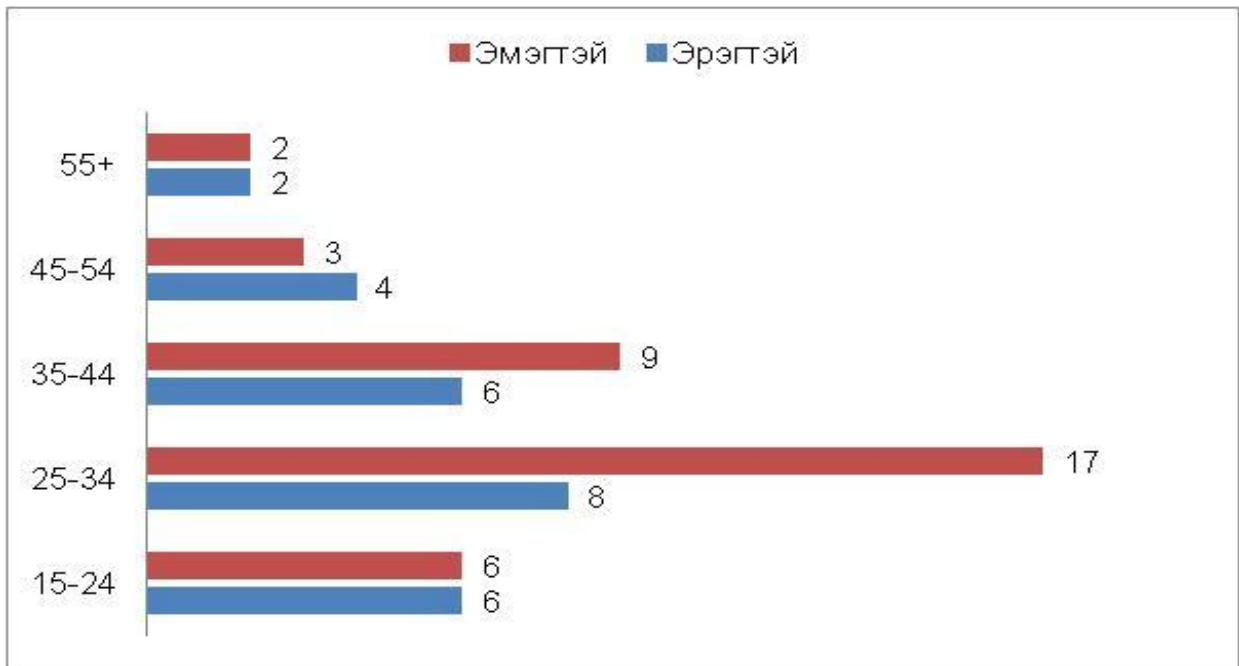
Үзүүлэлт	Бүгд
Бүгд	80
Менежир	3
Мэргэжилтэн	16
Техникч болон туслах дэд/ мэргэжилтэн	4
Контор, үйлчилгээний ажилтан	8
Худалдаа, үйлчилгээний ажилтан	22
ХАА, ой загас агнуурын ажилтан	0
Үйлдвэрлэл, барилга, гар урлал, холбогдох ажил үйлчилгээний ажилтан	0
Суурин төхөөрөмж, машин механизмын операторч, угсрагч	12
Энгийн ажил мэргэжил	14
Зэвсэгт хүчний ажил мэргэжил	1



1.5 АЖИЛД ЗУУЧИЛСАН ИРГЭД, ажил, мэргэжлийн ангилалаар 2017.01 сард

Үзүүлэлт	Бүгд	эмэгтэй
Бүгд	63	37
Менежир	3	1
Мэргэжилтэн	8	6
Техникч болон туслах дэд/ мэргэжилтэн	3	3
Контор, үйлчилгээний ажилтан	6	5
Худалдаа, үйлчилгээний ажилтан	19	11
ХАА, ой загас агнуурын ажилтан	0	0
Үйлдвэрлэл, барилга, гар урлал, холбогдох ажил үйлчилгээний ажилтан	0	0
Суурин төхөөрөмж, машин механизмын операторч, угсрагч	11	3
Энгийн ажил мэргэжил	13	8
Зэвсэгт хүчний ажил мэргэжил	0	0

Зураг. АЖИЛД ЗУУЧИЛСАН ИРГЭД, насны ангилал, хүйсээр 2017.01 сард



1.6 ШИНЭЭР БИЙ БОЛГОСОН АЖЛЫН БАЙР, эдийн засгийн салбарын ангилалаар
2017.01 сард

Салбарын ангилал	Бүгд	Эмэгтэй	Бүгдээс:Ажлын байрны шинж, чанараар	
			Байнга	Улирал
Бүгд	12	5	12	0
ХАА, ан агнуур, ойн аж ахуй, загас барилт, ан агнуур	0	0	0	0
Уул уурхай олборлолт	0	0	0	0
Боловсруулах үйлдвэрлэл	0	0	0	0
Цахилгаан,хий уур агааржуулалтын хангамж	0	0	0	0
Усан хангамж, бохир ус, хог хаягдлын менежмент	9	3	9	0
Барилга	3	2	3	0
Бөөний ба жижиглэн худалдаа, гэр ахуйн барааны засварлах үйлчилгээ	0	0	0	0
Тээвэр агуулахын үйл ажиллагаа	0	0	0	0
Байр сууц болон хоол хүнсээр үйлчлэх үйл ажиллагаа	0	0	0	0
Мэдээлэл холбоо	0	0	0	0
Санхүүгийн болон даатгалын үйл ажиллагаа	0	0	0	0
Үл хөдлөх хөрөнгийн үйл ажиллагаа	0	0	0	0
Мэргэжлийн шинжлэх ухаан болон техникийн үйл ажиллагаа	0	0	0	0
Захиргааны болон дэмжлэг үзүүлэх үйл ажиллагаа	0	0	0	0
Төрийн удирдлага, батлан хамгаалах, албан журмын даатгал	0	0	0	0
Боловсрол	0	0	0	0
Хүний эрүүл мэнд ба нийгмийн үйл ажиллагаа	0	0	0	0
Урлаг үзвэр тоглоом наадам	0	0	0	0
Үйлчилгээний бусад үйл ажиллагаа	0	0	0	0
Хүн хөлслөн ажиллуулдаг өрхийн аж ахуй	0	0	0	0
Олон улсын байгууллагын үйл ажиллагаа	0	0	0	0



ХОЁР. НИЙГМИЙН ДААТГАЛ, ХАЛАМЖ

2.1 НИЙГМИЙН ДААТГАЛЫН САНГИЙН ОРЛОГО, ЗАРЛАГА төрлөөр

	Олгосон тэтгэвэр тэтгэмж /сая төгрөг/		2017 2016
	2016.01	2017.01	
Нийгмийн даатгалын сангийн орлого, сая.төг	1 518.6	1 476.0	97.2
Үүнээс: Тэтгэврийн даатгалын сангийн	960.6	914.7	95.2
Тэтгэмжийн даатгалын сангийн	102.5	102.7	100.2
Эрүүл мэндийн даатгалын сангийн	273.3	307.9	112.7
ҮОМШӨ-ний даатгалын сангийн	128.4	128.0	99.7
Ажилгүйдлийн даатгалын сангийн	53.8	22.7	42.2
Нийгмийн даатгалын сангийн зарлага, сая.төг	2 395.2	2 286.3	95.5
Үүнээс: Тэтгэврийн даатгалын сангийн	1 993.5	1 966.4	98.6
Тэтгэмжийн даатгалын сангийн	117.1	64.5	55.1
Эрүүл мэндийн даатгалын сангийн	174.9	105.8	60.5
ҮОМШӨ**-ний даатгалын сангийн	71.8	72.0	100.3
Ажилгүйдлийн даатгалын сангийн	37.9	77.6	204.7

** - ҮОМШӨ- Үйлдвэрлэлийн осол, мэргэжлээс шалтгаалах өвчин

2.2 НИЙГМИЙН ДААТГАЛД ЗААВАЛ ДААТГУУЛАГЧДЫН ТОО, ОЛГОСОН ТЭТГЭВРИЙН ХЭМЖЭЭ, төрлөөр

	2016.01	2017.01	$\frac{2017}{2016}$
1. Заавал даатгуулагч хүний тоо	0*	289	
Үүнээс: Аж ахуй нэгж, байгууллага	0*	130	
Төсөвт байгууллага	0*	159	
2. Олгосон тэтгэвэр, сая төг	2065.3	2036.7	98.6
Үүнээс: Өндөр насны тэтгэвэр	1503.5	1455.0	96.8
Хөгжлийн бэршээлтэй иргэдийн тэтгэвэр	255.3	232.7	91.1
Тэжээгчээ алдсаны тэтгэвэр	116.2	118.8	102.2
ҮОМШӨ-ний даатгалын сангийн тэтгэвэр	71.8	71.8	100.0
Цэргийн тэтгэвэр	118.5	158.4	133.7



2.3 НИЙГМИЙН ХАЛАМЖИЙН ҮЙЛЧИЛГЭЭНД ХАМРАГДСАН ХҮНИЙ ТОО, ОЛГОСОН ТЭТГЭВЭР, ТЭТГЭМЖИЙН ХЭМЖЭЭ, төрлөөр

	Хамрагдсан хүний тоо		2017 2016	Олгосон тэтгэвэр тэтгэмж /мян төгрөг/		2017 2016
	2016.01	2017.01		2016.01	2017.01	
1. Халамжийн тэтгэвэр	1,273	834	65.5	170,222.4	118,762.0	69.8
2. Нөхцөлт мөнгөн тэтгэмж: Үүнээс	2,724	1,011	37.1	122,615.8	53,768.5	43.9
Жирэмсэн болон нярай, хөхүүл хүүхэдтэй эхчүүдийн тэтгэмж	1732	325	18.8	64,451.2	11,840.0	18.4
Ахмад настныг асарч буй иргэнд	449	325	72.4	25,420.9	19,842.1	78.1
Хөгжлийн бэрхшээлтэй иргэнийг асарч буй иргэнд	290	170	58.6	17,504.1	10,050.1	57.4
Хөгжлийн бэрхшээлтэй хүүхдийг асарч буй иргэнд	190	147	77.4	11,417.4	9,412.3	82.4
Бүтэн өнчин хүүхэд асран хамгаалж үрчлэн авч өсгөсний тэтгэмж	49	35	71.4	2,958.0	2,048.0	69.2
Гэр бүлийн тухай хуулийн 25.5-д заасан хүүхдийг гэр бүлдээ авч асран хамгаалж байгаа иргэнд	1	2	200.0	58.0	128.0	220.7
Ганц бие ахмад настныг гэр бүлдээ авч асран хамгаалж байгаа иргэнд	6	0	0.0	516.2	-	0.0
Ганц бие хөгжлийн бэрхшээлтэй иргэнийг гэр бүлдээ авч асран хамгаалж байгаа иргэнд	7	7	100.0	290.0	448.0	154.5
Алдарт эхийн одонтой эхчүүдэд олгосон тусламж	0	0		0.0	-	
3. Нийгмийн халамжийн үйлчилгээ болон хөнгөлөлт: Үүнээс	483	410	84.9	72,259.3	32,842.0	45.5
Ахмад настнуудад үзүүлсэн 1 удаагийн хөнгөлөлт, тусламж	54	64	118.5	13,507.8	2,742.7	20.3
Хөгжлийн бэрхшээлтэй иргэдэд үзүүлсэн тусламж, хөнгөлөлт	131	80	61.1	19,209.8	2,100.0	10.9
Нийгмийн халамжийн дэмжлэг, мөнгөн тэтгэмж	286	257	89.9	37,391.7	26,369.3	70.5
Алдар цолтой ахмадуудад үзүүлсэн хөнгөлөлт, тусламж	12	9	75.0	2150.0	1,630.0	75.8
Хүний хөгжил сангийн хишиг	0	0	0	0.0	0.0	0



ГУРАВ. ЭРҮҮЛ МЭНД

3.1 ЭРҮҮЛ МЭНД

	Хэмжих нэгж	2016.01	2017.01	Өсөлт	
				тоо	хувь
1. Амбулаторийн үзлэг	мян.хүн	28.9	37.9	9.0	131.1
2. Ор хоног	мян.хүн	9.2	103.3	94.1	1122.8
3. Урьдчилан сэргийлэх тарилга	мян.хүн	1.2	1.0	-0.2	83.3
4. Эмчлүүлсэн хүний тоо	мян.хүн	1.3	1.8	0.5	138.5
5. Түргэн тусламжын дуудлага	мян.хүн	1.6	2.0	0.4	125.0
Үүнээс: алсын дуудлага	мян.хүн	0.3	0.4	0.1	133.3
6. Осол гэмтлийн өвчлөл	хүн	198	192	-6	97.0
Үүнээс: нас баралт	хүн	2	4	2	200.0
7. Шинээр хяналтанд авсан жирэмсэн эх	хүн	105	156	51	148.6
Үүнээс: эхний 3 сартайн хяналт	хүн	85	140	55	164.7
8. Амаржсан эх	хүн	121	113	-8	93.4
Үүнээс: нас баралт	хүн	0	0	0	0.0
9. 1-5 хүртэл насны эндсэн хүүхэд	хүн	0	0	0	0.0
10. 1 хүртэл насандаа эндсэн хүүхэд	хүн	1	1	0	100.0

3.2. ТӨРӨЛТ, ЭХ, ХҮҮХДИЙН ЭНДЭГДЭЛ, сумаар. 2017.01-р сард

Сум	Амаржсан эх	Эхийн эндэгдэл	Амьд төрсөн хүүхэд	1 хүртэл насандаа эндсэн хүүхэд	1-5 хүртэл насны эндсэн хүүхэд
Дүн	113	0	121	1	0
Айраг					
Алтанширээ					
Даланжаргалан					
Дэлгэрэх			1		
Иххэт			1		
Мандах					
Өргөн					
Сайхандулаан					
Улаанбадрах					
Хатанбулаг	1		1		
Хөвсгөл					
Эрдэнэ					
Сайншанд	88		99		
Замын - Үүд	24		19	1	

3.3. ХАЛДВАРТ ӨВЧНИЙ ГАРАЛТ

	Хэмжих нэгж	2016.01	2017.01	Өсөлт	
				тоо	хувь
Халдварт өвчний гаралт бүгд	хүн	152	95	-57	62.5
Вируст гепатит	хүн	0	2	2	
Сүрьеэ	хүн	6	9	3	150.0
Тэмбүү	хүн	10	7	-3	70.0
Заг хүйтэн	хүн	10	9	-1	90.0
Трихоминиаз	хүн	7	18	11	257.1
Цусан суулга	хүн	0		0	
Бусад	хүн	119	50	-69	42.0



ДӨРӨВ. БАЙГАЛЬ ОРЧИН

4.1.ЦАГ УУРЫН ҮЗҮҮЛЭЛТҮҮД, 2017 оны 1 дүгээр сард, сумаар

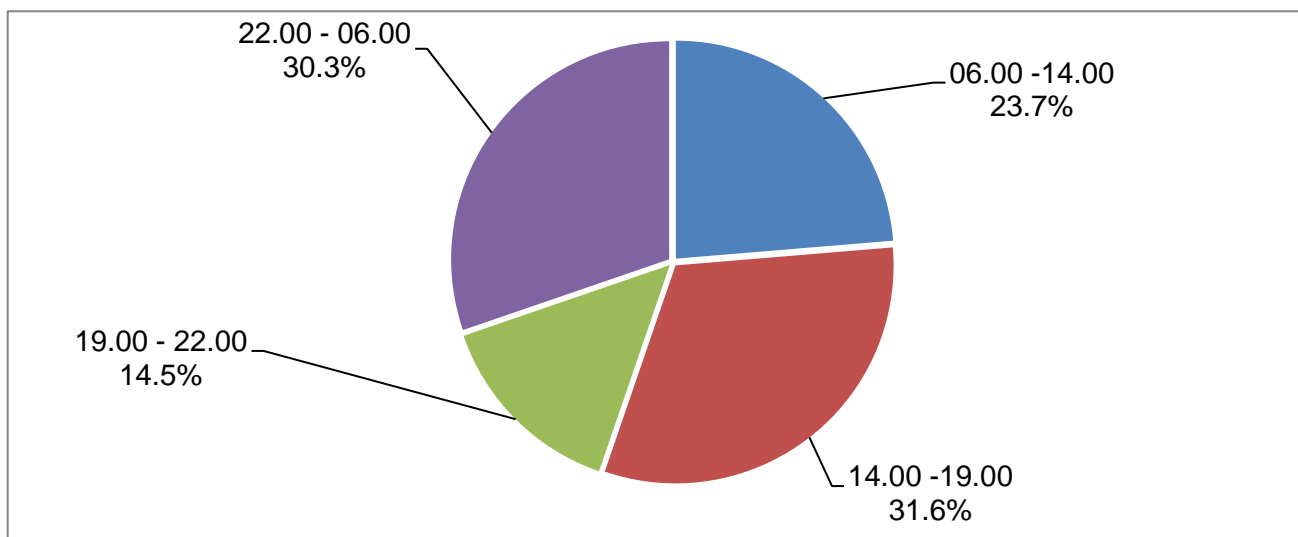
Станцын нэр	Агаарын температур/хэм/			Хөрсний температур /хэм/			Салхины хурд /мс/		Тунадасны хэмжээ		Цасан бүрхүүл	
	Дундаж	Хамгийн их	Хамгийн бага	Дундаж	Хамгийн их	Хамгийн бага	их хурд	10м/с-ээс дээш салхитай өдөр	нийлбэр	Тунадастай өдөр	Цасны бүрхэц, балл	Цасны зузаан
Айраг	-15.2	-1	-26	-13.7	7	-28	12	3	1	4	10	3
Алтанширээ	-16.5	-4	-28	-15.7	-	-31	12	4	1	4	10	1
Дэлгэрэх	-17.1	-2	-27	-19.0	-2	-29	14	12	1.4	6	8	2
Иххэт	-16.5	-2	-29	-15.3	6	-31	12	8	1.2	5	8	2
Мандах	-14.2	4	-25	-15.3	10	-32	14	9	1	2	4	0
Өргөн	-15.1	1	-28	-13.0	6	-	12	4	0.5	5	4	0
Сайхандулаан	-13.9	0	-27	-13.3	7	-28	10	3	0.3	5	5	0
Улаанбадрах	-14.0	1	-26	-13.7	-	-28	12	4	0	4	5	0
Хатанбулаг	-11.0	8	-24	-10.0	10	-25	14	8	0.2	3	5	0
Хөвсгөл	-13.0	1	-25	-13.3	10	-27	14	12	0.3	4	8	1
Эрдэнэ	-15.6	4	-29	-13.0	6	-29	12	3	0.6	5	-	-
Сайншанд	-15.4	-2	-27	-16.0	1	-30	14	14	0	3	4	0
Замын-Үүд	-14.8	3	-26	-14.3	8	-29	15	6	0.6	5	-	-

ТАВ.ГЭМТ ХЭРЭГ

5.1 БҮРТГЭГДСЭН ГЭМТ ХЭРГИЙН ТОО, төрлөөр, аймгийн дүнгээр

	2016.01	2017.01	зөрүү	Хэргийн бүтэц	
				2016	2017
Бүртгэгдсэн гэмт хэрэг - Бүгд	49	76	27	100.0	100.0
Хүн амины гэмт хэрэг	1	8	7	2.0	10.5
Дээрмийн гэмт хэрэг			0	0.0	0.0
Танхайн гэмт хэрэг	2	1	-1	4.1	1.3
Хүчингийн гэмт хэрэг	1		-1	2.0	0.0
ИЭЧЭМ эсрэг гэмт хэрэг	19	25	6	38.8	32.9
Бусдын эд зүйлийг булаах гэмт хэрэг					
Өмчлөх эрхийн эсрэг гэмт хэрэг	21	23	2	42.9	30.3
- иргэдийн өмчийн	17	11	-6	34.7	14.5
үүнээс: - малын хулгайн	4	11	7	8.2	14.5
- төрийн өмчийн	0	1	1	0.0	1.3
Ашиглаглалын гэмт хэрэг	1	1	0	2.0	1.3
Залилангийн хэрэг	0	3	3	0.0	3.9
Тээврийн хэрэгслийн хөдөлгөөний аюулгүй байдал,	2	6	4	4.1	7.9
Албан тушаалын хэрэг	0		0	0.0	0.0
Цэргийн албаны эсрэг гэмт хэрэг	0		0	0.0	0.0
Контарвант / спирт / -ын хэрэг	0	3	3	0.0	3.9
Бусад гэмт хэрэг	2	6	4	4.1	7.9
Онц хүнд гэмт хэрэг	1	2	1	2.0	2.6
Хүнд гэмт хэрэг	2	6	4	4.1	7.9
согтуугаар үйлдсэн	14	24	10	28.6	31.6
гудамж, олон нийтийн газарт	9	9	0	18.4	11.8
Гэмт хэргийн гэр орон сууцанд	19	23	4	38.8	30.3
тоо бүлэглэн үйлдсэн	2	8	6	4.1	10.5
хүүхэд оролцсон	2	1	-1	4.1	1.3
эмэгтэй хүн оролцсон	6	6	0	12.2	7.9
Гэмт хэрэг 06.00 -14.00	8	18	10	16.3	23.7
үйлдсэн цаг 14.00 -19.00	13	24	11	26.5	31.6
19.00 - 22.00	7	11	4	14.3	14.5
22.00 - 06.00	21	23	2	42.9	30.3
Гэмт хэргийн нас барсан хүний тоо	0	7	7	0.0	9.2
улмаас гэмтэж бэртсэн хүний тоо	15	25	10	30.6	32.9

Зураг. БҮРТГЭГДСЭН ГЭМТ ХЭРГИЙН БҮТЭЦ, хэрэг үйлдэгдсэн цагаар 01 сард

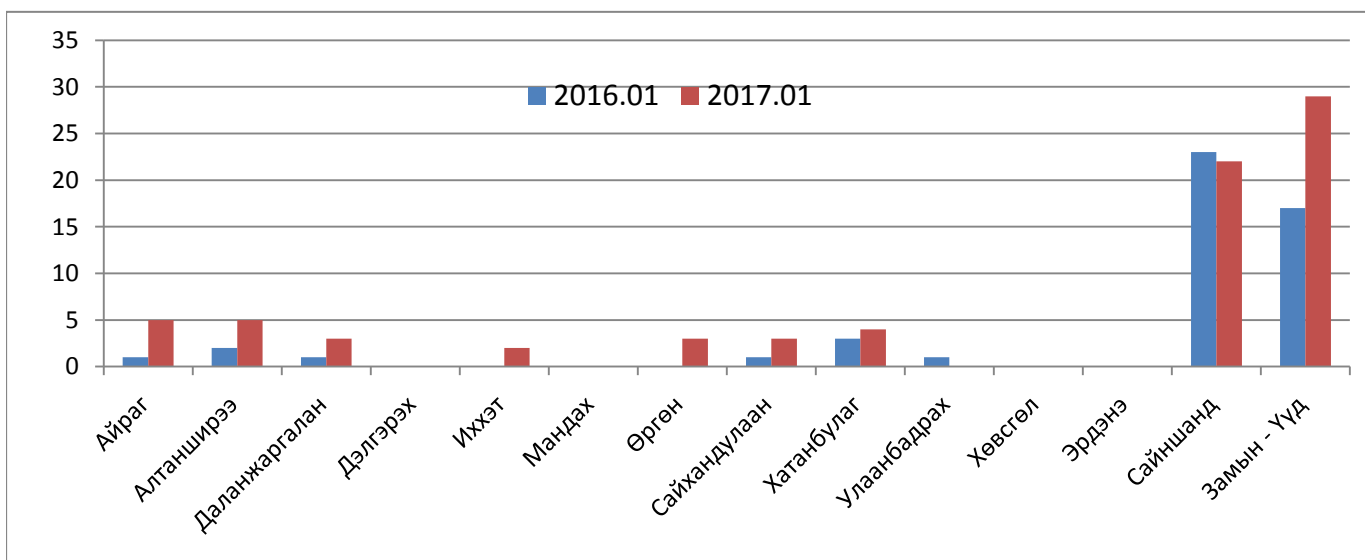




5.2 БҮРТГЭГДСЭН ГЭМТ ХЭРГИЙН ТОО, сумаар

	2016.01	2017.01	Үүнээс: хэргийн төрлөөр						Бусад
			Хүний амь	ИЭЧЭМ Эсрэг	Танхай	Өмчийн хулгайн хэрэг			
						ААНБ	ИӨХ	Малын	
Дүн	49	76	8	25	1	1	11	11	19
Айраг	1	5					3	1	1
Алтанширээ	2	5				1		4	
Даланжаргалан	1	3	1					1	1
Дэлгэрэх		0							
Иххэт		2		1					1
Мандах		0							
Өргөн		3		2					1
Сайхандулаан	1	3						1	2
Хатанбулаг	3	4		2				1	1
Улаанбадрах	1	0							
Хөвсгөл		0							
Эрдэнэ		0							
Сайншанд	23	22	3	9			4	1	5
Замын - Үүд	17	29	4	11	1		4		9

Зураг. БҮРТГЭГДСЭН ГЭМТ ХЭРГИЙН ТОО, сумаар



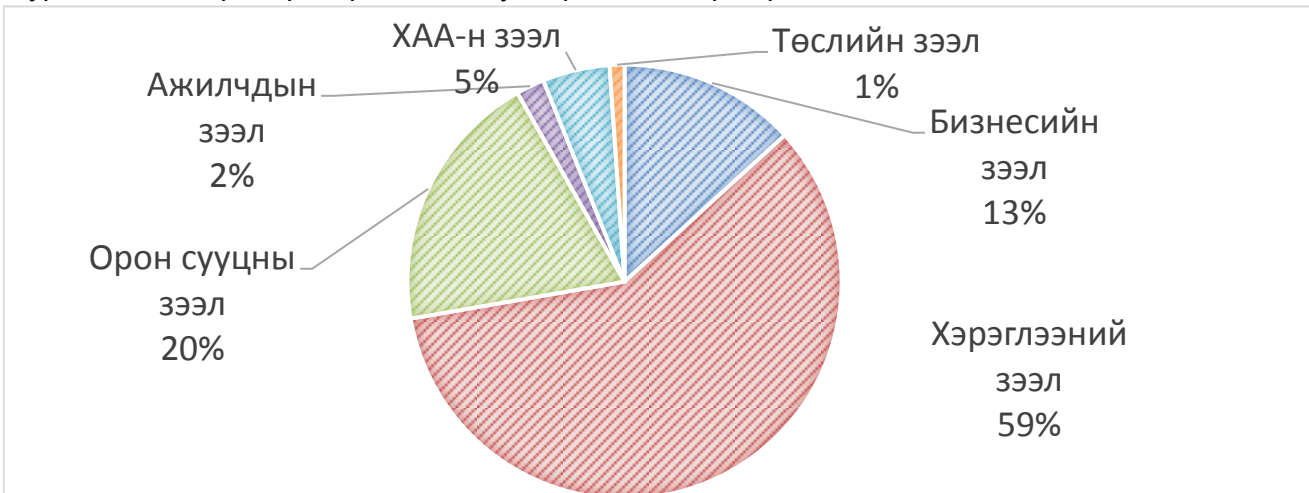


ЗУРГАА. МӨНГӨ. БАНК

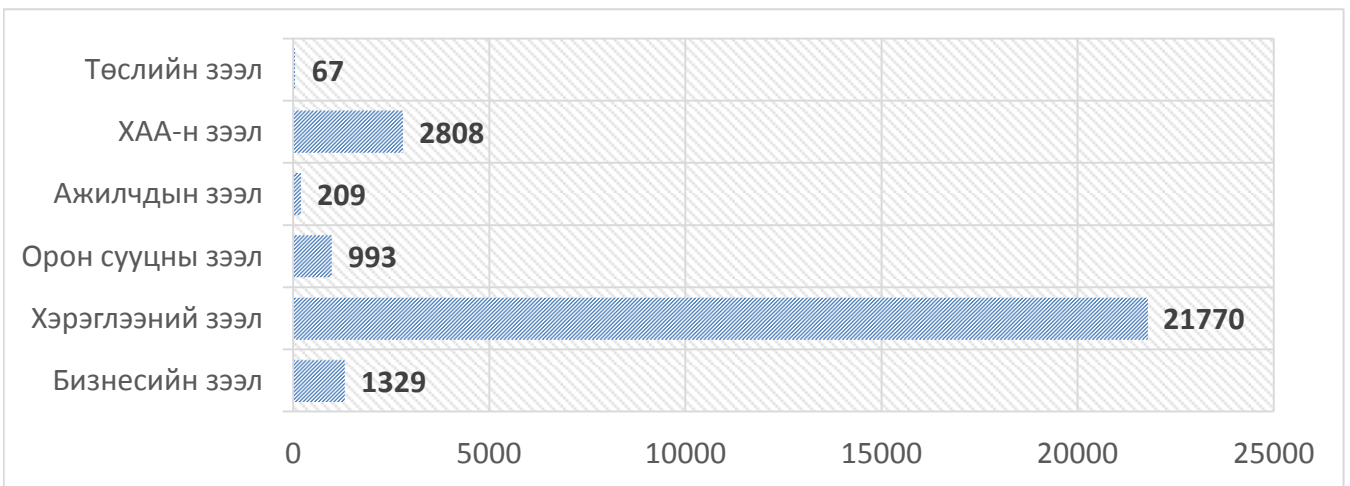
6.1 МӨНГӨН ГҮЙЛГЭЭ , сая төгрөгөөр

		2016.01	2017.01	2017 2016
1. Кассын орлого, сая	Монгол банкнаас авсан	3987.5	1908.7	47.9
	Цэвэр орлого	88640.2	91045.3	102.7
2. Кассын зарлага, сая.төг	Монгол банкинд өгсөн	4362.9	4326.9	99.2
	Цэвэр зарлага	81974.3	87736.0	107.0
Харилцахын үлдэгдэл, сая.төг		12079.9	18789.4	155.5
Нийт харилцахын тоо, мян.хүн		214.2	152.4	71.1
3. Иргэдийн хадгаламжийн үлдэгдэл. сая. төг		44649.3	60208.7	134.8
4. Нийт хадгаламж эзэмшигчийн тоо , мян.хүн		68.9	62.7	91.0
6. Зээлийн өрийн үлдэгдэл, сая.төг		168445.0	178656.4	106.1
хугацаа хэтэрсэн зээлийн үлд, сая.төг		4097.7	2274.4	55.5
Чанаргүй зээлийн үлдэгдэл, сая.төг		6000.4	8190.7	136.5
7. Зээлдэгчийн тоо, мян.хүн		28.5	27.2	95.4

Зураг.ЗЭЭЛ, төрлөөр, дүнд эзлэх хувиар, 2017.01-р сард



Зураг. Зээлдэгчийн тоо, зээлийн төрлөөр, 2017.01 сард





ДОЛОО.ТӨРИЙН САНХҮҮ

7.1.ОРОН НУТГИЙН ТӨСВИЙН ОРЛОГО, сая.төгрөгөөр

	2016.01	2017.01			2017 2016
		Төлөвлөгөө	Гүйцэтгэл	хувь	
Нийт орлого	970.3	1354.3	1297.8	95.8	133.7
1. Татварын орлого	915.8	1121.7	800.8	71.4	87.4
1.1 Орлогын албан татвар	753.5	896.4	665.2	74.2	88.3
1.2 Өмчийн татвар	29.1	22.6	46.45	205.5	159.6
1.3 Бусад татвар төлбөр хураамж	133.2	202.7	89.1	44.0	66.9
2. Татварын бус орлого	54.5	232.67	497.0	213.6	911.9

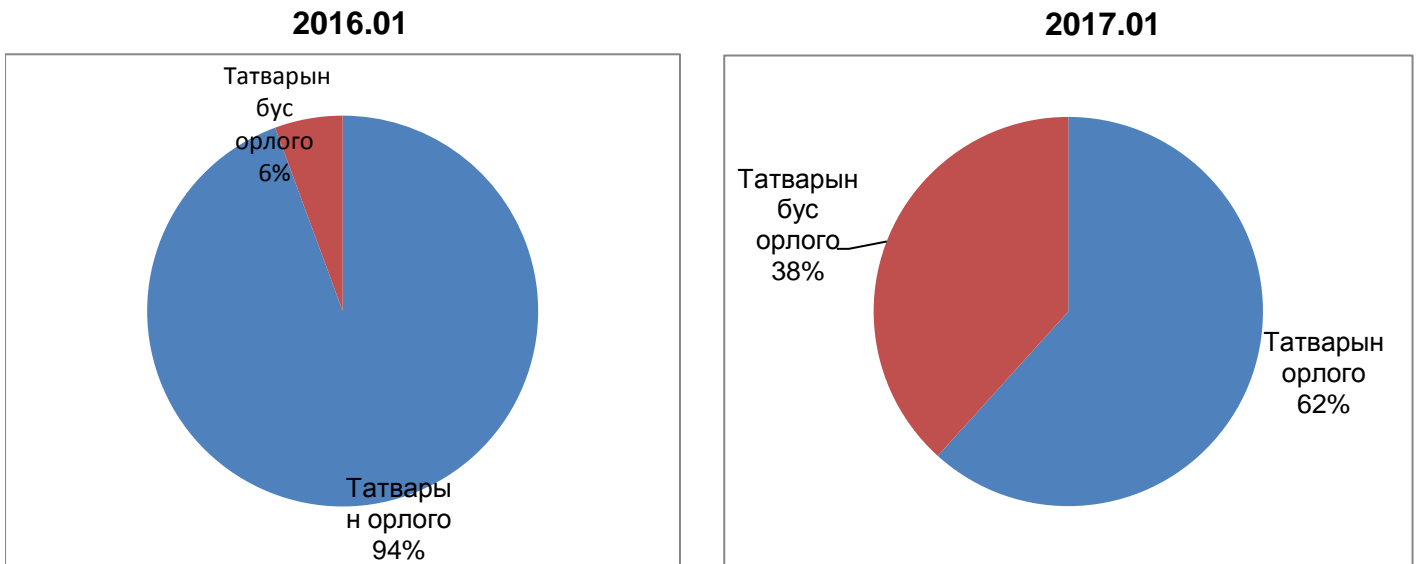
7.2 ОРОН НУТГИЙН ТӨСВИЙН ЗАРЛАГА сая.төгрөгөөр

	2016.01	2017.01			2017 2016
		Төлөвлөгөө	Гүйцэтгэл	хувь	
Нийт зарлага	3196.3	5407.7	3056.2	56.5	95.6
1.Урсгал зардал	3111.4	5259.3	3056.2	58.1	98.2
1.1.Бараа үйлчилгээний зардал	2596.4	3999.0	2511.2	62.8	96.7
1.1.1 Цалин хөлс ба нэмэгдэл урамшил	1584.5	1841.1	1532.9	83.3	96.7
1.1.2 Ажил олгогчоос нийгмийн даатгалд төлөх шимтгэл	147.7	202.1	147.1	72.8	99.6
1.1.3.Байр ашиглалттай холбоотой зардал	596.4	582.5	435.5	74.8	73.0
1.1.4.Хангамжийн бараа материал	47.2	87.3	38.9	44.6	82.4
1.1.5.Нормативт зардал	91.1	185.1	95.7	51.7	105.0
1.1.6.Эд хогшил, урсгал засварын зардал	3.9	76.3	6.2	8.1	159.0
1.1.7.Томилолт зочны зардал	4.0	12.3	3.8	30.9	95.0
1.1.7.Бусдаар гүйцэтгүүлсэн ажил үйлчилгээний төлбөр	65.9	749.2	194.8	26.0	295.6
1.1.8 Бараа үйлчилгээний бусад зардал	55.7	263.1	56.3	21.4	101.1
1.2. Татаас ба урсгал шилжүүлэг	515.0	1260.3	545.0	43.2	0.0
2.Хөрөнгийн зардал	84.9	148.4	0.0	0.0	0.0

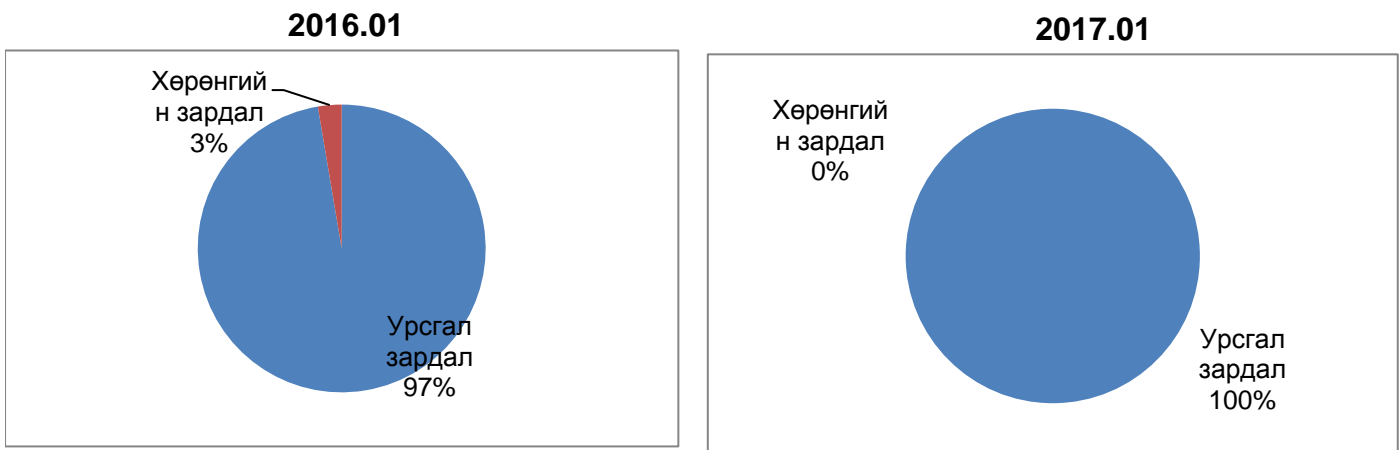
7.3 ОРОН НУТГИЙН ТӨСВИЙН ОРЛОГО, ЗАРЛАГА сумаар, сая төгрөгөөр

Үзүүлэлт	Орон нутгийн төсвийн орлого			Орон нутгийн төсвийн зарлага		
	Төлөвлөгөө	Гүйцэтгэл	хувь	Төлөвлөгөө	Гүйцэтгэл	хувь
Дүн	1354.3	1297.8	95.8	5407.7	3056.2	56.5
Айраг	4.7	25.2	539.6	253.2	144.9	57.2
Алтанширээ	1.9	23.9	1278.1	103.2	61.7	59.8
Даланжаргалан	5.6	24.5	438.2	141.3	92.9	65.7
Дэлгэрэх	2.0	20.4	1035.5	97.2	55.0	56.6
Иххэт	1.8	20.6	1144.4	149.9	103.3	68.9
Мандах	1.7	20.0	1212.1	106.5	59.0	55.4
Өргөн	1.5	23.9	1604.0	132.0	88.7	67.2
Сайхандулаан	0.2	22.4	11220.0	81.7	52.5	64.2
Улаанбадрах	0.9	22.8	2533.3	101.5	71.7	70.6
Хатанбулаг	15.4	26.4	171.4	204.5	85.7	41.9
Хөвсгөл	0.6	24.4	4073.3	114.9	74.2	64.6
Эрдэнэ	1.0	31.6	3224.5	125.3	63.4	50.6
Сайншанд	123.4	79.5	64.4	1122.8	773.8	68.9
Замын-Үүд	349.3	168.3	48.2	908.6	456.7	50.3
СЭЗБЗХ	844.5	763.8	90.4	1765.0	872.6	49.4

Зураг. ОРОН НУТГИЙН ТӨСВИЙН ОРЛОГЫН БҮТЭЦ, хувиар



Зураг.ОРОН НУТГИЙН ТӨСВИЙН ЗАРЛАГЫН БҮТЭЦ, хувиар



7.4 УЛСЫН НЭГДСЭН ТӨСӨВТ ТӨВЛӨРҮҮЛСЭН ОРЛОГО, сая төгөргөөр

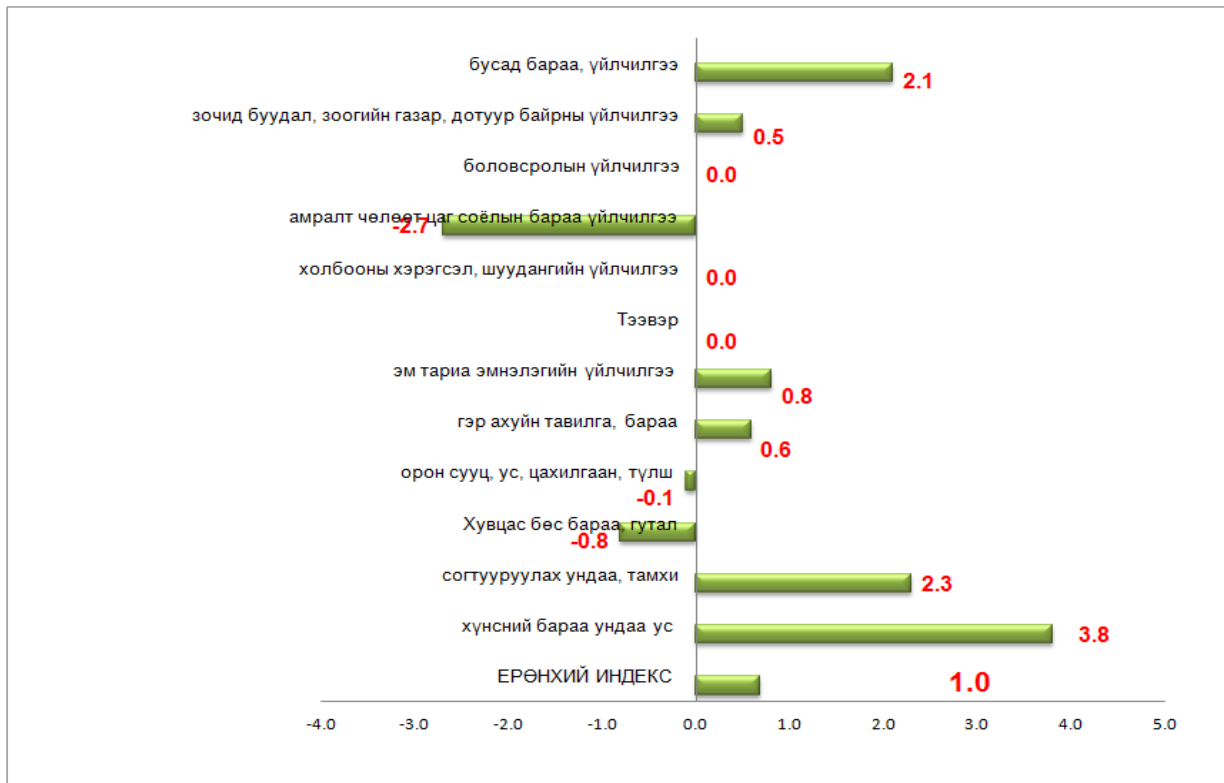
	2016.01	2017.01			2017 2016
		Төлөвлөгөө	Гүйцэтгэл	хувь	
Татварын орлого-БҮГД	315.9	67.0	210.5	314.1	66.6
1. ААНБ-ын орлогын албан татвар	102.8	5.0	86.5	1730.0	84.1
2. Дотоодын бараа үйлчилгээний татвар	175.5	40	122.6	306.4	69.8
3. Ашигт малтмалын нөөц ашигласны төлбөр	31.6	20.0	0.0	0.0	0.0
4. Агаарын бохирдлын төлбөр	6.0	2.0	1.4	70.0	23.3
5. Өсөн нэмэгдэх ашигт малтмалын нөөц ашигласны төлбөр	0.0	0.0	0.0	-	

НАЙМ. ҮНЭ

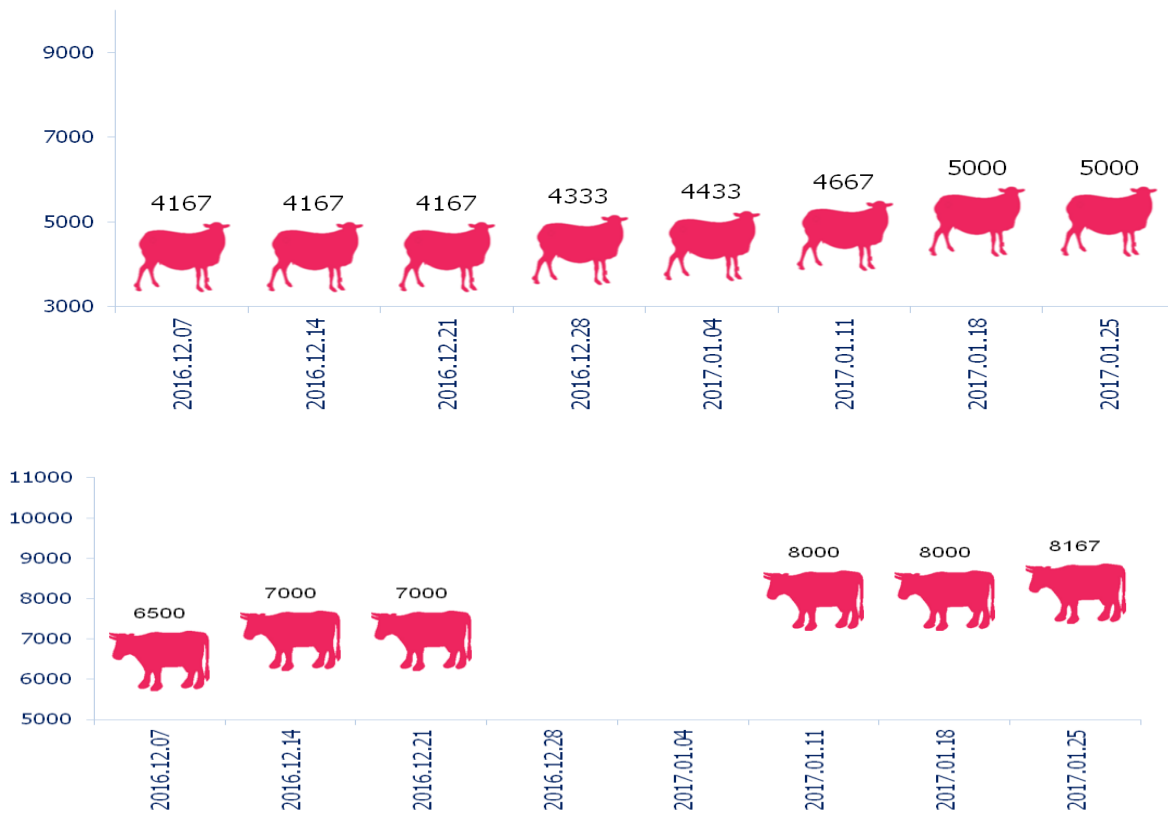
8.1 ХЭРЭГЛЭЭНИЙ ҮНИЙН ИНДЕКС / нэр төрлөөр /

Бүлэг, дэд бүлэг	ЖИН	2017-01	2017-01
		2016-01	2016-12
ЕРӨНХИЙ ИНДЕКС		103.8	101.0
01. ХҮНСНИЙ БАРАА, СОГТУУРУУЛАХ БУС УНДАА	0.36	107.2	103.8
01.1 ХҮНСНИЙ БАРАА	0.34	106.6	103.9
01.1.1 ТАЛХ, ГУРИЛ, БУДАА	0.09	102.1	100.2
01.1.2 МАХ, МАХАН БҮТЭЭГДЭХҮҮН	0.12	107.8	111.6
01.1.3 ЗАГАС ДАЛАЙН БАЙЦАА	0.08	126.1	108.2
01.1.4 СҮҮ, СҮҮН БҮТЭЭГДЭХҮҮН, ӨНДӨГ	0.04	102.2	100.0
01.1.5 ТӨРӨЛ БҮРИЙН ӨӨХ, ТОС	0.01	106.7	103.3
01.1.6 ЖИМС, ЖИМСГЭНЭ	0.01	83.5	89.1
01.1.7 ХҮНСНИЙ НОГОО	0.03	116.3	104.6
01.1.8 СААХАР, ЖИМСНИЙ ЧАНАМАЛ, ЗӨГИЙН БАЛ, ЧИХЭР, ШОКОЛ	0.03	108.7	100.5
01.1.9 ХҮНСНИЙ БУСАД БҮТЭЭГДЭХҮҮН	0.01	106.2	102.4
01.2 СОГТУУРУУЛАХ БУС УНДАА	0.02	113.4	102.3
02. СОГТУУРУУЛАХ УНДАА, ТАМХИ, МАНСУУРУУЛАХ БОДИС	0.03	100.9	100.6
02.1 СОГТУУРУУЛАХ УНДАА	0.01	102.3	101.7
02.2 ТАМХИ	0.01	100.2	100.0
03. ХУВЦАС, БӨС БАРАА, ГУТАЛ	0.18	104.7	99.2
03.1 ХУВЦАС, БӨС БАРАА	0.13	105.2	99.0
03.1.1 ХӨВӨН, БӨС БАРАА	0.00	100.5	100.6
03.1.2 БҮХ ТӨРЛИЙН ХУВЦАС	0.12	106.0	99.1
03.1.3 ЖИЖИГ ЭДЛЭЛ, ХЭРЭГСЭЛ	0.00	89.1	96.4
03.2 ГУТАЛ	0.05	103.3	99.7
04. ОРОН СУУЦ, УС, ЦАХИЛГААН, ХИЙН БОЛОН БУСАД ТҮЛШ	0.10	97.2	99.9
04.1 ОРОН СУУЦНЫ БОДИТ ТҮРЭЭС	0.01	87.4	100.0
04.2 ОРОН СУУЦНЫ ТЕХНИКИЙН БОЛОН ЗАСВАРЫН ҮЙЛЧИЛГЭЭ	0.02	101.5	99.8
04.3 УСАН ХАНГАМЖ БОЛОН ОРОН СУУЦНЫ БУСАД ҮЙЛЧИЛГЭЭ	0.01	97.7	100.0
04.4 ЦАХИЛГААН, ХИЙН БОЛОН БУСАД ТҮЛШ	0.05	96.0	99.9
05. ГЭР АХУЙН ТАВИЛГА, ГЭР АХУЙН БАРАА	0.06	100.9	100.6
05.1 ГЭР АХУЙН ТАВИЛГА, ХЭРЭГСЭЛ, ХИВС БОЛОН ШАЛНЫ БУСАД ДЭ	0.02	97.5	99.1
05.2 ГЭР АХУЙН ОЁМОЛ, НЭХМЭЛ ЭДЛЭЛ	0.01	105.9	106.8
05.3 ГЭР АХУЙН ЦАХИЛГААН БАРАА	0.02	102.5	101.3
05.4 ГЭР АХУЙН ШИЛЭН ЭДЛЭЛ, САВ СУУЛГА	0.00	100.7	100.0
05.5 ГЭР АХУЙ, ЦЭЦЭРЛЭГИЙН ЗОРИУЛАЛТТАЙ ХӨДӨЛМӨРИЙН БАГАХ	0.00	103.5	104.6
05.6 ГЭР АХУЙН ЦЭВЭРЛЭГЭЭНИЙ БОЛОН БУСАД ЖИЖИГ БАРАА, ГЭР	0.01	102.6	99.5
06. ЭМ, ТАРИА, ЭМНЭЛГИЙН ҮЙЛЧИЛГЭЭ	0.02	106.0	100.8
06.1 ЭМ, ТАРИА, ЭМНЭЛГИЙН ХЭРЭГСЭЛ	0.02	106.8	101.0
06.2 АМБУЛТОРЫН ҮЙЛЧИЛГЭЭ	0.00	100.0	100.0
06.3 ЭМНЭЛЭГТ ХЭВТЭЖ ҮЗҮҮЛСЭН ҮЙЛЧИЛГЭЭ	0.00	100.0	100.0
07. ТЭЭВЭР	0.14	99.4	100.0
07.1 ТЭЭВРИЙН ХЭРЭГСЛИЙН ХУДАЛДАН АВАЛТ	0.09	100.5	100.0
07.2 ХУВИЙН ТЭЭВРИЙН ХЭРЭГСЛИЙН ЗАСВАР, ҮЙЛЧИЛГЭЭ	0.03	98.0	100.0
07.3 ТЭЭВРИЙН ҮЙЛЧИЛГЭЭ	0.01	100.2	100.0
08. ХОЛБООНЫ ХЭРЭГСЭЛ, ШУУДАНГИЙН ҮЙЛЧИЛГЭЭ	0.05	98.3	100.0
08.1 ТЕЛЕФОН АППАРАТ, ФАКСЫН ХЭРЭГСЭЛ	0.05	79.6	100.0
08.2 ТЕЛЕФОН УТАС, ФАКСЫН ХЭРЭГСЭЛ	0.05	100.0	100.0
09. АМРАЛТ, ЧӨЛӨӨТ ЦАГ, СОЁЛЫН БАРАА, ҮЙЛЧИЛГЭЭ	0.02	100.1	97.3
09.1 ДУУ, ДҮРС, ГЭРЭЛ ЗУРАГ, МЭДЭЭЛЛИЙГ БОЛОВСРУУЛАХ ТОНОГ Т	0.01	100.0	100.0
09.2 ЧӨЛӨӨТ ЦАГ, СОЁЛЫН ҮЙЛЧИЛГЭЭ	0.00	100.0	100.0
09.3 НОМ, СОНИН, БИЧГИЙН ХЭРЭГСЭЛ	0.00	99.7	92.1
10. БОЛОВСРОЛЫН ҮЙЛЧИЛГЭЭ	0.00	110.3	100.0
11. ЗОЧИД БУУДАЛ, НИЙТИЙН ХООЛ, ДОТУУР БАЙРНЫ ҮЙЛЧИЛГЭЭ	0.01	105.8	100.5
11.1 НИЙТИЙН ХООЛНЫ ҮЙЛЧИЛГЭЭ	0.00	104.7	100.9
11.2 ЗОЧИД БУУДАЛ ДОТУУР БАЙРНЫ ҮЙЛЧИЛГЭЭ	0.00	107.0	100.0
12. БУСАД БАРАА, ҮЙЛЧИЛГЭЭ	0.04	106.9	102.1
12.1 ХУВЬ ХҮНД ХАНДСАН ҮЙЛЧИЛГЭЭ	0.04	109.0	103.1
12.2 ХУВЬ ХҮНИЙ ЭД ЗҮЙЛ, ХЭРЭГЛЭЛ	0.00	103.6	100.0
12.5 ДААТГАЛ	0.05	100.0	100.0
12.3 САНХҮҮГИЙН ҮЙЛЧИЛГЭЭ	0.00	100.0	100.0

Зураг. ХЭРЭГЛЭЭНИЙ ҮНИЙН ИНДЕКС, 2017 оны 01 дугаар сард, бүлэг, хувиар
(өмнөх сар=100)



Зураг. МАХНЫ ҮНЭ, 2016 оны 12 дугаар сар - 2017 оны 01 дугаар сар, 7 хоногоор





8.2.ХЭРЭГЛЭЭНИЙ БАРАА, ҮЙЛЧИЛГЭЭНИЙ ҮНЭ ТАРИФ,

/Сайншанд сумын ажиглалтаар/

1.Хүнсний бараа, төгрөгөөр

	2013.1	2014.1	2015.1	2016.1	2017.1	2017 2016
1. Гурил дээд зэрэг	1033	1117	1217	1233	1233	100.0
1-р зэрэг	800	800	983	1100	1033	93.9
2. Талх ш	800	650	700	700	967	138.1
3.Цагаан будаа	1567	2000	2133	2100	2100	100.0
4. Шар будаа	1583	1550	1667	1633	1600	98.0
5. Хонины мах	5900	6000	5750	4000	5000	125.0
6. Үхрийн мах /цул /	8000	8750	8250	6250	8000	128.0
7. Хиам	6400	6500	6500	6500	6500	100.0
8. Шингэн сүү	2000	2000	2500	2000	1900	95.0
9. Тараг	2000	2000	2500	2000	2200	110.0
10. Элсэн чихэр	1567	1567	1533	1500	2267	151.1
11. Хатуу чихэр /барбарис/	3733	4500	5000	4833	5167	106.9
12.Мишка зөөлөн чихэр	8167	9000	9833	10000	9833	98.3
13. Ногоон цай	4500	4750	5500	5500	7000	127.3
14. Төмс	700	800	1033	800	800	100.0
15. Байцаа	1350	1500	1133	1283	2000	155.9
16. Сонгино	1275	1500	1400	1567	1667	106.4
17. Шилтэй өргөст хэмх	1700	1750	2000	1900	1900	100.0
18. Давс 1кг монгол	350	416	500	583	650	111.5
19. Ургамлын тос	2717	3500	3150	3150	3067	97.4
20. Архи	5800	6300	7675	7733	7900	102.2

2. Орон сууц , цахилгаан

	2013.1	2014.1	2015.1	2016.1	2017.1	2016
1. Халаалт. М2(НӨТ-тэй)	198	494.6	494.6	385	385	100.0
2. Цэвэр ус тн (нөттэй)	660	660	880	880	880	100.0
3. Цахилгаан квт	86.5	86.9	103.5	112.6	113	100.4

3. Тээвэр холбооны үйлчилгээ

	2013.1	2014.1	2015.1	2016.1	2017.1	2016 2015
1. ТЗ-ын билет зөөлөн	21500	21500	28700	28700	28700	100.0
хатуу	7400	7400	9100	9100	9100	100.0
2. Телевизорын хураамж	850	850	850	850	850	100.0
4. Автобензин А-80	1450	1538	1553	1530	1463	95.6

8.3 ГОЛ НЭРИЙН БАРААНЫ ДУНДАЖ ҮНЭ, хөрш зэргэлдээ аймгуудаар, төгрөгөөр

/ 1 сарын 21-ний байдлаар /

№	НЭР ТӨРӨЛ	Дорноговь	Өмнөговь	Дундговь	Говьсүмбэр
1.1 ТАЛХ, ГУРИЛ, БУДАА					
1	Гурил, дээд зэрэг	1233	1433	1417	1400
2	Гурил, 1-р зэрэг	1033	1233	1167	1150
3	Гурил, 2-р зэрэг	967	917	850	833
4	Гоймон, 320 гр, "Алтан тариа" ХК, туузан	783	883	833	733
5	Талх, орон нутгийн үйлдвэрийн, ш/том/	967	967	1000	1017
6	Гурилан боов, 0.5кг	2000	2267	1350	2167
7	Жигнэмэг, Юбиллейние	1100	1167	1200	1067
8	Цагаан будаа, задгай, кг	2100	2250	2233	2033
9	Шар будаа, задгай, кг,	1600	1867	1700	1317
10	Элсэн чихэр, кг	2267	2300	2367	2033
1.2 МАХ, МАХАН БҮТЭЭГДЭХҮҮН					
11	Хонины мах, кг	5000	4650	4867	5333
12	Үхрийн мах, кг / цул/	8000	-	-	8500
13	Адууны мах, кг	5000	4500	4500	4667
14	Ямааны мах	3667	3900	3500	3000
15	Дотор мах, цувдай, цусгүй	2000	2000	1000	3033
16	Хиам, чанасан, 1кг	6500	8750	7667	8200
17	Парацетамол, 10ш, Моносфарм	350	383	350	300
18	Ампциллин, 500 мг, 10ш	1217	1333	1500	1800
19	Витамин "С", үрлэн, савласан, 50ш	267	283	257	275
20	Хлорфенамен, Монос	1250	1200	1200	1200
21	Пенициллин, тариагаар, 1 сая	283	300	550	500
23	Хөвөн, 50гр, боодолтой, дотоод	1233	1400	1367	1200
1.4. ОРОН СУУЦНЫ УРСГАЛ ЗАСВАРЫН БАРАА, МАТЕРИАЛ					
24	Цагаан тосон будаг, 1 л, байшинтай, БНХАУ	3567	3500	3167	3400
25	Цемент, 1 уут, БНХАУ	11000	9000	9166	10000
26	Вакуум цонхны 1м.кв-ын үнэ, 2 давхар шилтэй, хуванцар хүрээтэй	70000	85000	85000	95000
27	Хадаас, 100 гр, 70 мм	300	300	300	317
28	Монгол гэрийн модон хаалга, хээгүй	190000	180000	180000	0
29	Гэрийн гадуур бүрээс, цагаан ямбуу, 5 ханатай гэрийн	56500	75000	57500	63000
1.5 ОРОН СУУЦТАЙ ХОЛБОГДСОН БУСАД ЗАРДАЛ					
30	Халаалт, 1м2	385	334	500	300
1.6. СУУЦНЫ ЦАХИЛГААН ХАНГАМЖТАЙ ХОЛБОГДСОН ЗАРДЛУУД					
31	Орон сууцны цахилгаан, 1 кВт	113.0	134.4	113.0	113.0
32	Гэр хорооллын цахилгаан, 1 кВт	113.0	112.6	113.0	113.0
33	Түлшний мод, шуудайгаар	7000	2500	3500	0
34	Нүүрс, 1 шуудай, 40 кг	6000	688	8000	0
1.8. ШАТАХ, ТОСЛОХ МАТЕРИАЛ					
35	Бензин, А-80, 1 литр	1463	1530	1490	1470
36	Бензин, А-92, 1 литр	1643	1710	1657	1603
37	Дизелиэн түлш, 1 литр	1713	1710	1697	1690
1.9. АВТО ЗАМЫН ЗОРЧИГЧ ТЭЭВРИЙН ҮЙЛЧИЛГЭЭ					
38	Хот доторх таксины хөлс, 1 км	700	2000	1000	600
39	УБ- аймгийн төвийн таксины хөлс, нэг талдаа	18300	22900	13000	15000

* 1 километрийн үнэ

- Тухайн сард худалдаанд байхгүй



ЕС. ХӨДӨӨ АЖ АХУЙ

9.1 ХАА-н БҮТЭЭГДЭХҮҮНИЙ ҮНИЙН СУДАЛГАА, төгрөгөөр

/ төгрөгөөр /

	2013.01	2014.01	2015.01	2016.01	2017.01
Ингэний сүү	2000	2266	2150	2000	2000
Ямааны ноолуур	40000	60000	45000	35000	45000
Тэмээний шир	15000	20000	17666	20000	15000
Адууны шир	30000	29333	27000	30000	25000
Үхэрийн шир	25000	27200	35500	25000	20000
Хонины арьс	10000	7250	5800	1000	1000
Ямааны арьс	20000	24583	21200	11000	1000

9.2 МАЛЫН ҮНИЙН СУДАЛГАА, сумаар, 2017 оны 01 сарын байдлаар

/ мянган төгрөгөөр /

Бүгд	Ат	Морь	Эр үхэр	Эр хонь	Эр ямаа
Айраг	0.0	0.0	650.0	100.0	80.0
Алтанширээ	800.0	500.0	700.0	100.0	60.0
Даланжаргалан	0.0	0.0	0.0	0.0	0.0
Дэлгэрэх	1000.0	500.0	1000.0	110.0	70.0
Иххэт	1000.0	500.0	1200.0	100.0	80.0
Мандах	800.0	400.0	800.0	110.0	80.0
Өргөн	100.0	500.0	110.0	130.0	80.0
Сайхандулаан	0.0	0.0	0.0	0.0	0.0
Улаанбадрах	800.0	500.0	600.0	100.0	60.0
Хатанбулаг	0.0	0.0	0.0	0.0	0.0
Хөвсгөл	850.0	500.0	800.0	150.0	85.0
Эрдэнэ	1000.0	500.0	1000.0	150.0	80.0
Сайншанд	0.0	0.0	0.0	0.0	0.0
Замын-үүд	0.0	0.0	0.0	0.0	0.0

АРАВ. АЖ ҮЙЛДВЭР

10.1 НИИТ БА БОРЛУУЛСАН БҮТЭЭГДЭХҮҮН, оны үнээр, сая төгрөгөөр

	Нийт бүтээгдэхүүн			Борлуулалтын орлого		
	2016.01	2017.01	$\frac{2017}{2016}$	2016.01	2017.01	$\frac{2017}{2016}$
Дүн	1575.7	7819.8	496.3	1077.9	10040.9	931.5
а. Өмчийн төрлөөр						
- төрийн	1495.3	864.2	57.8	971.3	884.7	91.1
- хувийн	80.4	6955.6	86 дахин	106.6	9156.2	85 дахин
б. ААН-ийн хэлбэрээр						
- Хоршоо	7.4		0.0	9.5		0.0
- Компани	10.9	6914.7	634 дахин	14.8	9098.3	614 дахин
- УҮГ	1495.2	864.2	57.8	971.3	884.7	91.1
- Өрхийн аж ахуй	62.1	40.9	65.9	82.3	57.9	70.4

10.2 АЖ ҮЙЛДВЭРИЙН ЖИГД АЖИЛЛАГАА, сараар, оны үнээр, сая төг

Хугацаа (он, сар)	Ажиллагчдын тоо	НБ	ББ	Сар бүрийн дүнд эзлэх хувь	
2016 он	1-р сар	746	1575.7	1077.9	100.0
			1575.7	1077.9	100.0
2017 он	1-р сар	1049	7819.8	10040.9	100.0
			7819.8	10040.9	100.0

10.3 АЖ ҮЙЛДВЭРИЙН САЛБАРЫН БҮТЭЭГДЭХҮҮНИЙ ҮЙЛДВЭРЛЭЛ, дэд салбараар, оны үнээр, жил бүрийн 01 дугаар сарын байдлаар, сая төг

Салбар	2015.01.	2016.01.	2017.01	$\frac{2017}{2016}$
Дүн	1552.3	1575.7	7819.8	496.3
Уул уурхай олборлох аж үйлдвэр	38.5	36.6	6236.7	17040.2
Нүүрс олборлолт	38.5	36.6	6236.7	17040.2
Бусад ашигт малтмал олборлолт				
Боловсруулах аж үйлдвэр	81.9	80.8	718.9	889.7
Хүнсний бүтээгдэхүүн үйлдвэрлэл	57.3	59.9	712.2	1189.4
мах, махан бүтээгдэхүүн үйлдвэрлэл	3.9		656.8	
сүү, сүүн бүтээгдэхүүн үйлдвэрлэл	4.4	7.6	13.7	180.3
хүнсний бусад бүтээгдэхүүн үйлдвэрлэл	49.0	52.3	41.7	79.8
Хувцас үйлдвэрлэл	4.9	11.5	2.1	18.3
Гутал үйлдвэрлэл	2.1	4.2	3.5	83.3
Мод, модон эдлэл үйлдвэрлэл	2.4	4.7	0.3	6.4
Машин тоног төхөөрөмжөөс бусад төмөр				
эдлэл үйлдвэрлэл	0.2	0.0		0.0
Боловсруулах үйлдвэрийн бусад	15.0	0.5	0.8	154.0
Цахилгаан, дулааны эрчим хүч үйлдвэрлэлт, усан хангамж	1431.9	1458.3	864.2	59.3
Цахилгаан, дулаан, уур үйлдвэрлэл	1294.7	1295.5	676.1	52.2
Ус ариутгал, усан хангамж	137.2	162.8	188.1	115.5



10.4 БҮТЭЭГДЭХҮҮН ҮЙЛДВЭРЛЭЛ, сумаар, нийт бүтээгдэхүүн гол нэр төрлөөр

	Мэдээлэлд хамрагдсан нэгж		Нийт бүтээгдэхүүн		Гол нэрийн бүтээгдэхүүн									
			оны үнээр		Цахилгаан		Дулаан		Ус түгээлт		Талх		Нарийн боов	
	2016	2017	мян.төг		мян.кв.цаг		мян.ккал		мян.м3		тн		тн	
			16.01	17.01	16.01	17.01	16.01	17.01	16.01	17.01	16.01	17.01	16.01	17.01
АЙ	2	1	6196.0	2164.8							1.3	1.5	0.2	0.1
АШ	4	5	1829.4	1732.8							0.2	0.09	0.1	0.3
ДЖ	4	3	1135.0	1973042.0							0.24		0.08	
ДХ	5	1	1380.0	3500.0							0.2			
ИХ	2	3	1320.0	1305.0							0.8	1.1		
МД	3	3	4865.0	3882.0	9.6	7.1							0.03	
ӨР	2	3	158.5	648.0							0.03	0.1	0.02	0.2
СД	1	1	380.0	225.0										
УБ	5	2	305.7	286.0							0.07			0.01
ХБ	2	1	2245.0	4971.6	16.5	14.7								
ХЛ		1	0.0	4264000.0										
ЭР	2	2	3996.0	516.0							0	0.4	0.2	
СШ	17	18	1352108.1	1235298.3			13.8	13.2	55.2	49.6	3.0	8.5	0.9	2.2
ЗҮ	20	11	199867.7	328187.5			4.3	8.3	26.6	25.6	7.1	2.5	4.4	3.1
Дүн	69	55	1575786.4	7819759.0	26.1	21.8	18.1	21.5	81.8	75.2	13.0	14.2	5.97	5.9

	Сүүн бүтээгдэхүүн		Хиам		Хэрчсэн гурил		Архи		Модон эдлэл		Дээл		Жижиг оёдол	
	мян.л		тн		мян.тн		мян.л		мян.төг		ш		мян.төг	
	16.01	17.01	16.01	17.01	16.01	17.01	16.01	17.01	16.01	17.01	16.01	17.01	16.01	17.01
АЙ														
АШ					0.10	0.3			1080.0	250.0				
ДЖ					0.05						10	5	41.0	108.0
ДХ	0.4										7		30.0	
ИХ					0.09	0.08								
МД											24	17	685.0	477.0
ӨР														
СД											8	5	60.0	
УБ						0.06								171.7
ХБ					0.05				280.0					
ХЛ														
ЭР											80		1225.0	
СШ	3.33	3.5	0.7	0.8		0.4			3412.5		6		453.0	
ЗҮ						0.9	2.0				35		870.0	
Дүн	3.73	3.5	0.7	0.8	1.2	2.8	0.0	0.0	4772.5	250.0	170	27	3535.7	585.0

	Эсгий эдлэл		Вакуум цонх		Зайрмаг		Бялуу		Савласан цэвэр ус		Нүүрс		Блок	
	мян.төг		м2		мян.ш		тн		мян.л		мян.тн		мян.ш	
	16.01	17.01	16.01	17.01	16.01	17.01	16.01	17.01	16.01	17.01	16.01	17.01	16.01	17.01
АЙ														
АШ														
ДЖ												43.8		
ДХ														
ИХ														
МД														
ӨР									0.3	0.5				
СД														
УБ							0.01							
ХБ														
ХЛ												70.9		
ЭР									3.8	0.4				
СШ	337.8		3.0	1.3			0.09	0.05	39	30.2	1.1			
ЗҮ	300.0						0.04	0.2	120.0	4.9				
Дүн	637.8	0.0	3.0	1.3	0.0	0.0	0.1	0.3	163.1	36.0	1.1	114.7	0.0	0.0

ДОРНОГОВЬ АЙМГИЙН СТАТИСТИКИЙН ХЭЛТЭС