



ДУНДГОВЬ АЙМГИЙН СТАТИСТИКИЙН ХЭЛТЭС



**ИРГЭДИЙН АЖИЛЛАЖ,
АМЬДРАХ ОРЧИН НӨХЦӨЛИЙГ
САЙЖРУУЛАХ ЖИЛ**

ГАЗАР НУТГИЙН ХЭМЖЭЭ:

74 690 КВ.КМ





- Аймгийн ерөнхий мэдээлэл
- Хүн амын үндсэн үзүүлэлт
- Дотоодын нийт бүтээгдэхүүн
- ААНБ-ын тоон үзүүлэлт
- Эрүүл мэндийн зарим үзүүлэлт
- Ажил эрхлэлтийн зарим үзүүлэлт
- Засаг даргын мөрийн хөтөлбөр
- Боловсролын зарим үзүүлэлт
- Мал аж ахуйн зарим үзүүлэлт
- Аймгийн холбоотой ВЭБ хуудас



Дундговь аймаг нь 1941 онд Өмнөговь аймгаас 8 сум, Дорноговь аймгаас 3 сум, Төв аймгаас 7 сум тус тус шилжүүлэн 18 сумтайгаар одоогийн Өлзийт сумын нутаг Ембүү дэрсэнэ ус гэдэг газар Шарангад аймаг нэртэйгээр байгуулагджээ. 1942 онд аймгийн нэрийг Дундговь хэмээн өөрчилж аймгийн төв одоогийн оршин байгаа Зоогийн Хар овооны энгэрт суурьшсан байна.

Дундговь аймаг нь Засаг захиргааны хувьд 15 сум, 68 багтай ба урд талаараа Өмнөговь, баруун талаараа Өвөрхангай, хойд талаараа Төв, зүүн талаараа Говьсүмбэр, Дорноговь аймгуудтай тус тус хиллэн оршдог. Улаанбаатар хотоос 280 км зайтай, 74,7 мянган ам км нутаг дэвсгэртэй. Хүн амын дийлэнх хувийг халхчууд эзэлдэг. 2019 оны жилийн эцсийн байдлаар 46 437 хүн ам, 14 194 өрх, 14 121 хүүхэд багачууд амьдарч байна.



Уур амьсгал

Аймгийн нутаг дэвсгэрийг уур амьсгалын хувьд хуурай, сэрүүн, уулын хээрийн муж /Эрдэнэдалайн хойд хэсэг, Адаацаг, Дэлгэрцогт, Дэрэнгийн хойд хэсэг/, нэн хуурай дулаавтар, цөлөрхөг хээрийн муж /Дэлгэрхангай, Хулд, Луус, Гурвансайхан, Өндөршил сумын хойд хэсэг, Сайхан-Овоо, Сайнцагаан, Говь-Угтаал, Цагаандэлгэр, Баянжаргалан сумдын нутаг/, нэн хуурай дулаан, цөлөрхөг хээрийн муж /Дэлгэрхангай, Хулд, Гурвансайхан сумдын урд хэсэг, Өлзийт сумын нутаг/ гэж 3 хуваадаг. Агаарын температурын дундаж хэмжээ өвлийн сард – 16-19 градус, зуны сард +17-21 градус, жилд орох хур тундасны хэмжээ 95-150 мм унадаг.





Ёс заншил, өв уламжлал

Дуу хуур, гүүний айраг, хонины махны чанараараа улсдаа алдартай. Сайхан-Овоо сумын нутагт Өгөдэй хааны өвөлжөө, Буган чулуун хөшөө, Замбага хайрхан уулын хүннүгийн үеийн булш, дундад зууны үед холбогдох шаазан хотын туурь, Гурвансайхан сумын нутаг Ярх уулын хуучин чулуун зэвсгийн бууц суурин, дарханы газар хүрэл зэвсэг үйлдвэрлэлийн дурсгал, Дэлгэрхангай суманд Өгөдэй хааны нас эцэслэсэн газар, Адаацаг сумын Сүм хөх бүрдэд их хаадын намаржаа, Өлзийт сумын Дэл уулын хадны зураг, Дэлгэрийн Чойрын хийд, Эрдэнэдалай сумын сангийн далай хийдийн

Цогчин дугана, дөрвөлжин булш, хиргисүүрийн дурсгалууд эртний төрт улсуудын үед холбогдох булш бунхан эртний бэхлэлт цайз хэрэм зэрэг олон мянган жилийн турш хүмүүсийн аж төрж ирснийг илтгэх түүх соёлын үл хөдлөх дурсгалт зүйлсээр нэн арвин.

Эртний далайн ёроолын үлдэц бүхий Цагаан суварга, Морин толгойн цав, Өөш манхан зэрэг өвөрмөц тогтоцтой байгалийн шавар цав элсэн манхан, Их газрын чулуу, Бага газрын чулуу зэрэг боржин чулуун уул, заг, хайлаасан төгөл, Олдох, Гурван төгрөг, Эргэнэг, Хаяа, Нэмнээ, Номгон, Хайрхан, Загийн ус зэрэг үзэсгэлэнт газруудтай.



Нутгийн брэнд бүтээгдэхүүн, үйлчилгээ

Аймгийнхаа ард иргэдийн ахуй амьдралын хэвшил, уламжлал, байгалийн онцлог давуу тал, нөөц бололцоотой уялдуулан улсдаа “Дуу хуурын өлгий нутаг” хэмээн алдаршсан дуу хуур, эртний түүхэнд мөртэй үзэсгэлэнт Дундговь нутгийн аялал жуулчлал, гүүний айраг, ингэний хоормог, мах, хүрэн нүүрсний үйлдвэрлэлийг аймгийн брэндээр тодорхойлон бүс нутгийн төдийгүй улсын хэмжээнд эдгээр брэнд бүтээгдэхүүний үйлчилгээг бий болгож улмаар зарим бүтээгдэхүүнийг экспортод гаргах бодлого барин ажиллаж байна.





1.Засаглалын хүрээнд: Тогтвортой, хариуцлагатай, ил тод төрийн албыг төлөвшүүлнэ

2.Эдийн засгийн хүрээнд: Эдийн засгийн үр ашгийг нэмэгдүүлж, өрсөлдөх чадварыг сэйжруулан 21 аймгийн дундаас дээш төвшинд хүргэнэ

6. Бүтээн байгуулалт хөрөнгө оруулалтын хүрээнд: Хөрөнгө оруулалт, бүтээн байгуулалтын ажлыг аймаг, сумын хөгжлийн ерөнхий төлөвлөгөөнд тулгуурлаж, хүн ардын ая тухтай ажиллах, амьдрах нөхцөлийг сэйжруулахад чиглүүлнэ.

2016-2020 онд хөгжүүлэх Аймгийн засаг даргын үйл ажиллагааны хөтөлбөр

3.Нийгмийн бодлогын хүрээнд: Иргэдийн эрүүл аюулгүй орчинд сурч хөгжих, ажиллаж амьдрах таатай орчин нөхцөлийг бүрдүүлж, нийгмийн үйлчилгээнд тэгш хүртээмжтэй хамрагдах боломжийг бий болгох замаар хүний хөгжлийн хангаж, нийгмийн баталгааг нь сэйжруулна.

5. Байгаль орчин, аялал жуулчлал, уул уурхайн хүрээнд: Байгалийн нөөцийг зохистой ашиглаж, нөхөн сэргээн аялал жуулчлал, уул уурхайгаас орон нутагт орох орлогын хэмжээг нэмэгдүүлнэ.

4. Хүнс, Хөдөө аж ахуй үйлдвэрлэлийн хүрээнд: Хүнс, хөдөө аж ахуйн салбарын тогтвортой хөгжлийг хангаж ажиллана.



Бидний бахархал

Дундговь аймгийн бүтээлч, хөдөлмөрч, оюунлаг ард иргэдийн дотроос Улсын баатар 4, Хөдөлмөрийн баатар 17, Генерал 3, Ардын цолтон 10, Төрийн шагналт 7, гавъяат жүжигчин 31, бусад гавъяат цолтон 98, эрдэмтэн доктор 19, Улсын цолтой бөх 7, Улсын цолтой уяач 23, төрийн шагналт зохиолч 11 гараад байна.

Биеийн тамир, спорт

- Биеийн тамир спортын байгууллага -1
 - Нийт ажиллагчид -13, Эмэгтэй -4
- Биеийн тамир, спортоор хичээллэгчид 17870
- Спорт заал -27
- Цол, зэрэгтэй тамирчид -1000
 - Дасгалжуулагчид 40, Эмэгтэй 10
 - ОУХМастер 1
 - Спортын мастер 18
 - Спортын дэд мастер 40
 - Цол зэрэгтэй шүүгчид 1, Эмэгтэй 1



Биеийн тамир, спорт

- Дундговь аймгаас төрөн гарсан улсын цолтой бөхчүүд 7, спортын гавьяат цолтон 1, олон улсын хэмжээний мастер 7, спортын мастер 77, спортын дэд мастер 51, спортын зэрэг цолтон 1100, улсын шүүгч -1, зэрэгтэй шүүгч 38 байна.
- Олон улс, монголын бүх ард түмний спартакиад, хүүхдийн спортын наадам, улсын аварга шалгаруулах тэмцээнээс жилд 75-130 гаруй медаль хүртэж байна.





Соёл, сүм хийд



- Мэргэжлийн урлагийн байгууллагын урын сан 128
- Мэргэжлийн урлагийн байгууллагын тоглолтын тоо 173
- Мэргэжлийн урлагийн байгууллагын үзэгчид 58800
- Нийтийн номын сан 15
- Нийтийн номын сангийн суудал 346
- Номын сангийн байнгын уншигчид 6237
- Сүм хийд 8
 - Будда 6
 - Христ 2





Байгаль орчин

- Ойн сан бүхий газар 68.7 (мян.га)
 - Ойн модоор бүрхэгдсэн газар 27.1
 - Ой модыг огтолсон газар 0
 - Мод үржүүлгийн газар 10.3
 - Ой тэлэн ургах нөөц газар 33.0
 - Ойн сангийн бусад газар 0
- Гадаргын ус нийт гол горхи 1
 - Тасарсан 0
 - Ширгэсэн 0
- Рашаан нийт 4
- Булаг 125
 - Ширгэсэн 10
- Нуур, тойром 10
 - Ширгэсэн 0





Тээвэр, харилцаа холбоо-2019 он

- Техникийн хяналтын үзлэгт хамрагдсан авто машин бүгд
 - 7821
- Суудлын авто машин
 - 4566
- Ачааны машин
 - 3043
- Автобус
 - 125
- Тусгай зориулалтын
 - 53
 - Ашигласан хугацаагаар:
 - 3 жил хүртэл 78
 - 4-9 жил 997
 - 10-аас дээш жил 6746





Мөнгө, банк - 2019 он

- Нийт хадгаламжийн үлдэгдэл
 - 67 676.5 (сая.төг)
- Зээлийн өрийн үлдэгдэл
 - 116 441.5 (сая.төг)
- Чанаргүй зээлийн өрийн үлдэгдэл
 - 1267.2 (сая.төг)



Төрийн санхүү - 2019 он

- Орон нутгийн төсвийн нийт орлого
 - 43 980.4 (сая.төг)
- Улсын төсвөөс орон нутгийн төсөвт олгосон санхүүгийн дэмжлэг
 - 9 344.5 (сая.төг)
- Улсын төсвөөс орон нутгийн хөгжлийн нэгдсэн сангийн орлогын шилжүүлэг
 - 3 313.6 (сая.төг)
- Орон нутгийн төсвийн нийт зарлага
 - 44 241.2 (сая.төг)



Хүн амын тоо, насны бүлгээр, 2019 он, сумдаар

| Сумдын нэр | Нийт хүн ам | 0-14 | 15-64 | 65+ | Эрэмбэ |
|--------------|--------------|--------------|--------------|-------------|-----------------|
| Дэлгэрцогт | 1639 | 461 | 1073 | 105 | |
| Дэрэн | 2118 | 644 | 1350 | 124 | |
| Говь-Угтаал | 1542 | 436 | 1019 | 87 | |
| Цагаандэлгэр | 1017 | 294 | 667 | 56 | XV хамгийн бага |
| Баянжаргалан | 1261 | 403 | 784 | 74 | |
| Өндөршил | 1388 | 361 | 953 | 74 | |
| Гурвансайхан | 2140 | 580 | 1447 | 113 | |
| Өлзийт | 2360 | 648 | 1602 | 110 | V |
| Хулд | 2372 | 675 | 1574 | 123 | IV |
| Луус | 1863 | 532 | 1252 | 79 | |
| Дэлгэрхангай | 2292 | 711 | 1460 | 121 | |
| Сайхан-Овоо | 2111 | 603 | 1406 | 102 | |
| Эрдэнэдалай | 5806 | 1852 | 3641 | 313 | II |
| Сайнцагаан | 15716 | 5067 | 9791 | 858 | I хамгийн их |
| Адаацаг | 2812 | 854 | 1830 | 128 | III |
| Нийт | 46437 | 14121 | 29849 | 2467 | |



Насны бүлгийн эзлэх хувь, хүйсийн харьцаа, 2019 он, сумдаар

| Сумдын нэр | Нийт хүн амд хүүхдийн эзлэх хувь | Хөгшидийн эзлэх хувь | Хөдөлмөрийн насны хүн амын эзлэх хувь | Хүйсийн харьцаа | Эрэмбэ |
|--------------|----------------------------------|----------------------|---------------------------------------|-----------------|-----------------|
| Дэлгэрцогт | 28.1 | 6.4 | 71.9 | 110.4 | V |
| Дэрэн | 30.4 | 5.9 | 69.6 | 105.0 | |
| Говь-Угтаал | 28.3 | 5.6 | 71.4 | 110.9 | IV |
| Цагаандэлгэр | 28.9 | 5.5 | 71.1 | 111.9 | III |
| Баянжаргалан | 32.0 | 5.9 | 68.0 | 114.5 | II |
| Өндөршил | 26.0 | 5.3 | 74.0 | 95.5 | |
| Гурвансайхан | 27.1 | 5.3 | 72.9 | 103.2 | |
| Өлзийт | 27.5 | 4.7 | 72.5 | 121.6 | I хамгийн их |
| Хулд | 28.5 | 5.2 | 71.5 | 105.0 | |
| Луус | 28.6 | 4.2 | 71.4 | 107.7 | |
| Дэлгэрхангай | 31.0 | 5.3 | 69.0 | 104.5 | |
| Сайхан-Овоо | 28.6 | 4.8 | 71.4 | 108.0 | |
| Эрдэнэдалай | 31.9 | 5.4 | 68.1 | 102.6 | |
| Сайнцагаан | 32.2 | 5.5 | 67.8 | 92.2 | XV хамгийн бага |
| Адаацаг | 30.4 | 4.6 | 69.6 | 105.6 | |
| Нийт | 30.4 | 5.3 | 69.6 | 101.6 | |

*Хүйсийн харьцаа нь эрэгтэй хүн амын тоог эмэгтэй хүн амын тоонд харьцуулсан харьцаа бөгөөд энэ нь 100 эмэгтэйд ногдох эрчүүдийн тоог илэрхийлнэ.



Хүн ам, сумаар 1995 – 2019 он

| Сумдын нэр | 1995 | 2000 | 2005 | 2010 | 2015 | 2018 | 2019 | Эрэмбэ |
|--------------|-------|-------|-------|-------|-------|-------|-------|-----------------|
| Дэлгэрцогт | 2554 | 2623 | 2251 | 1713 | 1575 | 1694 | 1639 | |
| Дэрэн | 2347 | 2530 | 2492 | 2213 | 2053 | 2105 | 2118 | |
| Говь-Угтаал | 1776 | 1906 | 1681 | 1598 | 1043 | 1586 | 1542 | |
| Цагаандэлгэр | 1668 | 1723 | 1343 | 1023 | 1013 | 1058 | 1017 | XV хамгийн бага |
| Баянжаргалан | 1515 | 1385 | 1213 | 1177 | 1197 | 1276 | 1261 | |
| Өндөршил | 1436 | 1508 | 1625 | 1548 | 1433 | 1421 | 1388 | |
| Гурвансайхан | 2448 | 2480 | 2726 | 2272 | 2098 | 2093 | 2140 | |
| Өлзийт | 2785 | 2967 | 2800 | 2389 | 2345 | 2363 | 2360 | V |
| Хулд | 2532 | 2631 | 2551 | 2274 | 2322 | 2416 | 2372 | IV |
| Луус | 2057 | 2232 | 2050 | 2047 | 1805 | 1864 | 1863 | |
| Дэлгэрхангай | 2681 | 2706 | 2506 | 2385 | 2177 | 2291 | 2292 | |
| Сайхан-Овоо | 2737 | 2715 | 2692 | 2537 | 2186 | 2156 | 2111 | |
| Эрдэнэдалай | 6662 | 7362 | 6712 | 6141 | 5690 | 5847 | 5806 | II |
| Сайнцагаан | 14450 | 13551 | 14090 | 13509 | 14602 | 15762 | 15716 | I хамгийн их |
| Адаацаг | 2863 | 3289 | 3202 | 3088 | 2847 | 2888 | 2812 | III |
| Нийт | 43551 | 51608 | 49934 | 45914 | 44926 | 46820 | 46437 | |



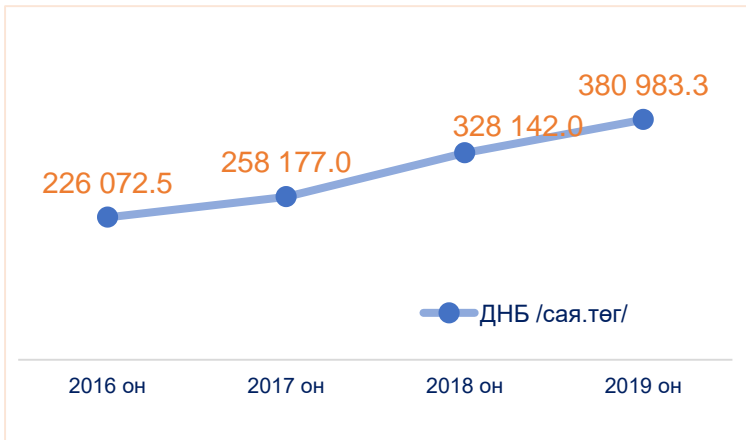
Өрх, сумаар 2010 – 2019 он

| Сумдын нэр | 2010 | 2015 | 2017 | 2018 | 2019 | ЭРЭМБЭ |
|--------------|-------|-------|-------|-------|-------|-----------------|
| Дэлгэрцогт | 530 | 537 | 574 | 583 | 561 | |
| Дэрэн | 582 | 599 | 625 | 637 | 608 | |
| Говь-Угтаал | 512 | 536 | 541 | 537 | 496 | |
| Цагаандэлгэр | 366 | 383 | 390 | 397 | 398 | XV Хамгийн бага |
| Баянжаргалан | 419 | 413 | 412 | 443 | 454 | |
| Өндөршил | 464 | 467 | 479 | 487 | 466 | |
| Гурвансайхан | 654 | 655 | 678 | 684 | 658 | |
| Өлзийт | 689 | 800 | 849 | 863 | 752 | IV |
| Хулд | 655 | 689 | 731 | 742 | 717 | V |
| Луус | 542 | 544 | 561 | 579 | 562 | |
| Дэлгэрхангай | 668 | 652 | 710 | 718 | 671 | |
| Сайхан-Овоо | 688 | 645 | 670 | 692 | 660 | |
| Эрдэнэдалай | 1719 | 1679 | 1745 | 1766 | 1663 | II |
| Сайнцагаан | 3780 | 4477 | 4721 | 4868 | 4734 | I Хамгийн их |
| Адаацаг | 824 | 809 | 870 | 867 | 794 | II |
| Нийт | 13092 | 13885 | 14556 | 14863 | 14194 | |



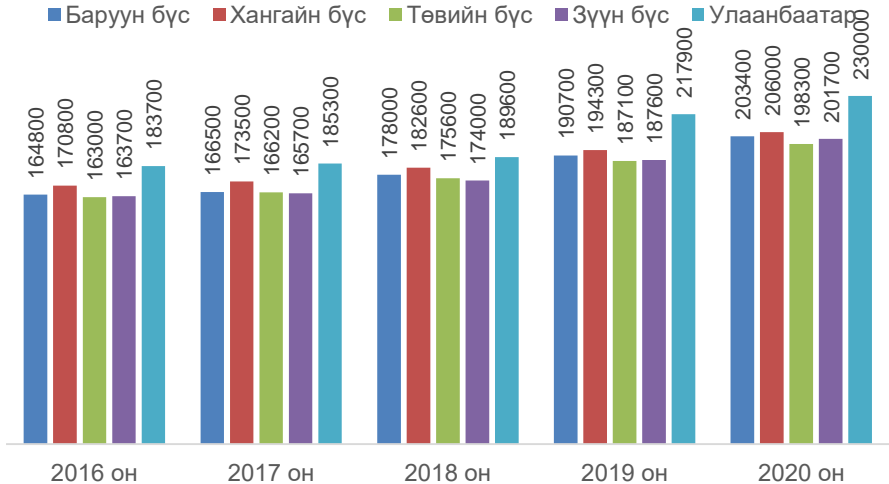
2019 онд монгол улсын дотоодын нийт бүтээгдэхүүний 1.0 %, төвийн бүсийн 10.7% болох 381.0 тэрбум /урьдчилсан гүйцэтгэлээр/ төгрөгийн бүтээгдэхүүн үйлдвэрлэж байна.

Нэг хүнд ногдох дотоодын нийт бүтээгдэхүүн 8.2 сая төгрөг, аж үйлдвэрийн бүтээгдэхүүний үйлдвэрлэлт 10.5 тэрбумд хүрсэн байна.





Амжиргааны доод түвшин онуудаар, бүсээр, төгрөгөөр



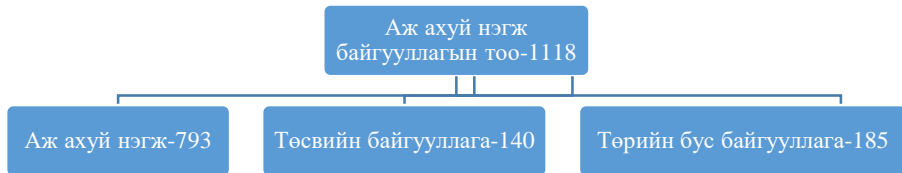


БИЗНЕС РЕГИСТРИЙН САНД БҮРТГЭЛТЭЙ АЖ АХУЙН НЭГЖ, БАЙГУУЛЛАГЫН ТОО

| Сумдын нэр | 2015 | 2016 | 2017 | 2018 | 2019 | Эрэмбэ |
|--------------|------|------|------|------|------|-----------------|
| Сайнцагаан | 463 | 494 | 535 | 583 | 607 | I хамгийн их |
| Адаацаг | 32 | 33 | 34 | 35 | 34 | |
| Баянжаргалан | 24 | 25 | 28 | 36 | 47 | III |
| Говь-Угтаал | 21 | 22 | 23 | 24 | 26 | |
| Гурвансайхан | 25 | 26 | 28 | 38 | 41 | |
| Дэлгэрхангай | 34 | 34 | 35 | 37 | 39 | |
| Дэлгэрцогт | 23 | 23 | 23 | 24 | 24 | |
| Дэрэн | 20 | 21 | 22 | 22 | 22 | |
| Луус | 18 | 20 | 21 | 28 | 34 | |
| Өлзийт | 30 | 31 | 32 | 35 | 40 | |
| Өндөршил | 35 | 38 | 41 | 42 | 46 | VI |
| Сайхан-Овоо | 33 | 35 | 36 | 36 | 38 | |
| Хулд | 37 | 38 | 39 | 45 | 45 | V |
| Цагаандэлгэр | 17 | 18 | 19 | 20 | 21 | XV хамгийн бага |
| Эрдэнэдалай | 49 | 49 | 49 | 52 | 54 | II |
| Нийт | 861 | 907 | 965 | 1057 | 1118 | |



АЖ АХУЙН НЭГЖ, БАЙГУУЛЛАГА – 2019 ОН



2019 оны жилийн эцсийн байдлаар Статистикийн хэлтсийн бизнес регистрийн санд нийт 1118 аж ахуй нэгж байгууллага байна. Үүнийг төрлөөр нь авч үзвэл: **71%** нь аж ахуйн нэгж, **16.5%** нь төрийн бус байгууллага, **12.5%** нь төсвийн байгууллага байна.



АЖ АХУЙН НЭГЖ, БАЙГУУЛЛАГА –ын
ажиллагчдын сарын дундаж цалин /2019.IV/



799.900

мянган төгрөг



783.200 МЯН.ТӨГ



811.700 МЯН.ТӨГ



Эрүүл мэндийн зарим үзүүлэлт, 1995 – 2019 он

| Үзүүлэлт | 1995 | 2000 | 2005 | 2010 | 2015 | 2018 | 2019 |
|---|------|------|------|------|------|------|------|
| Их эмч | 93 | 101 | 81 | 88 | 123 | 137 | 153 |
| Эм зүйч | 6 | 6 | 4 | 2 | 12 | 14 | 15 |
| Ердийн өсөлт (хүн) | 811 | 744 | 482 | 822 | 1130 | 879 | 873 |
| Нэг эмчид ногдох хүн | 568 | 509 | 614 | 452 | 359 | 342 | 303 |
| Нэг сувилагчид ногдох хүн | 347 | 357 | 325 | 269 | 280 | 304 | 298 |
| 1000 амьд төрөлтөд ногдох нялхсын эндэгдлийн түвшин | 37.4 | 23.9 | 17.7 | 19.5 | 7.0 | 7.7 | 7.4 |
| Тав хүртэлх насны хүүхдийн эндэгдлийн түвшин (1000 амьд төрөлт тутамд) | 56.2 | 42.2 | 32.4 | 26.7 | 10.0 | 13.2 | 9.5 |
| Үр хөндөлт | 305 | 57 | 49 | 39 | 105 | 73 | 72 |
| Халдварт өвчнөөр өвчлөгчид | 389 | 387 | 160 | 287 | 989 | 407 | 407 |



Төрөлт, нас баралтын тоо, жилийн эцсийн байдлаар, сумдаар

| Сумдын нэр | Төрөлт | | Нас баралт | | Эрэмбэ |
|--------------|-------------|-------------|------------|------------|--------------|
| | 2018 | 2019 | 2018 | 2019 | |
| Дэлгэрцогт | 48 | 24 | 14 | 10 | |
| Дэрэн | 52 | 67 | 11 | 10 | IV |
| Говь-Угтаал | 40 | 38 | 12 | 9 | |
| Цагаандэлгэр | 22 | 23 | 7 | 4 | |
| Баянжаргалан | 33 | 32 | 9 | 9 | |
| Өндөршил | 26 | 30 | 5 | 11 | |
| Гурвансайхан | 42 | 51 | 16 | 15 | |
| Өлзийт | 41 | 62 | 13 | 12 | |
| Хулд | 67 | 57 | 9 | 13 | |
| Луус | 57 | 36 | 16 | 15 | |
| Дэлгэрхангай | 68 | 64 | 25 | 21 | V |
| Сайхан-Овоо | 42 | 38 | 8 | 15 | |
| Эрдэнэдалай | 152 | 173 | 36 | 51 | II |
| Сайнцагаан | 438 | 416 | 111 | 95 | I хамгийн их |
| Адаацаг | 64 | 77 | 21 | 25 | III |
| Дүн | 1192 | 1188 | 313 | 315 | |



Нийгмийн зарим үзүүлэлт, 1995 – 2018 он

| Үзүүлэлт | 1995 | 2000 | 2005 | 2010 | 2015 | 2018 | 2019 |
|--|------|------|------|------|------|------|------|
| Төрөлт | 1416 | 1214 | 905 | 974 | 1095 | 1192 | 1188 |
| Эмэгтэй | 702 | 606 | 439 | 461 | 491 | 571 | 570 |
| Нас баралт | 340 | 314 | 345 | 314 | 316 | 313 | 315 |
| Бүтэн өнчин хүүхдийн тоо | 59 | 51 | 57 | 58 | 32 | 36 | 35 |
| Хагас өнчин хүүхдийн тоо | 754 | 822 | 761 | 581 | 438 | 453 | 453 |
| Өрх толгойлсон эхийн тоо | 920 | 1445 | 1486 | 1820 | 1749 | 1913 | 2010 |
| 18 хүртэлх насны хүүхэдтэй өрх толгойлсон эх | 871 | 1014 | 1065 | 862 | 826 | 965 | 888 |
| 18 хүртэлх насны 4, түүнээс дээш хүүхэдтэй өрх | 0 | 0 | 699 | 329 | 436 | 504 | 579 |



Нийгмийн халамжийн үзүүлэлт 2019 он

| Үзүүлэлт | 2018 | 2019 |
|--|-------|-------|
| Нийгмийн халамжийн үйлчилгээнд хамрагдсан нийт хүн | 15733 | 21088 |
| -Алдарт эхийн одонтой эхчүүд | 4576 | 4625 |
| -0-3 насны хүүхэд асарсан эхчүүд | 3080 | 3109 |
| - Насны хишиг | 2492 | 2565 |
| -Жирэмсэн болон нярай хүүхэд асарсан эхчүүд | 1431 | 1446 |
| -Халамжийн тэтгэвэр авагчид | 843 | 835 |
| -Халамжийн тэтгэмж авагчид | 993 | 1109 |
| - Бусад | 2318 | 7399 |



2018

1913

Өрх толгойлсон эхийн тоо

36

Бүтэн өнчин хүүхдийн тоо

453

Хагас өнчин хүүхдийн тоо

1070

Өрх үүсгэн ганц биеэр амьдардаг өндөр настан

2019



2010



35



453



1097



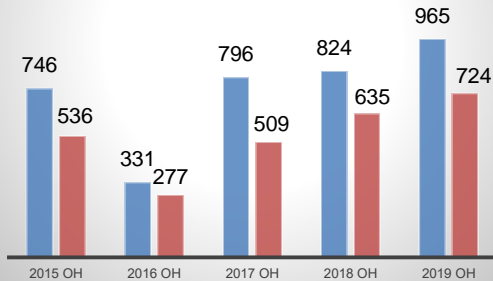
Хөдөлмөр эрхлэлтийн үзүүлэлт 2014 – 2019 он

| Үзүүлэлт | 2014 | 2015 | 2016 | 2017 | 2018 | 2019 |
|---------------------------------|------|------|------|------|------|------|
| Хөдөлмөрийн насны хүн ам | 29.5 | 29.8 | 30.1 | 30.5 | 30.5 | 30.5 |
| Ажиллах хүч | 22.1 | 21.2 | 22.2 | 23.7 | 24.5 | 23.2 |
| Ажиллагчид | 20.9 | 20.1 | 21.1 | 22.6 | 23.3 | 22.0 |
| Ажилгүй иргэд | 1144 | 1162 | 1133 | 1034 | 1218 | 1147 |
| Эмэгтэй | 358 | 467 | 377 | 325 | 584 | 847 |
| Бүртгэлтэй ажилгүй иргэд | 366 | 512 | 519 | 633 | 487 | 448 |
| Эмэгтэй | 187 | 281 | 293 | 307 | 264 | 224 |
| Ажиллах хүчний оролцооны түвшин | 74.9 | 73.1 | 73.7 | 77.7 | 79.6 | 78.4 |
| Ажилгүйдлийн түвшин | 5.2 | 5.5 | 5.1 | 4.4 | 5.0 | 4.9 |
| Хөдөлмөр эрхлэлийн түвшин | 70.8 | 67.4 | 70.1 | 74.1 | 75.6 | 71.1 |

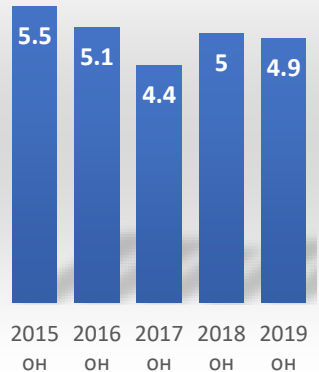


Ажлын байрны зуучлал /2015-2019/

- Ажлын байрны захиалга
- Ажлын байранд зуучлагдсан иргэд



Аймгийн ажилгүйдлийн түвшин 2015-2019 он





Боловсролын үзүүлэлт

| Үзүүлэлт | 2010/2011 | 2015/2016 | 2016/2017 | 2017/2018 | 2018/2019 | 2019/2020 |
|---|-----------|-----------|-----------|-----------|-----------|-----------|
| ЕБСургуулийн тоо | 18 | 19 | 19 | 19 | 19 | 19 |
| ЕБС-д өдрийн ангид суралцагчдын тоо (1000 хүн) | 8.4 | 7.9 | 8.1 | 8.1 | 8.0 | 8.3 |
| ЕБС-ийн хамран сургалтын бохир жин (1-9 р анги) | 88.4 | 91.7 | 94.1 | 95 | 91.5 | 93.7 |
| ЕБС-ийн суралцагч-багшийн харьцаа | 17.3 | 15.1 | 15.9 | 15.6 | 15.4 | 16 |
| СӨБ-ийн байгууллагын тоо | 20 | 22 | 21 | 21 | 21 | 22 |
| СӨБ-д хамрагдсан хүүхдийн тоо (1000 хүүхэд) | 3.2 | 3.1 | 3.2 | 3.3 | 3.3 | 3.4 |
| СӨБ-д хамрагдалтын хувь | 79.4 | 85.3 | 88 | 81 | 78.3 | 73.3 |

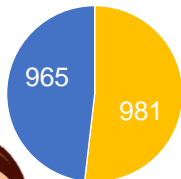


Сургуулийн өмнөх боловсролын байгууллагын үндсэн багш 111

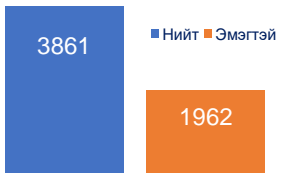
ЕБС-ийн 1 дүгээр ангид элсэгчид 927



Сургуулийн өмнөх боловсролын байгууллагад хамрагдсан хүүхэд 3366



- ЕБС-д суралцагчдаас дотуур байранд суух хүсэлт гаргасан
- Амьдарч буй хүүхэд

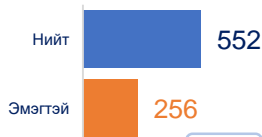


ЕБС-д суралцаж байгаа малчин өрхийн хүүхэд



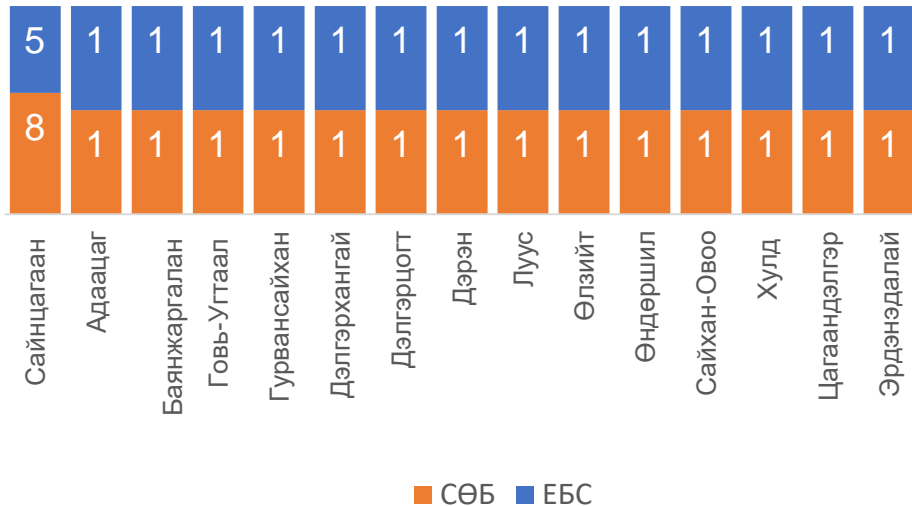
ЕБС-ийн үндсэн багш

Техникийн болон мэргэжлийн боловсролын сургалтын байгууллагад суралцагчид





ЕБС, СӨБ-ийн байгууллагын тоо, сумдаар, 2019/2020 хичээлийн жилд





Гэмт хэрэг-2019

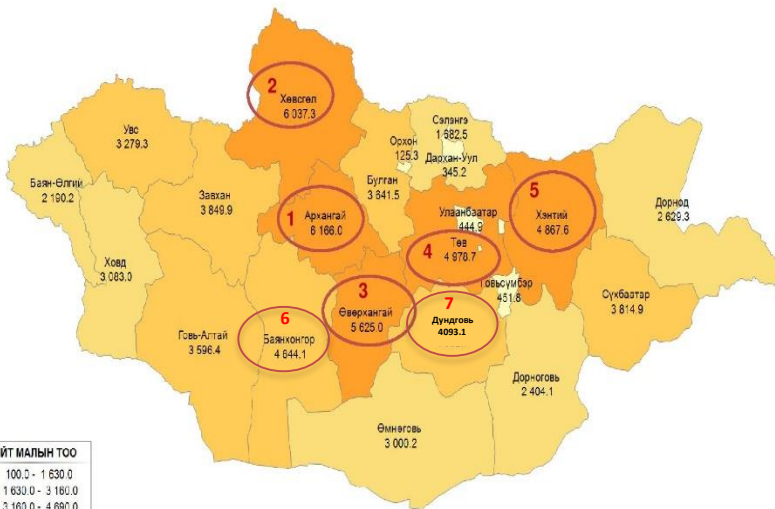
- Бүртгэгдсэн гэмт хэрэг бүгд **211**
- Хүний амь бие, эрүүл мэндийн эсрэг гэмт хэрэг **60**
- Хүүхэд гэр бүл, нийгмийн ёс суртахууны эсрэг гэмт хэрэг **9**
- Өмчлөх эрхийн эсрэг гэмт хэрэг **111**
- Малын хулгайн гэмт хэрэг **29**
- Тээврийн хэрэгслийн хөдөлгөөний аюулгүй ашиглалтын журмын эсрэг гэмт хэрэг **16**
- Гэмт хэрэгт холбогдсон сэжигтэн, яллагдагч
 - Эмэгтэй **11**
 - 18 хүртэлх насны **20**
- Шүүхээр шийтгүүлсэн хүн **87**



МАЛЫН ТОО, аймаг, нийслэлээр, мянган толгой



МОНГОЛЫН
УЛСЫН
СТАТИСТИК
АГЫ



НИЙТ МАЛЫН ТОО

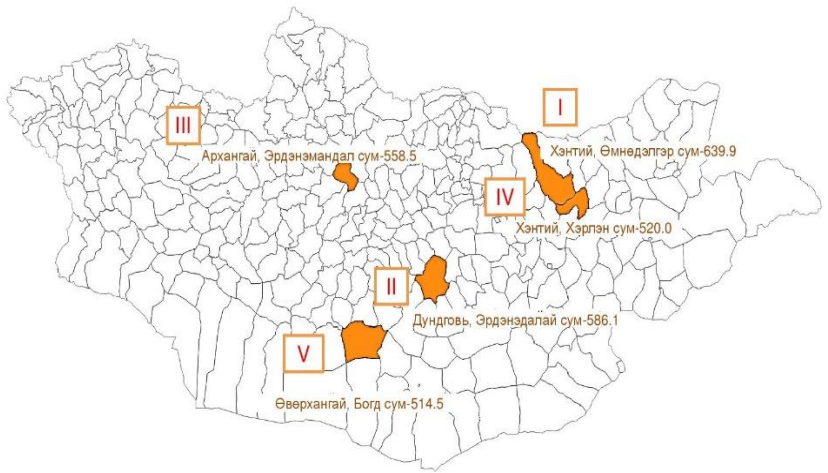
| |
|-------------------|
| 100.0 - 1 630.0 |
| 1 630.0 - 3 160.0 |
| 3 160.0 - 4 690.0 |
| 4 690.0 - 6 220.0 |



МАЛЫН ТООГООР ТЭРГҮҮЛСЭН СУМ, мянган толгой



ᠮᠠᠯᠠᠨ ᠲᠡᠭᠦᠭᠦᠨ ᠲᠡᠷᠭᠦᠯᠦᠰᠡᠨ ᠰᠤᠮᠤ





Малын тоо

| Малын төрөл | 2011 | 2012 | 2013 | 2014 | 2015 | 2016 | 2017 | 2018 | 2019 |
|-------------|-----------|-----------|-----------|-----------|-----------|-----------|-----------|-----------|-----------|
| Бодоор* | 275,848 | 340,873 | 406,957 | 498,221 | 571,291 | 635,439 | 745,311 | 817,725 | 873,628 |
| Толгойн тоо | 1,348,686 | 1,671,946 | 1,996,261 | 2,435,193 | 2,764,373 | 3,059,855 | 3,592,978 | 3,825,941 | 4,093,121 |
| Тэмээ | 19,667 | 22,978 | 24,899 | 28,030 | 30,779 | 33,859 | 36,792 | 39,306 | 41,267 |
| Адуу | 59,692 | 71,979 | 84,983 | 105,145 | 123,695 | 137,024 | 160,153 | 162,902 | 178,172 |
| Үхэр | 21,029 | 27,574 | 35,596 | 45,926 | 54,948 | 62,672 | 75,277 | 76,119 | 78,170 |
| Хонь | 623,491 | 775,796 | 922,341 | 1,114,848 | 1,266,234 | 1,437,181 | 1,686,203 | 1,831,055 | 1,942,704 |
| Ямаа | 624,807 | 773,619 | 928,442 | 1,141,244 | 1,288,717 | 1,389,119 | 1,634,553 | 1,716,559 | 1,852,808 |

*Бодод шилжүүлэхдээ адуу, үхрийг 1 бод, тэмээг 1.5 бод, 6 хонь 8 ямааг тус бүр 1 бод гэж тооцов. 2019 оны жилийн эцсийн мал тооллогын дүнгээр Дундговь аймгийн 15 сумын 68 багт 4.1 сая толгой мал тоолуулж 2018 оныхоос 267.2 мянган толгой малаар буюу 7.0 хувиар өссөн байна. Мал сүрэг таван төрөл дээрээ өссөн үзүүлэлттэй байна.

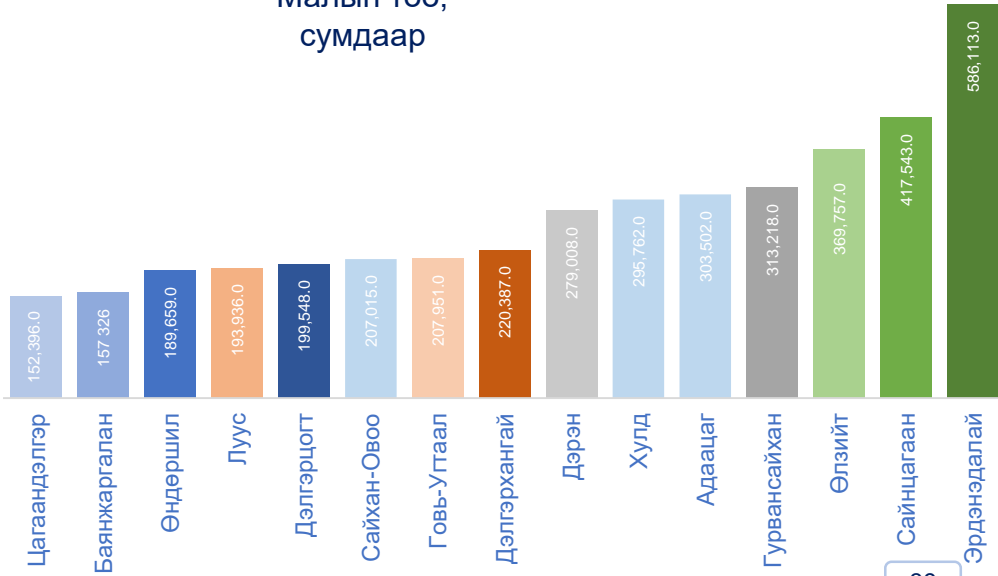


Өрх, малчдын тоо, насны бүтэц, тэдний соёл, ахуйн байдал

| Төрөл | 2014 | 2015 | 2016 | 2017 | 2018 | 2019 |
|--|-------|-------|-------|-------|-------|-------|
| Малтай өрх | 7280 | 7503 | 7947 | 8283 | 8466 | 8593 |
| Малчин өрх | 5863 | 6181 | 6590 | 7001 | 7159 | 7248 |
| Малчдын тоо | 11214 | 11633 | 12171 | 12222 | 12136 | 12241 |
| 16-34 насны | 3786 | 3868 | 3948 | 4021 | 3840 | 3661 |
| 35-аас тэтгэвэрт гарах хүртэл насны | 6114 | 6426 | 6748 | 6337 | 6441 | 6690 |
| Тэтгэврийн насны | 1314 | 1339 | 1475 | 1864 | 1825 | 1882 |
| Нийт малчдаас эмэгтэй | 5203 | 5274 | 5485 | 5361 | 5210 | 5210 |
| Насны бүрэлдэхүүн хувь | 100 | 100 | 100 | 100 | 100 | 100 |
| 16-34 насны | 33.8 | 33.3 | 32.4 | 32.9 | 31.7 | 29.9 |
| 35-аас тэтгэвэрт гарах хүртэл насны | 54.5 | 55.2 | 55.4 | 51.8 | 53.2 | 54.7 |
| Тэтгэврийн насны | 11.7 | 11.5 | 12.1 | 15.3 | 15.1 | 15.4 |
| Нийт малчдаас эмэгтэй хувь | 46.4 | 45.3 | 45.1 | 43.9 | 42.9 | 42.6 |
| Нэг малчин өрхөд ногдох малын тоо /толгойгоор/ | 415 | 447 | 464 | 513 | 534 | 564 |

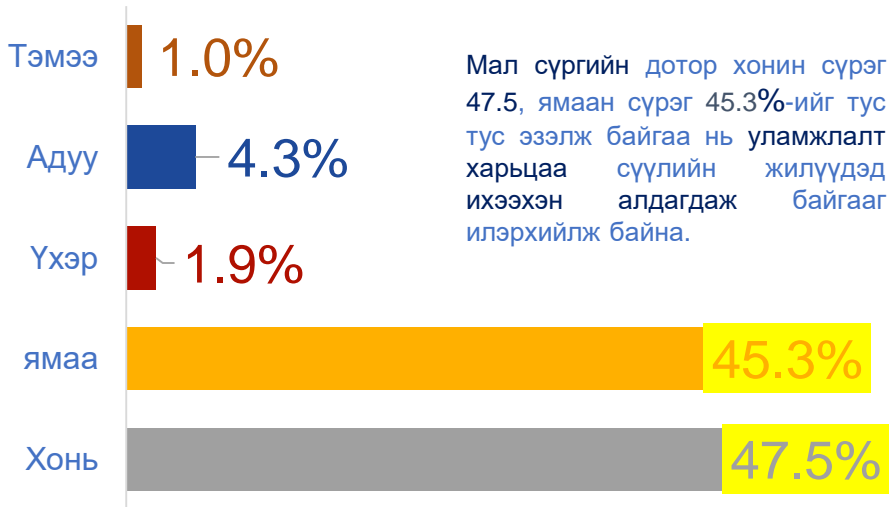


Малын тоо, сумдаар





Мал сүргийн бүтэц, 2019 он, хувиар





2019 оны жилийн эцсийн мал тооллогын дүнгээр Дундговь аймгийн хэмжээнд 4 093 121 толгой мал тоологдсон байна.



41 267



178 172


1 942 704



78 170



1 852 808





Хамгийн олон
малтай сумд



Эрдэндалай 586 110

Сайнцагаан 417 540

Өлзийт 369 760

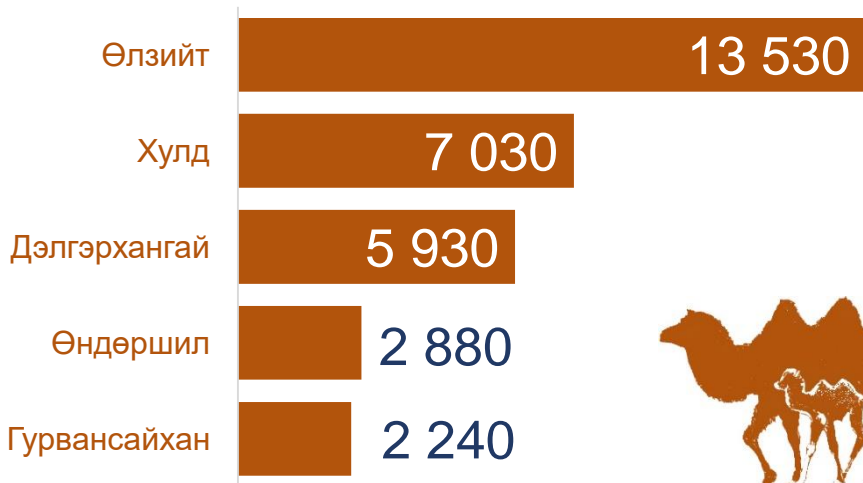
Гурвансайхан 313 220

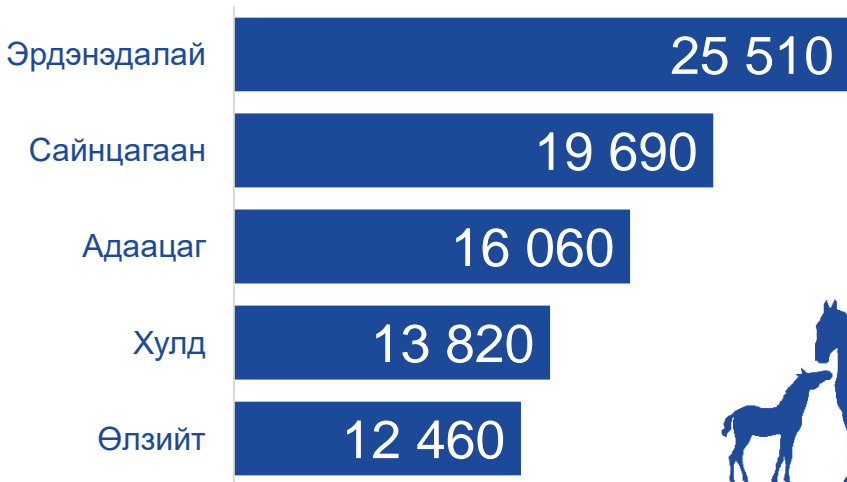
Адаацаг 303 500







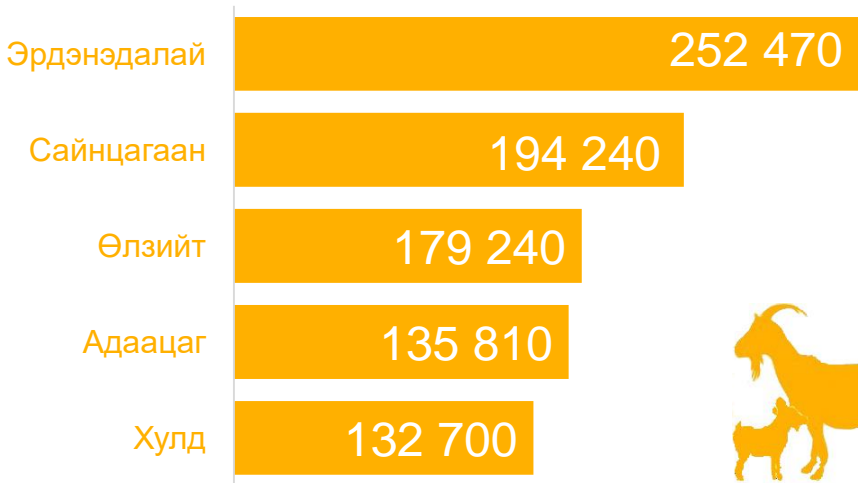
Малын төрлөөр нь авч үзвэл:













ДУНДГОВЬ аймгийн 9 гайхамшиг

Дундговь аймгийн иргэдийн төлөөлөгчдийн хурлын 2014 оны 7 дугаар сарын 8-ны өдрийн 10 тоот тогтоолоор “ДУНДГОВЬ АЙМГИЙН ЕСӨН ГАЙХАМШИГ”-ийг тодруулан баталжээ.



Дундговь аймагтай холбоотой ВЭБ хуудсууд

- <http://www.dundgovi.gov.mn>
- <http://www.dundgovi.nso.mn>