

**Аймгийн нийгэм эдийн засгийн  
12-р сарын танилцуулга**

Нийгмийн үзүүлэлт:

- I. Ажлын байрны зуучлал
- II. Бүртгэлтэй ажилгүйчүүд
- III. Нийгмийн халамж
- IV. Нийгмийн даатгал
- V. Эрүүл мэнд
- VI. Боловсрол
- VII. Гэмт хэрэг
- VIII. Гамшиг, осол, гал түймрийн мэдээ

Эдийн засгийн үзүүлэлт:

- IX. Төсвийн орлого
- X. Төсвийн зарлага
- XI. Банк
- XII. Үнэ
- XIII. Хөдөө аж ахуй
- XIV. Аж үйлдвэр

## Хавсралт хүснэгтүүд

- I. Ажлын байрны зуучлал
- II. Аймгийн ажил хайгч иргэдийн мэдээлэл
- III. Нийгмийн халамжийн сангийн мэдээ
- IV. Нийгмийн зарим үзүүлэлтүүд
- V. Нийгмийн даатгалын сангийн орлого, зарлага
- VI. Нийгмийн даатгал заавал даатгуулагчийн тоо, тэтгэврийн хэмжээ
- VII. Эрүүл мэндийн үйл ажиллагааны үзүүлэлтүүд
- VIII. Хүн амын ердийн хөдөлгөөн, хүүхдийн эндэгдэл
- IX. Гэмт хэргийн мэдээ
- X. Гамшиг, осол, гал түймрийн мэдээ
- XI. Орон нутгийн төсвийн орлогын мэдээлэл
- XII. Төсвийн орлогын төлөвлөгөөний биелэлт /Сумаар/
- XIII. Орон нутгийн төсвийн зарлагын дүн
- XIV. Дундговь аймаг дахь банкны салбарын мэдээлэл
- XV. Хэрэглээний үнийн индекс
- XVI. Гол нэрийн бүтээгдэхүүний үнэ
- XVII. ХАА-н бүтээгдэхүүний үнийн мэдээ
- XVIII. Төл бойжилтын мэдээ
- XIX. Тариалсан талбай, хураасан ургацын мэдээ
- XX. Аж үйлдвэрийн гол нэр төрлийн бүтээгдэхүүн
- XXI. Аж үйлдвэрийн бүтээгдэхүүний үйлдвэрлэлт

# Аймгийн нийгэм, эдийн засгийн байдал (2020 оны 12-р сарын байдлаар)

## Нийгмийн үзүүлэлт

### I. Ажлын байрны зуучлал



ХХҮГазрын мэдээгээр 2020 оны жилийн эцсийн байдлаар нийт 575 хүн ажлын байранд зуучлагдсан нь өмнөх оны мөн үеэс 37 хүнээр буурсан байна. Ажлын байранд зуучлагдсан иргэдийг эдийн засгийн үйл ажиллагааны салбараар авч үзэхэд ХАА, ан агнуур, ойн аж ахуйн салбарт 10.5 хувь, боловсруулах үйлдвэрт 1.6 хувь, цахилгаан эрчим хүч, хий, уур агааржуулалт 0.3 хувь, удирдлагын болон дэмжлэг үзүүлэх үйл ажиллагааны салбарт 4.3 хувь, боловсролын салбарт 7.3 хувь, үйлчилгээний бусад салбарт 41.6 хувь, хүний эрүүл мэнд нийгмийн халамжийн үйл ажиллагааны салбарт 3.5 хувь, төрийн удирдлага ба батлах хамгаалах үйл ажиллагааны салбарт 8.3 хувь, тээвэр ба агуулахын үйл ажиллагааны салбарт 1.0 хувь, урлаг, үзвэр, тоглоом наадмын салбарт 1.6 хувь, санхүү болон даатгалын үйл ажиллагааны салбарт 1.6 хувь, бөөний ба жижиглэнгийн худалдааны салбарт 1.7 хувь нь зуучлагдсан байна. Ажлын байранд зуучлагдсан иргэдийн 294 нь буюу 51.1 хувь нь эмэгтэйчүүд байна.

### II. Бүртгэлтэй ажилгүйчүүд



2020 оны жилийн эцсийн байдлаар аймгийн ХХҮГ-т бүртгэлтэй, ажил хайж байгаа 524 хүн бүртгэгдсэн нь өмнөх сартай харьцуулахад 3 дахин өссөн байна. Нийт ажилгүйчүүдийн 48.1 хувь буюу 252 хүн нь эмэгтэйчүүд байна. Аймгийн хэмжээнд хөдөлмөрийн насны 10000 хүнд 162 ажил хайгч иргэн ногдож байхад Хулд 312, Говь-Угтаал 479, Дэлгэрхангай 247, Баянжаргалан 186 байгаа нь аймгийн дунджаас дээгүүр байна.

### III. Нийгмийн халамж



2020 оны жилийн эцсийн байдлаар нийгмийн халамжийн сангаас 20022 хүнд 7 027.0 сая төгрөгийн тэтгэвэр тэтгэмж, халамжийг олгосон байна. Нийт тэтгэвэр тэтгэмж авагчдын 13.8 хувь буюу 0-3 насны хүүхдээ асарч буй 2761 эхчүүдэд 110.7 сая төгрөг, 5.7 хувь буюу 1167

жирэмсэн эмэгтэйчүүдэд 17.2 сая төгрөг, 11.2 хувь буюу 2242 иргэнд нийгмийн халамжийн тэтгэмж 1 827.7 сая төгрөг, 4.2 хувь буюу 837 иргэнд халамжийн тэтгэвэр 2 542.0 сая төгрөг, 23.1 хувь буюу 4 622 иргэнд алдарт эхийн одонгийн мөнгөн тусламж 616.7 сая төгрөг, 13.2 хувь буюу 2634 иргэнд насны хишигт 459.4 сая төгрөг, 15.0 хувь буюу 2996 иргэнд хүнс тэжээлийн дэмжлэг үзүүлж, 682.3 сая төгрөгийг зарцуулжээ.

#### **IV. Нийгмийн даатгал**



Аймгийн нийгмийн даатгалын сангийн орлого 2020 оны жилийн эцсийн байдлаар 43 165.2 сая төгрөг, зарлага 40 505.8 сая төгрөг болж, өмнөх оны мөн үеийнхээс орлого 8 308.9 сая төгрөгөөр буюу 23.8 хувиар, зарлага 6 432.8 сая төгрөг буюу 18.8 хувиар тус тус өсчээ.

Аймгийн Нийгмийн даатгалын хэлтсийн мэдээгээр нийгмийн даатгалд 2020 оны 12 сарын байдлаар 11920 хүн шимтгэл төлөгч, даатгуулагчаар бүртгэгдсэний 2396 хүн буюу 20.1 хувь нь аж ахуйн нэгж, байгууллагаас, 4199 хүн буюу 35.2 хувь нь төсөвт байгууллагаас, 5325 хүн буюу 44.7 хувь нь сайн дураар шимтгэл төлсөн нь өнгөрсөн оны мөн үетэй харьцуулахад сайн дурын даатгуулагч, аж ахуй нэгж байгууллага өсч, төсөвт байгууллагын даатгуулагч буурсан байна.

Нийгмийн даатгалын сангаас олгосон тэтгэврийн хэмжээ 2020 оны 12 сарын байдлаар 34 885.8 сая төг болж, үүний 84.5 хувийг өндөр настны, 9.8 хувийг хөгжлийн бэрхшээлтэй иргэдийн, 2.6 хувийг тэжээгчээ алдсаны, 3.1 хувийг цэргийн тэтгэвэр эзэлж байна.

Мөн тэтгэврийн даатгалын сангаас тэтгэвэр авагч хүн 7749 байна. Нийт тэтгэвэр авагчдын 83.7 хувь буюу 6487 хүн өндөр насны, 11.3 хувь буюу 877 хүн тахир дутуугийн, 3.1 хувь буюу 241 хүн тэжээгчээ алдсаны, 1.9 хувь буюу 144 хүн нь цэргийн тэтгэвэр авагчид байна.

Энэ оны 12 сарын байдлаар тэтгэмжийн даатгалын сангаас тэтгэмж авагчид 2370, ҮОМШӨ-ний даатгалын сангаас тэтгэвэр, тэтгэмж авагчид 27, ажилгүйдлийн даатгалын сангаас ажилгүйдлийн тэтгэмж авагч 191 хүн байна. Мөн эрүүл мэндийн даатгалд даатгуулагчийн тоо 13778 байгаагийн 60.5 хувь буюу 8353 төр хариуцах иргэд, 26.7 хувь буюу 3682 малчид, 3.7 хувь

буюу 510 оюутан суралцагсад, 9.1 хувь нь буюу 1250 аж ахуй нэгжийн эзэн, хувиараа хөдөлмөр эрхлэгч иргэн байна.

2020 оны жилийн эцэст аймгийн нийгмийн даатгалын хэлтсийн мэдээгээр нийгмийн даатгалын шимтгэлийн орлого 12 038.7 сая төгрөг болж төлөвлөгөө 1.5 хувиар буюу 183.6 сая төгрөгөөр давж биелсэн байна. Нийгмийн даатгалын шимтгэлийн орлогын төлөвлөгөө бүх сумд 0.6–5.2 хувиар давуулан биелүүлсэн байна.

## V. Эрүүл мэнд



Эрүүл мэндийн газрын мэдээгээр аймгийн хэмжээнд 2020 оны жилийн эцсийн байдлаар 889 эх төрсөн ба нийт 896 хүүхэд амьд төрсөн нь өнгөрсөн оны мөн үеэс 54 төрөлтөөр буурсан байна. Төрсөн эхчүүдийн 90.2 хувь нь аймгийн нэгдсэн эмнэлэгт төрсөн байна. Тус аймагт энэ сарын байдлаар 0-5 насны хүүхдийн 9 эндэгдэл гарсан байна. Нас баралтын 233 тохиолдол бүртгэгдсэн бөгөөд өнгөрсөн оны мөн үеэс 23 тохиолдлоор буурчээ. Нас баралтыг шалтгаанаар нь авч үзвэл хорт хавдрын нас баралт 58 буюу 24.9 хувийг эзэлж байна.

Тухайн сарын байдлаар стационарит шинээр 10061 эмчлүүлэгч хэвтэж, 10144 эмчлүүлэгч эмнэлгээс гарсан бөгөөд нийт 69334 ор хоног ашиглаж, дундаж ор хоног 6.8 байна.

2020 оны жилийн эцсийн байдлаар 183866 амбулаторийн үзлэг бүртгэгдсэнээс урьдчилан сэргийлэх үзлэг 29.7%, өвчний учир амбулаторийн үзлэг 49.6%, идэвхтэй хяналт 15.4%, гэрийн идэвхтэй үзлэг 3.9 %, гэрийн дуудлагын үзлэг 1.4%- ийг эзэлж байна. Нийт үзлэгт хамрагдсан хүмүүсийн 34.2 хувь нь эрэгтэй, 65.8 хувь нь эмэгтэй хүн байна. Халдварт өвчний 308 тохиолдол бүртгэгдээд байгаа нь урьд оны мөн үетэй харьцуулахад 10000 хүн амд ногдох халдварт өвчнөөр өвчлөгчдийн тоо 66.1 хувь болж өмнөх оны мөн үеэс 99 тохиолдол буюу 21.2 пунктээр буурсан байна.

## VI. Боловсрол



2020-2021 оны хичээлийн жилд ерөнхий боловсролын 19 сургуульд 8457 суралцагчид сурч байгаагийн 49.7 хувь буюу 4205 нь эмэгтэй сурагчид байна. Өмнөх оны мөн үеэс сурагчдын тоо 0.3 хувь буюу 23 хүүхдээр өсчээ. Энэ хичээлийн жилд 1-р ангид 895 сурагч элсэн орсон нь

өмнөх хичээлийн жилтэй харьцуулахад 3.9 хувиар буурсан байна. 2020-2021 оны хичээлийн жилд 22 цэцэрлэгт 2923 хүүхэд хүмүүжиж, цэцэрлэгт хамрагдалт 67.3 хувь байна.

## VII. Гэмт хэрэг

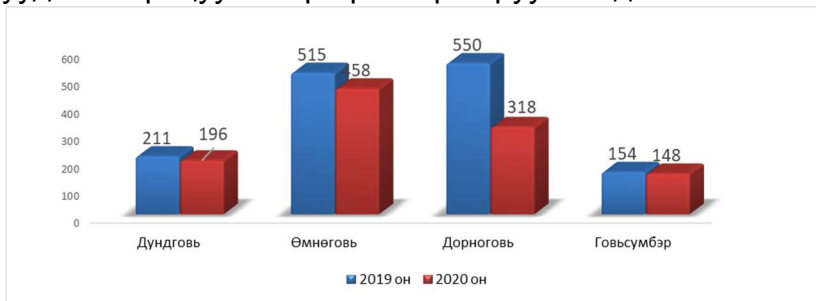


Дундговь аймаг дахь Цагдаагийн газар нь 2020 оны жилийн эцэст иргэн, хуулийн этгээдээс гэмт хэрэг, зөрчлийн шинжтэй 1571 гомдол, мэдээлэл хүлээн авч шалгасан нь өмнөх оны мөн үетэй харьцуулбал 301 гомдол, мэдээллээр буюу 16.1 хувиар хүлээн авсан гомдол, мэдээллийн тоо буурсан байна.

2020 онд улсын хэмжээнд 23064 гэмт хэрэг бүртгэгдсэний 196 буюу 0.8 хувийг, орон нутагт нийт 8420 гэмт хэрэг бүртгэгдсэний 2.3 хувийг Дундговь аймагт бүртгэгдсэн гэмт хэрэг эзэлж, өмнөх оны мөн үеэс 15 хэргээр буюу 7.1 хувиар гэмт хэргийн гаралт буурсан байна.

Нийт гэмт хэргийн гаралт буурахад, хулгайлах гэмт хэрэг 12.3 хувь, мал хулгайлах гэмт хэрэг 37.9 хувь, залилах гэмт хэрэг 7.2 хувь, хүчиндэх гэмт хэрэг 40 хувь, хөдөлгөөний аюулгүй байдал, тээврийн хэрэгслийн ашиглалтын журмын эсрэг гэмт хэрэг 7.2 хувиар тус тус буурсан нь шууд нөлөөлсөн байна.

Гэмт хэргийн гаралтыг төвийн бүсийн ойролцоо аймгуудтай харьцуулан графикаар харуулахад :



Гэмт хэргийн улмаас иргэд, аж ахуйн нэгж, байгууллагад учирсан 692.9 сая төгрөгийн хохирлын 257.1 сая төгрөгийн хохирлыг мөрдөн байцаалтын шатанд нөхөн төлүүлж, гэмт хэргийн улмаас учирсан хохирлын нөхөн төлүүлэлт 37.1 хувьтай байгаа нь өмнөх оны мөн үеэс 4 пунктээр өссөн.

Тайлангийн хугацаанд 55 сая төгрөгийн эд хөрөнгө битүүмжилсэн байна.

Гэмт хэргийн улмаас 201 иргэн хохирч, 8 хүн нас барж, 83 хүн гэмтсэн нь өмнөх оны мөн үетэй ижил байна.

Гэмт хэрэгт нийт 149 хүн холбогдон шалгагдсан нь өмнөх оны мөн үетэй харьцуулахад 19 холбогдогчоор буюу 14.6 хувь өссөн.

Гэмт хэргийн илрүүлэлтийн түвшин улсын хэмжээнд 51.9 хувьтай, Дундговь аймагт 62.1 хувьтай байгаа нь өмнөх оны мөн үеийнхээс улсын түвшин 7 хувиар, аймгийн түвшин 5.4 хувиар өссөн үзүүлэлт байна. Гэмт хэргийн илрүүлэлт улсын дунджаас 6.8 пунктээр өндөр байна.

Нийт гэмт хэргийн 55 буюу 28.1 хувь нь согтуугаар, 12 буюу 6.2 хувь нь эмэгтэй хүн оролцсон, 14 буюу 7.2 хувь нь бүлэглэн гүйцэтгэсэн, 8 буюу 4.1 хувь нь гэр бүлийн хүчирхийллийн улмаас үйлдэгдсэн гэмт хэрэг байна.

Аймгийн хэмжээнд 2020 оны 12 сарын байдлаар 17623 зөрчил шалгасан нь өмнөх оны мөн үеэс 3968 зөрчлөөр буюу 18.4 хувиар, 17619 зөрчлийг шийдвэрлэсэн нь өмнөх оны мөн үетэй харьцуулахад 3989 зөрчлөөр буюу 18.4 хувиар тус тус буурсан үзүүлэлттэй байна.

Зөрчил гаргасан 17299 иргэнийг 533.0 мянган төгрөгөөр торгосон байна. Үүнээс тээврийн хэрэгсэлийн хөдөлгөөний аюулгүй байдал, ашиглалтын журмын эсрэг хэргээр 225 хүнийг торгон, тээврийн хэрэгсэл жолоодох эрх хасаж, 93 хүнд баривчлах шийтгэл тус тус ногдуулсан байна.

Нийт 430 хүн эрүүлжүүлэгдсэн нь өмнөх оны мөн үеэс 302 хүн буюу 41.2 хувиар буурсан байна.


## **VIII. Гамшиг осол, гал түймрийн мэдээ**



Аймгийн Онцгой байдлын газрын мэдээгээр 2020 оны 12 дугаар сарын байдлаар аюулт үзэгдэл, ослын мэдээгүй. Объектийн гал түймрийн дуудлага бүртгэгдээгүй байгаа нь коронавирус /ковид-19/-ийн дэгдэлт нэмэгдэж бүх нийтийн бэлэн байдлын зэрэгт шилжиж хорио цээрийн дэглэм тогтоосонтой холбогдон иргэд гэртээ байгаатай холбоотой байх магадлалтай юм.

## Эдийн засгийн үзүүлэлт


### I.Төсвийн орлого

 Санхүү, төрийн сан, Татварын хэлтсийн мэдээгээр 2020 оны жилийн эцсийн байдлаар орон нутгийн төсвийн орлогын төлөвлөгөөний биелэлт 123.7 хувьтай буюу 9 923.2 сая төгрөгийн гүйцэтгэлтэй байна. Үүнээс гадна улсын төвлөрсөн төсөвт оруулбал зохих орлогын төлөвлөгөө 86.1 хувьтай буюу 2 001.0 сая төгрөгийн орлогыг улсын төвлөрсөн төсөвт оруулаад байна. Улсын болон орон нутгийн төсөвт нийт дүнгээр 11 924.2 сая төгрөгийн орлого оруулж, аймгийн дүнгээр орлогын төлөвлөгөөний биелэлт 115.2 хувьтай байна.

Тусламжийн орлогыг оруулан тооцсоноор аймгийн хэмжээний нийт орлого ба тусламж 93 148.4 сая төгрөг болж, төлөвлөгөөний биелэлт 101.6 хувьтай байна. Орон нутгийн төсөвт улсын төсвөөс авсан санхүүгийн дэмжлэг 11 671.5 сая төгрөг, тусгай зориулалтын шилжүүлгээс санхүүжих 28 623.3 сая төгрөг, орон нутгийн хөгжлийн нэгдсэн сангаас 4 972.6 сая төгрөг, хандив тусламжаас 222.4 сая төгрөг, төсвөөс санхүүжих 28 181.6 сая төгрөг, аймгаас авсан татаас 9 553.8 сая төгрөг, нийт 83 225.2 сая төгрөгийн тусламжийн орлого орсон байна.

Орон нутгийн төсвийн орлогынхоо төлөвлөгөөг Говь-Угтаал сум 8.3 хувиар буюу 50.2 сая төгрөгөөр тасалдуулсан бол бусад бүх сумд 0.4-53.7 хувиар буюу 1.8-203.2 сая төгрөгөөр төлөвлөгөөгөө давуулан биелүүлсэн байна.

### II.Төсвийн зарлага

 2020 оны 12 сарын байдлаар орон нутгийн төсвийн байгууллагын зардлын дүн 59 600.6 сая төгрөг болж өмнөх оны мөн үетэй харьцуулахад 34.7 хувиар өссөн байна. Зардлын төрлөөр авч үзвэл цалин хөлс нэмэгдэл урамшууллын зардал өмнөх оны мөн үеэс 15.9 хувиар өсч, 27 466.4 сая төгрөг болсон нь нийт зардлын 46.1 хувийг эзэлж байна. Ажил олгогчоос нийгмийн даатгалд төлөх шимтгэл өмнөх оноос 14.7 хувиар өсч, 3 440.2 сая төгрөг болсон байна.

Өмнөх оны мөн үетэй харьцуулбал хувийн хэвшлийн байгууллагад олгох татаас 82.2 хувиар, бусад урсгал шилжүүлэг 32 хувиар, байр ашиглалттай холбоотой тогтмол зардал 1.1 хувиар, бараа үйлчилгээний бусад зардал 30.0

хувиар, эд хогшил урсгал засварын зардал 58.2 хувиар, хангамжийн бараа материалын зардал 13.5 хувиар, норматив зардал 39 хувиар тус тус өссөн бол томилолтын зардал 35.2 хувиар, эргэж төлөгдөх зээл 23.6 хувиар, хөрөнгийн зардал 8.5 хувиар, бусдаар гүйцэтгүүлсэн ажил үйлчилгээний төлбөр хураамж 0.6 хувиар тус тус буурсан байна.

### **III. Банк**



Монгол банкны мэдээгээр тус аймагт нийт 34 банкны салбар нэгжид нийт 171 хүн ажиллаж байна. Банкны зээлийн үлдэгдэл өмнөх оны мөн үеэс 3.7 хувиар буурч, 112 148.5 сая төгрөг болжээ. Үүнээс анхаарал хандуулах зээл 691.6 сая төгрөг, чанаргүй зээл 1 440.9 сая төгрөгийн үлдэгдэлтэй болж өмнөх оны мөн үеэс анхаарал хандуулах зээл 4.3 хувиар буурч, чанаргүй зээл 13.7 хувиар өссөн байна. Нийт зээлийн үлдэгдлийн 1.9 хувийг анхаарал хандуулах ба чанаргүй зээл эзэлж байна. Нийт хадгаламжийн үлдэгдэл өмнөх оны мөн үеэс 36.1 хувиар өсч, 92 127.9 сая төгрөг болов.

### **IV. Хэрэглээний бараа үйлчилгээний үнэ, үнийн индекс**



Хэрэглээний үнийн индекс нь хэрэглэгчдийн худалдаж авсан бараа, үйлчилгээний нэр төрөл, чанар өөрчлөлтгүй тогтвортой байхад үнэ дунджаар хэрхэн өөрчлөгдөж буйг хэмжих үзүүлэлт бөгөөд нэг өрхөөр биш, нийт өрхөөр тооцсон үнийн дундаж өөрчлөлтийг харуулна. Тус аймагт 2020 оны 12-р сарын байдлаар хэрэглээний үнийн индекс 2019 оны 12-р сартай харьцуулахад 4.5 хувиар өсжээ.

Хэрэглээний үнийн индекс 4.5 хувиар өсөхөд хүнсний бараа согтууруулах бус ундааны бүлэг 6.2 хувиар, согтууруулах ундаа, тамхи мансууруулах бодис 5.2 хувиар, хувцас бөс бараа гутлын бүлэг 8.0 хувь өссөн, орон сууц, ус, цахилгаан, хийн болон бусад түлшний бүлэг 3.4 хувиар өссөн, гэр ахуйн тавилга, гэр ахуйн барааны бүлэг 8.3 хувь, эм тариа эмчилгээний бүлэг 6.3 хувиар өссөн, тээврийн бүлэг 3.3 хувиар буурсан нь нөлөөлсөн байна.

2020 оны 12 сарын байдлаар Сайнцагаан сумын хүнсний зах, дэлгүүрт худалдаалагдаж байгаа хүнсний гол нэрийн бараа, бензин, дизель түлшний үнийг орууллаа.

## ХҮНСНИЙ ГОЛ НЭРИЙН БАРААНЫ ҮНЭ /7 хоногоор/

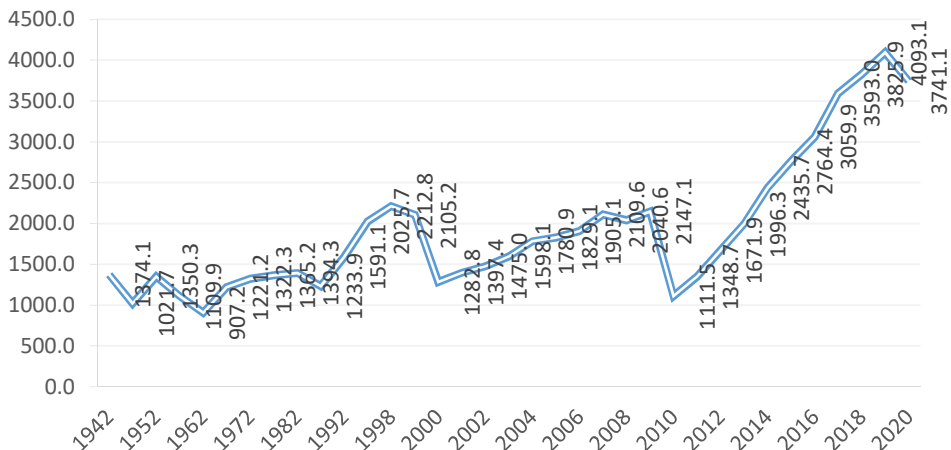
№	Барааны нэр, төрөл	XII/02	XII/09	XII/16	XII/24	XII/30
1	Гурил, 1-р зэрэг, кг	1530	1650	1600	1640	1640
2	Хонины мах, кг	6000	6000	6800	6500	6800
3	Үхрийн мах, кг	0	0	0	0	0
4	Ямааны ястай мах, кг	5000	5000	5500	5500	6000
5	Элсэн чихэр, кг	2530	2530	2530	2530	2530
6	Цагаан будаа, кг	2580	2580	2580	2560	2560
7	Шингэн сүү, л	3500	3500	3500	3500	3500
8	Ноолуурын үнэ 1 кг	55000	55000	55000	55000	55000
9	Бензин А-80, 1литр	1480	1480	1480	1480	1480
10	Бензин А-92, 1литр	1540	1540	1540	1540	1540
11	Дизель түлш 1 литр	2130	2130	2130	2130	2130

### XIII.Хөдөө аж ахуй



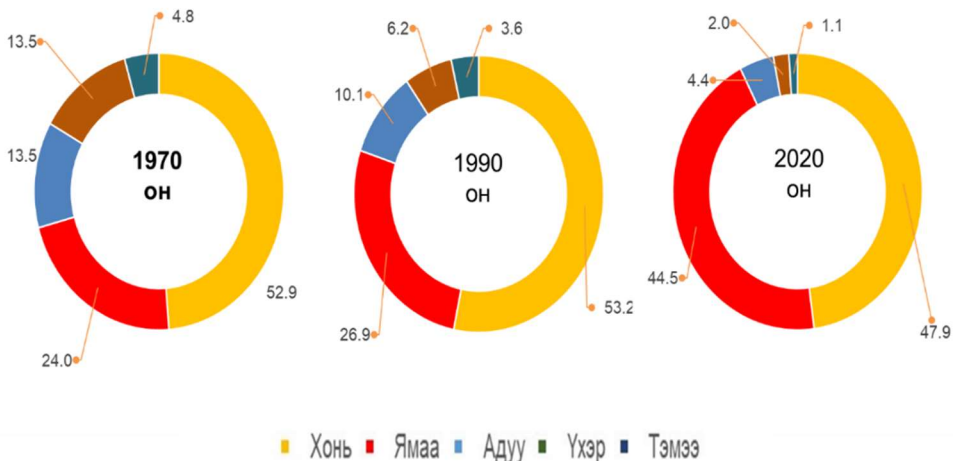
Дундговь аймаг 2020 оны жилийн эцсийн мал тооллогын урьдчилсан дүнгээр 3 741,1 мянган толгой мал тоолуулсан нь өмнөх оноос 352 мянган толгой буюу 8.6 хувиар буурсан байна. Төрлөөр авч үзвэл тэмээ 0.9 хувиар өсч, адуу 7.0 хувь, үхэр 4.1 хувь, хонь 7.8 хувь, ямаа 11.1 хувиар тус тус буурсан үзүүлэлттэй байна.

## МАЛЫН ТОО, МЯНГАН ТОЛГОЙГООР



## МАЛЫН БҮТЭЦ ТАВАН ТӨРЛӨӨР

Нийт малын бүтцээр авч үзвэл 47.9 хувийг хонь, 44.5 хувийг ямаа, 4.4 хувийг адуу, 2 хувийг үхэр, 1.1 хувийг тэмээ эзэлж байна.



Аймгийн хэмжээнд 2020 оны эцэст 8593 малтай өрх байгаагийн 7248 өрх нь мал аж ахуйн үйлдвэрлэл эрхэлдэг малчин өрх байна. Мөн 12241 малчид байгаагаас 42.5 хувь

буюу 5210 нь эмэгтэйчүүд байна. Малтай нийт өрхийн тоо өмнөх оноос 1.0 хувиар, малчин өрхийн тоо өмнөх оноос 1.0 хувиар өссөн байна.



Аймгийн хэмжээгээр энэ оны 12 сарын байдлаар оны эхний төллөх насны хээлтэгч малын 68.9 хувь буюу 1181.5 мянган хээлтэгч мал төллөж, гарсан төл 94.8 хувь буюу 1122.8 мянган төл бойжиж байна

Аймгийн хэмжээнд 2020 оны эцэст 33.0 мянган толгой мал хорогдоод байна. Үүний 56.7 хувь нь ямаа, 36.1 хувь нь хонь, 7.2 хувийг бод малын хорогдол эзэлж байна. Нийт хорогдсон том малын 8.1 хувийг хээлтэгч мал эзэлж байна.

#### **XIV. Аж үйлдвэр**



Аж үйлдвэрийн бүтээгдэхүүн үйлдвэрлэлт 2020 оны жилийн эцсийн байдлаар 13 080.9 сая төгрөг болж өнгөрсөн оны мөн үеэс 25.2 хувиар өссөн байна.

I. АЖЛЫН БАЙРНЫ ЗУУЧЛАЛ, 2020 оны 12 сарын байдлаар  
2021.01.10

Эдийн засгийн салбарын ангилал	Ажилд зуучилсан иргэд	үүнээс: эмэгтэй	Эдийн засгийн салбарын эзлэх хувь
ХАА, ан агнуур, ойн аж ахуй	62	18	10.8
Уул уурхай олборлох үйлдвэр	26	4	4.5
Боловсруулах аж үйлдвэр	9	3	1.6
Цахилгаан эрчим хүч, хий, уур агааржуулалт	2	0	0.3
Усан хангамж, бохир ус, зайлуулах систем, хог	1	0	0.2
Барилга	59	9	10.3
Бөөний ба жижиглэн худалдаа	10	7	1.7
Тээвэр ба агуулахын үйл ажиллагаа	6	4	1.0
Зочид буудал, зоогийн газар	0	0	0.0
Мэдээлэл холбоо	0	0	0.0
Санхүүгийн болон даатгалын үйл ажиллагаа	9	7	1.6
Үл хөдлөх хөрөнгийн үйл ажиллагаа	0	0	0.0
Мэргэжлийн шинжлэх ухаан болон техникийн үйл ажиллагаа	1	1	0.2
Удирдлагын болон дэмжлэг үзүүлэх үйл ажиллагаа	25	14	4.3
Төрийн удирдлага ба батлан хамгаалах үйл ажиллагаа	48	26	8.3
Боловсрол	42	32	7.3
Хүний эрүүл мэнд ба нийгмийн халамжийн үйл ажиллагаа	20	14	3.5
Урлаг, үзвэр, тоглоом наадам	9	4	1.6
Үйлчилгээний бусад үйл ажиллагаа	239	149	41.6
Хүн хөлслөн ажиллуулдаг өрхийн үйл ажиллагаа	5	0	0.9
Олон улсын байгууллага, суурин төлөөлөгчийн үйл ажиллагаа	2	2	0.3
Бүгд	575	294	100.0

## II. АЙМГИЙН АЖИЛ ХАЙГЧ ИРГЭДИЙН МЭДЭЭ

2021.01.10

Сум	Оны эхний хөдөлмөрийн насны хүн ам	Тайлант сарын эхэнд байсан ажилгүйчүүд	Тайлант сарын эцэст байгаа ажилгүйчүүд	Үүнээс эмэгтэй	Хөдөлмөрийн насны 10000 хүнд ногдох ажилгүйчүүд
Дэлгэрцогт	1178	0	18	8	153
Дэрэн	1474	16	19	8	129
Говь-Угтаал	1106	1	53	28	479
Цагаандэлгэр	723	3	9	2	124
Баянжаргалан	858	10	16	5	186
Өндөршил	1027	4	16	6	156
Гурвансайхан	1560	0	26	6	167
Өлзийт	1712	0	1	0	6
Хулд	1697	14	53	28	312
Луус	1331	4	7	0	53
Дэлгэрхангай	1581	12	39	22	247
Сайхан-Овоо	1508	1	18	12	119
Эрдэнэдалай	3954	12	41	25	104
Сайнцагаан	10649	89	185	91	174
Адаацаг	1958	1	23	11	117
Дүн	32316	167	524	252	162

### III.НИЙГМИЙН ХАЛАМЖИЙН САНГИЙН МЭДЭЭ, 2020 оны 12 сарын байдлаар мян.төг

20210110

Халамжийн төрөл	Хамрагдсан хүн	Мөнгөн дүн
<b>Нийгмийн халамжийн тэтгэвэр</b>	<b>837</b>	<b>2542058.1</b>
Ахмад настны тэтгэвэр	54	144005.2
Хөгжлийн бэрхшээлтэй иргэний тэтгэвэр	556	1598139.4
Тэжээгч нь нас барсан 18 хүртэлх насны хүүхэд	227	799913.5
<b>Нийгмийн халамжийн тэтгэмж</b>	<b>2242</b>	<b>1827699.6</b>
<i>Асаргааны тэтгэмж</i>	<b>1227</b>	<b>1099836.0</b>
<i>Бүтэн өнчин хүүхдийг үрчилж авсан болон эрсдэлт нөхцөлд байгаа хүүхдийг асран хамгаалж, харгалзан дэмжиж байгаа иргэний</i>	31	33910.3
<i>Гэр бүлийн тухай хуулийн 25.5-д заасан болон хүчирхийллийн улмаас сэтгэл санааны болон бие махбодын хохирол хүлээж хамгаалалт шаардлагатай болсон хүүхдийг асран хамгаалж, харгалзан дэмжиж байгаа иргэний</i>	6	7547.8
<i>Тэжээн тэтгэх хүүхэдгүй, ганц бие ахмад настан болон хөгжлийн бэрхшээлтэй ганц бие иргэнийг гэр бүлдээ авч асрамжилж байгаа иргэний мөр(52)=мөр(53+54)</i>	<b>3</b>	<b>3016.5</b>
<i>Ахмад настныг гэртээ асрамжилж байгаа иргэний</i>	3	3017.0
<i>Эмнэлгийн хяналтад байдаг, байнгын асаргаа шаардлагатай ахмад настан болон хөгжлийн бэрхшээлтэй хүүхэд ба иргэнийг асарч байгаа иргэний мөр(55)=мөр(56+57+58)</i>	<b>1187</b>	<b>1055361.8</b>
<i>Байнгын асаргаа шаардлагатай хөгжлийн бэрхшээлтэй иргэнийг асарч байгаа</i>	218	181059.2
<i>Байнгын асаргаа шаардлагатай ахмад настныг асарч байгаа иргэний</i>	788	630368.4
<i>Байнгын асаргаа шаардлагатай хөгжлийн бэрхшээлтэй хүүхдийг асарч байгаа</i>	181	243934.3
<i>Нийгмийн халамжийн дэмжлэг, туслалцаа шаардлагатай өрхийн гишүүн-иргэний тэтгэмж</i>		
<b>Онцгой тохиолдлын болон амьжиргааг дэмжих мөнгөн тэтгэмж</b>	<b>1015</b>	<b>727863.6</b>
<i>Гэнэтийн аюул, осол, урьдчилан төсөөлөх боломжгүй бусад шалтгаанаар гэр оронгүй, гэр орон нь цаашид амьдрах боломжгүй болсон болон амьжиргааны эх үүсвэрээ алдсан өрх</i>	50	60000.0
<i>18 нас хүрээгүй байхдаа бүтэн өнчин болсон 18-24 насны иргэн</i>	2	2400.0
<i>Хорих ангиас суллагдсан өөрийн гэсэн гэр оронгүй, нийгмийн халамжийн дэмжлэг, туслалцаа зайлшгүй шаардлагатай өрхийн гишүүн-иргэн</i>	6	7200.0
<i>Байнгын асаргаа шаардлагатай 16 хүртэл насны хүүхэд</i>	185	505003.6
<i>Байнгын асаргаа шаардлагатай 16 ба түүнээс дээш насны иргэн</i>	772	153260.0
<b>Алдарт эхийн одонгийн мөнгөн тусламж</b>	<b>4622</b>	<b>616700.0</b>
<b>Нийгмийн халамжийн үйлчилгээ</b>	<b>55</b>	<b>21301.5</b>
<b>Нийгмийн хөгжлийн үйлчилгээ</b>	<b>2996</b>	<b>682336.0</b>
<i>Хүнс тэжээлийн дэмжлэг үзүүлэх үйлчилгээ</i>	2996	682336.0
<b>Ахмад настанд үзүүлэх тусламж, хөнгөлөлт</b>	<b>1897</b>	<b>390972.7</b>
<b>Алдар цолтон ахмад настанд үзүүлсэн нэмэгдэл, хөнгөлөлт</b>	<b>27</b>	<b>52155.9</b>
<b>Хөгжлийн бэрхшээлтэй иргэнд үзүүлсэн тусламж, хөнгөлөлт</b>	<b>627</b>	<b>135254.3</b>
<b>Эх, олон хүүхэдтэй өрх толгойлсон эх, эцгийн тэтгэмж</b>	<b>4085</b>	<b>299128.9</b>
<i>0-3 хүртэлх насны хүүхэд асарсны тэтгэмж</i>	2761	110761.1
<i>Жирэмсэн эхийн тэтгэмж</i>	1167	17235.7
<i>Ихэр хүүхдийн тэтгэмж</i>	7	14000.0
<i>Гурав болон түүнээс дээш хүүхэдтэй өрх толгойлсон эх, эцгийн тэтгэмж</i>	<b>150</b>	<b>157132.0</b>
<b>Насны хишиг</b>	<b>2634</b>	<b>459410.0</b>
<b>Нийт</b>	<b>20022</b>	<b>7027017.0</b>

#### IV. НИЙГМИЙН ЗАРИМ ҮЗҮҮЛЭЛТҮҮД

Сумд	Бүтэн өнчин хүүхэд		Хагас өнчин хүүхэд		Хөгжлийн бэрхшээлтэй хүн		18 хүртлэх насны 4 түүнээс дээш хүүхэдтэй өрх		2021.01.10 18 хүртлэх насны хүүхэдтэй өрх толгойлсон эцэг эх	
	2019	2020	2019	2020	2019	2020	2019	2020	2019	2020
	Дэлгэрцогт	2	1	20	24	71	65	26	23	39
Дэрэн	1	1	14	19	71	66	42	43	27	29
Говь-Угтаал	1	1	26	25	83	89	14	19	29	37
Цагаандэлгэр	0	0	20	19	25	32	17	21	36	34
Баянжаргалан	1	1	15	14	25	31	18	18	27	21
Өндөршил	0	1	17	35	41	38	10	12	29	24
Гурвансайхан	0	0	16	13	62	68	32	38	23	25
Өлзийт	3	3	18	15	89	91	29	34	59	56
Хулд	2	2	22	23	72	65	19	19	50	48
Луус	2	2	18	15	111	99	25	20	62	62
Дэлгэрхангай	0	0	42	35	116	122	24	37	53	60
Сайхан-Овоо	2	2	11	9	64	67	56	51	52	41
Эрдэнэдалай	4	3	57	73	188	198	91	110	109	91
Сайнцагаан	13	13	123	131	729	731	140	175	354	352
Адаацаг	4	3	34	27	117	104	36	34	59	51
Бүгд	35	33	453	477	1864	1866	579	654	1008	972

## V.НИЙГМИЙН ДААТГАЛЫН ШИМТГЭЛИЙН ОРЛОГО, ТЭТГЭВЭРИЙН САНХҮҮЖИЛТ

2021.01.10

мян.төг

Сумд	Н.Д.Шимтгэлийн орлого			Тэтгэвэрийн санхүүжилт		
	төл	гүйц	хувь	олгох	олгосон	хувь
Дэлгэрцогт	321342.6	324791.1	101.1	1442985.6	1442985.6	100.0
Дэрэн	313916.9	317775.3	101.2	1564004.1	1564004.1	100.0
Говь-Угтаал	385322.0	392400.4	101.8	1293507.4	1293507.4	100.0
Цагаандэлгэр	232473.9	239127.8	102.9	717827.5	717827.5	100.0
Баянжаргалан	320316.8	324625.7	101.3	793042.5	793042.5	100.0
Өндөршил	300836.7	308425.8	102.5	1014785.6	1014785.6	100.0
Гурвансайхан	380122.6	385359.1	101.4	1336343.4	1336343.4	100.0
Өлзийт	425563.5	447509.6	105.2	1773005.9	1773005.9	100.0
Хулд	410177.1	420320.5	102.5	1688548.9	1688548.9	100.0
Луус	321219.4	331419.4	103.2	1418778.1	1418778.1	100.0
Дэлгэрхангай	410825.2	413337.5	100.6	1638813.7	1638813.7	100.0
Сайхан-Овоо	320848.5	327317.4	102.0	1325132.7	1325132.7	100.0
Эрдэнэдалай	815236.2	827335.9	101.5	4219598.9	4219598.9	100.0
Адаацаг	401452.2	404535.3	100.8	1800070.5	1800070.5	100.0
Сайнцагаан	6495393.5	6574379.8	101.2	12955650.6	12955650.6	100.0
Дүн	11855047.1	12038660.6	101.5	34982095.4	34982095.4	100.0

VI.НИЙГМИЙН ДААТГАЛЫН ОРЛОГО, ЗАРЛАГА/сая.төг/

2021.01.10

	2019 оны XII сар	2020 оны XII сар			<u>2020 XII</u> 2019 XII хувь
		Төлөвлөгөө	Гүйцэтгэл	Хувь	
Нийгмийн даатгалын сангийн орлого	34856.3	11855.0	43165.2	364.1	123.8
Үүнээс					
Тэтгэврийн даатгалын сангийн	30157.3	10293.7	37624.2	365.5	124.8
Тэтгэмжийн даатгалын сангийн	1460.9	853.2	1791.4	210.0	122.6
Эрүүл мэндийн даатгалын сангийн	2237.1	0.0	2620.1	0.0	117.1
ҮОМШӨ*-ний даатгалын сангийн	689.2	546.0	725.6	132.9	105.3
Ажилгүйдлийн даатгалын сангийн	311.8	162.1	403.9	249.2	129.5
Нийгмийн даатгалын сангийн зарлага	34073.0	38032.3	40505.8	106.5	118.9
Үүнээс					
Тэтгэврийн даатгалын сангийн	29431.3	35820.8	35030.4	97.8	119.0
Тэтгэмжийн даатгалын сангийн	1395.7	1606.1	1741.3	108.4	124.8
Эрүүл мэндийн даатгалын сангийн	2237.6	0.0	2619.7	0.0	117.1
ҮОМШӨ*-ний даатгалын сангийн	688.9	164.6	720.1	437.5	104.5
Ажилгүйдлийн даатгалын сангийн	319.5	440.8	394.3	89.5	123.4

Тайлбар: \*Үйлдвэрийн осол, мэргэжлээс шалтгаалах өвчний даатгал

VII. НИЙГМИЙН ДААТГАЛД ЗААВАЛ ДААТГУУЛАГЧИЙН ТОО, ОЛГОСОН ТЭТГЭВЭРИЙН ХЭМЖЭЭ

2021.01.10

Үзүүлэлтүүд	2018 оны XII сар	2019 оны XII сар	2020 оны XII сар	<u>2020 XII</u> <u>2019 XII</u> хувь
Заавал даатгуулагчийн тоо	11231	11224	11920	106.2
Үүнээс				
Аж ахуй нэгж, байгууллага	2503	2477	2396	96.7
Төсөвт байгууллага	4284	4258	4199	98.6
Сайн дурын	4444	4489	5325	118.6
Олгосон тэтгэвэр, сая,төг	25821.0	29424.8	34885.8	118.6
Үүнээс				
Өндөр настны	21386.3	24590.7	29466.3	119.8
Хөгжлийн бэрхшээлтэй иргэдийн	2892.4	3078.2	3411.7	110.8
Тэжээгчээ алдсаны	722.9	796.5	914.1	114.8
Цэргийн	819.4	959.4	1093.7	114.0

## VIII. ХҮН АМЫН ЕРДИЙН ХӨДӨЛГӨӨН ХҮҮХДИЙН ЭНДЭГДЭЛ сумдаар

2021.01.10

сумд	төрсөн хүүхдийн тоо		Бүх нас баралт		0-1 насны хүүхдийн эндэгдэл		0-5 насны хүүхдийн эндэгдэл	
	2019	2020	2019	2020	2019	2020	2019	2020
Дэлгэрцогт	2	1	13	12	0	0	1	0
Дэрэн	5	4	8	12	0	0	0	0
Говь-Угтаал	22	13	7	6	0	0	0	0
Цагаандэлгэр	2	2	3	3	0	0	0	0
Баянжаргалан	2	3	9	6	0	0	0	0
Өндөршил	3	6	8	3	0	0	0	0
Гурвансайхан	1	1	11	16	0	0	0	0
Өлзийт	10	10	9	2	0	0	0	0
Хулд	1	2	8	15	0	0	0	0
Луус	3	0	10	8	0	0	0	0
Дэлгэрхангай	17	14	18	11	0	1	0	1
Сайхан-Овоо	5	2	13	11	0	0	0	1
Эрдэнэдалай	27	22	36	30	2	0	2	0
Сайнцагаан	845	809	81	75	1	5	1	6
Адаацаг	7	7	16	10	1	1	2	1
Дүн	952	896	250	220	4	7	6	9

\* Эрүүл мэндийн газрын мэдээгээр

IX. ЭРҮҮЛ МЭНДИЙН ҮЙЛ АЖИЛЛАГААНЫ ҮЗҮҮЛЭЛТҮҮД, жил бүрийн 12 сарын байдлаар

2021.01.10

Сумд	Хэвтэж эмчлүүлсэн хүний тоо		Бүгд үзлэг		Бүртгэгдсэн бүх өвчлөл		Халдварт өвчин бүгд		үүнээс /зарим үзүүлэлтээр/			
									сүрьеэ		салхинцэцэг	
	2019	2020	2019	2020	2019	2020	2019	2020	2019	2020	2019	2020
Дц	313	281	1969	1904	317	302	13	7	0	1	1	0
Дн	172	160	1706	2421	457	441	6	11	1	1	0	1
Гу	253	193	3815	3687	1976	1974	18	15	1	0	11	7
Цд	167	120	1254	1592	269	814	2	6	0	0	0	5
Бж	232	116	2160	1905	239	184	1	8	0	0	1	1
Өш	292	278	3119	3583	362	445	0	6	0	0	0	0
Гс	155	93	3386	3768	599	185	14	11	1	0	5	2
Өт	137	150	3289	3387	316	286	22	7	2	2	1	0
Хд	199	153	1376	1075	690	531	13	8	2	2	1	0
Лс	232	148	3914	2808	203	234	5	11	1	0	2	2
Дх	183	145	2032	2470	101	95	7	5	1	1	0	0
Со	183	153	977	1031	464	477	2	4	0	0	0	0
Эд	525	633	11262	10408	2334	2312	20	28	4	2	5	1
Ад	319	247	3479	3561	419	389	13	12	4	4	6	0
Сц	5699	5464	130999	137100	24596	25439	271	169	12	13	143	18
Мд	450	431	403	401	0	0	0	0	0	0	0	0
Эб	419	400	450	472	0	0	0	0	0	0	0	0
МУЭ төв	934	896	2056	2293	684	591	0	0	0	0	0	0
ДҮН	10864	10061	177646	183866	34026	34699	407	308	29	26	176	37

\* Эрүүл мэндийн газрын мэдээгээр

## Х.Боловсролын байгууллагын зарим үзүүлэлтүүд 2020-2021 оны хичээлийн жил

Сумдын нэр	ЕБС-д суралцагсад	үүнээс		Бүх багш нар	үүнээс		Нэг багшид ногдох суралцагсдын тоо	1-5 ангийн нэг багшид ногдох суралцагсдын тоо	6-11 р ангийн нэг багшид ногдох суралцагсдын тоо	12-р анги төгсөгчид	9-р анги төгсөгчид/12/	1-р ангид элсэгчид	Дотуур байранд суудаг хүүхдийн тоо	12-р ангид элсэгчид	9-р ангид элсэгчид
		1-5 р ангид	6-12 р ангид		бага ангийн багш	дунд, ахлах ангийн багш									
Дэлгэрцогт	153	101	52	15	5	10	10.2	20.2	5.2	0	12	24	45	0	13
Дэрэн	257	138	119	18	6	12	14.3	23.0	9.9	0	23	41	46	0	26
Говь-Угтаал	171	98	73	14	5	9	12.2	19.6	8.1	0	15	22	20	0	12
Цагаандэлгэр	92	61	31	12	5	7	7.7	12.2	4.4	0	12	14	11	0	8
Баянжаргалан	180	110	70	13	5	8	13.8	22.0	8.8	0	15	25	63	0	8
Өндөршил	205	123	82	14	5	9	14.6	24.6	9.1	0	19	25	36	0	20
Гурвансайхан	310	128	182	20	5	15	15.5	25.6	12.1	20	26	25	63	22	24
Өлзийт	160	102	58	14	5	9	11.4	20.4	6.4	0	5	22	38	0	5
Хулд	216	126	90	20	8	12	10.8	15.8	7.5	0	13	26	13	0	19
Луус	141	79	62	14	4	10	10.1	19.8	6.2	0	17	20	43	0	14
Дэлгэрхангай	413	187	226	34	12	22	12.1	15.6	10.3	34	43	40	25	25	33
Сайхан-Овоо	239	132	107	16	5	11	14.9	26.4	9.7	0	27	22	48	0	17
Эрдэнэдалай	1150	523	627	57	20	37	20.2	26.2	16.9	45	95	98	115	72	92
Сайнцагаан	4445	2029	2416	239	63	176	18.6	32.2	13.7	345	304	456	174	338	299
Адаацаг	325	206	119	23	10	13	14.1	20.6	9.2	0	21	35	51	0	21
<b>Дүн</b>	<b>8457</b>	<b>4143</b>	<b>4314</b>	<b>523</b>	<b>163</b>	<b>360</b>	<b>16.2</b>	<b>25.4</b>	<b>12.0</b>	<b>444</b>	<b>647</b>	<b>895</b>	<b>791</b>	<b>457</b>	<b>611</b>

## XI. БОЛОВСРОЛЫН БАЙГУУЛЛАГЫН ЗАРИМ ҮЗҮҮЛЭЛТҮҮД

ҮЗҮҮЛЭЛТ	2008-2009	2009-2010	2010-2011	2011-2012	2012-2013	2013-2014	2014-2015	2015-2016	2016-2017	2017-2018	2018-2019	2019-2020	2020-2021	2019/2020%
ЕБ-ын сургуулийн тоо	19	18	18	18	18	18	18	19	19	19	19	19	19	100
үүнээс Бага сургууль	0	0	0	0	0	0	0	0	0	0	0	0	0	0
9 жилийн сургууль	12	12	12	12	12	12	12	12	12	11	11	11	11	100
11 жилийн сургууль	7	6	6	6	6	6	6	7	8	8	8	8	8	100
ЕБС-д суралцагсад	9237	8900	8427	8143	7741	7561	7603	7870	8060	8084	7984	8434	8457	100.3
үүнээс эмэгтэй	4709	4472	4234	4104	3919	3768	3801	3968	4034	4037	3978	4228	4205	99.5
Бүх багш нар	475	486	498	486	484	482	486	529	514	518	520	522	524	100.4
Үүнээс дээд боловсролтой	464	472	480	475	474	474	482	524	510	514	516	517	523	101.2
Дотуур байранд суудаг хүүхдийн тоо	980	1088	1009	1001	982	923	805	758	821	965	921	965	791	82.0
Хүүхдийн цэцэрлэгийн тоо	20	20	20	20	20	21	22	22	21	21	21	22	22	100.0
Цэцэрлэгт хамрагдсан хүүхэд	2135	2097	2330	2479	2717	2660	2981	2805	2866	2899	2956	3069	2923	95.2
Цэцэрлэгт хамралтын хувь	48.5	54.8	50.1	66.7	71.8	72.3	83.3	79.1	81.6	72.4	69.6	62	67.3	108.5
Сургууль завсардсан хүүхдийн тоо	10	13	9	2	3	3	5	4	5	0	0	0	0	100.0
11-р анги төгсөгчид	609	418	359	494	580	479	341	488	528	543	146	444		26.9
9-р анги төгсөгчид	821	877	1012	1265	806	823	857	232	714	751	645	647		85.9
1-р ангид элсэгчид	1168	882	712	708	654	825	906	951	818	811	820	931	895	96.1

## XII. ГЭМТ ХЭРГИЙН МЭДЭЭ-1

10/01/2021

	2019 XII	2020 XII	20/19 хувь
Оны эхний 18 ба түүнээс дээш насны хүний тоо	30616	30183	98.6
Бүх хэрэг	216	196	90.7
Хүнийг санаатай алах гэмт хэрэг	0	1	0.0
Хүчиндэх гэмт хэрэг	5	3	0.0
Хүнийг амиа хорлох нөхцөл байдалд хүргэх	1	1	0.0
Дээрэмдэх гэмт хэрэг	1	2	0.0
Хүрээлэн байгаа орчны эсрэг	5	11	0.0
Хэргийн өнгө			
Танхайн хэрэг	0	0	0.0
Хүний эрүүл мэндийн халдашгүй байдлын эсрэг	60	70	116.7
Бусдын эд хөрөнгийн хулгай	57	50	87.7
Малын хулгай	29	18	62.1
Тээврийн хэрэгслийн хөдөлгөөний аюулгүй байдал, ашиглалтын журмын эсрэг хэрэг	14	13	92.9
Залилангийн хэрэг	17	13	76.5
Эдийн засгийн гэмт хэрэг	0	0	0.0
Бусад	22	14	0.0
Эмэгтэй хүн оролцсон	18	12	0.0
нөхцөл			
Согтуугаар	55	55	100.0
Бүлэглэж	14	14	100.0
Хүүхэд оролцсон	17	1	5.9
Гэр бүлийн хүчирхийллийн улмаас	9	8	0.0
хэргийн			
Хөнгөн	170	150	0.0
Хүнд	41	46	0.0
Гэмт хэрэгт холбогдогсод	130	149	114.6
Учирсан бүх хохирол /сая.төг/	683.7	692.9	101.3
Нөхөн төлүүлсэн хохирол /сая.төг/	282.7	257.1	0.0
Илрүүлэлтийн хувь	59.0	62.1	105.3
18 аас дээш насны 10000 хүнд ногдох бүртгэгдсэн гэмт хэргийн тоо /аймаг/	71	65	92.0

### XIII. ГЭМТ ХЭРГИЙН МЭДЭЭ-2

10/01/2021

Үзүүлэлтүүд		2019 XII	2020 XII	2020/2019 хувь	
Гэмт хэргийн улмаас		80	97	121.3	
Нас барсан		4	7	175.0	
Гэмтсэн		76	90	118.4	
Зам тээврийн осолын улмаас		14	12	85.7	
Нас барсан		2	4	200.0	
Гэмтсэн		12	8	66.7	
Гэмт хэргийн улмаас хохирсон хүний тоо		209	201	96.2	
Үүнээс	Эмэгтэй	63	66	104.8	
	7 хүртэлх насны	1	1	-	
	8-13 насны	1	2	-	
	14-17 насны	6	8	133.3	
Бүх хүлээн авсан өргөдөл, гомдол мэдээлэл		1872	1571	83.9	
Бүх шийдвэрлэсэн гэмт хэргийн шинжтэй ӨГМ		657	540	82.2	
Үүнээс	Хэрэг бүртгэлтийн хэрэг нээсэн	337	281	83.4	
	Хэрэг бүртгэлтийн хэрэг нээхээс татгалзсан	302	237	78.5	
	Харьяаллын дагуу шилжүүлсэн	7	6	85.7	
	Үлдэгдэл	11	16	145.5	
	Бүх шийдсэнээс 5 хоногт шийдвэрлэсэн	636	290	45.6	
6-ба түүнээс дээш		10	234	-	
Бүх шийдвэрлэсэн захиргааны зөрчлийн шинжтэй ӨГМ-лэл		1215	1031	84.9	
Шийдвэрлэсэн хугацаа	5 хоногт	925	783	84.6	
	6 ба түүнээс дээш	277	242	87.4	
	Үлдэгдэл	14	6	42.9	
Нийт зөрчил		21591	17623	81.6	
Торгуулийн арга хэмжээ авсан		ЗЦТасгаас илрүүлсэн	15834	12158	76.8
		НХЖХТасгаас илрүүлсэн	4035	5641	139.8
Тээврийн хэрэгсэл жолоодох эрх хасч, торгосон		239	225	94.1	
Баривчлагдсан хүн		112	93	83.0	
Журамласан тээврийн хэрэгсэл		321	289	90.0	
Эрүүлжүүлэгдсэн хүн		732	430	58.7	
Зөрчлийн хуулиар арга хэмжээ авагдсан		Хүний тоо	21255	17299	81.4
		Мөнгөн дүн	668.2	533.0	79.8

## XIV.ГАМШГИЙН МЭДЭЭ

2021.01.10

Үйл ажиллагаа	2019 12-р сар	2020 12-р сар	2020/2019 хувь
Нийт ирсэн дуудлага	31	32	103.2
Аврах тусламж	18	17	94.4
Эрэн хайх	3	1	33.3
Аянга цахилгаан	0	1	-
Сум галт хэрэгсэл	0	1	-
Уурхайн осол	1	1	100.0
Объектын гал түймрийн	7	8	114.3
Галын зөрчлийн	3	1	33.3
Орон нутгийн дуудлага	2	2	100.0
<b>Дуудлагын үр дүн</b>			
Аварсан хүн	0	0	-
Аварсан хөрөнгө /сая.төг/	386.0	310.0	80.3
Хохирол /сая.төг/	131.0	97.0	74.0
<b>Иргэд ААН-д хандсан үйл ажиллагаа</b>			
ААН-ийн хүсэлт	81	67	82.7
Иргэдийн өргөдөл	64	62	96.9
<b>Хяналт шалгалт</b>			
Хамрагдсан объект	92	74	80.4
Илэрсэн зөрчил	333	275	82.6
Газар дээр нь арилгасан	86	47	54.7
Албан шаардлага	44	42	95.5
Мэдэгдэл	27	32	118.5
Торгууль /сая.төг/	-	0	-

# ХV.ОРОН НУТГИЙН ТӨСВИЙН ОРЛОГЫН МЭДЭЭ, мянган төгрөгөөр

2021.01.10

Үзүүлэлт	мөр	2019 XII	2020 XII			20/19
			төл	гүйц	хувь	хувь
Нийт орлого /тусламжийн дүн/	1	43941522.2	91642863.9	93148360.7	101.6	212.0
А.УРСГАЛ ОРЛОГО	2	7793526.1	7936391.2	9813704.9	123.7	125.9
І.ТАТВАРЫН ОРЛОГО	3	5202659.1	4825924.0	5997714.6	124.3	115.3
1.1 Хүн амын орлогын албан татвар	4	3697634.8	3645948.0	4307718.2	118.2	116.5
1.1 Цалин хөлс болон түүнтэй адилтгах орлогын татвар	5	3495611.7	3545000.0	3958776.2	111.7	113.2
Хувь хүний орлогын албан татварын буцаалт	6	-378123.9	-312345.2	-312345.2	-	-
1.2 Үйл ажиллагааны орлого	7	525794.9	368293.2	620157.2	168.4	117.9
1.3 Хөрөнгө борлуулсаны	8	24553.8	45000.0	41130.0	-	167.5
1.5 Бусад татвар	9	29798.3	0.0	0.0	-	0.0
2.Хөрөнгийн татвар/ҮХХболон буу/	10	128753.0	102880.0	144785.7	140.7	112.5
3. Авто тээврийн хэрэгслийн	11	275002.9	267900.0	299134.5	0.0	108.8
4. Бусад татвар	12	1101268.4	809196.0	1246076.2	154.0	113.1
4.1 Улсын тэмдэгтийн	13	155043.3	144995.0	151984.2	104.8	98.0
4.2 Ашигт малтмал нөөцийн	14	32059.7	19246.0	20516.3	-	64.0
4.3 Газрын төлбөр	15	369824.7	418775.0	597909.9	142.8	161.7
4.5 Хог хаягдалын үйлчилгээний	16	63066.7	134680.0	146100.5	108.5	231.7
4.6 Усны төлбөр	17	42818.6	25000.0	100741.2	-	235.3
4.6.Бусад	19	438455.4	66500.0	228824.1	-	52.2
II.ТАТВАРЫН БУС ОРЛОГО	20	2590867.0	3110467.2	3815990.3	122.7	101.6
2.1 Төсөвт байгууллагын өөрийн орлого	21	1360387.6	1857026.4	2020274.0	108.8	148.5
2.2 Бусад нэр заагдаагүй	22	1230479.4	1253440.8	1795716.3	143.3	145.9
Б. ХӨРӨНГИЙН ОРЛОГО	23	44471.5	84550.0	109471.6	129.5	246.2
В.ТУСЛАМЖИЙН ОРЛОГО	24	36103524.6	83621922.7	83225184.2	99.5	230.5
1.Улсын төсвөөс авсан санхүүгийн дэмжлэг	25	9344514.9	11671474.6	11671474.6	100.0	124.9
Тусгай зориулалтын шилжүүлгээс санхүүжих	26	23249756.2	28623316.7	28623316.7	100.0	123.1
Орон нутгийн хөгжлийн нэгдсэн сангийн орлогын шилжүүлгээс санхүүжих	27	3313613.3	5176567.1	4972588.7	96.1	150.1
Хандив тусламж	28	195640.2	305719.0	222416.1	72.8	-
Төсвөөс санхүүжих	29	0.0	28291092.7	28181635.5	99.6	-
Аймаг нийслэлээс авсан татаас	30	0.0	9553752.6	9553752.6	100.0	-
Орон нутгийн төсвийн орлого /тусламжийн орлого ороогүй /	31	7837997.6	8020941.2	9923176.5	123.7	126.6
Улсын төсөвт төвлөрүүлж байгаа орлого	32	2688871.3	2323900.0	2000988.7	86.1	74.4
Аймгийн нийт орлого	33	10526868.9	10344841.2	11924165.2	115.3	113.3

## XVI. Төсвийн орлогын төлөвлөгөөний биелэлт сар бүрийн эцэст, мянган төгрөгөөр

Сумд	2020 I-XII			2020 XII сар		
	төлөвлөгөө	гүйцэтгэл	хувь	төлөвлөгөө	гүйцэтгэл	хувь
Дэлгэрцогт	127880.0	158302.1	123.8	17060.0	24229.6	142.0
Дэрэн	142310.0	218781.9	153.7	18630.0	35329.1	189.6
Говь-Угтаал	600980.0	550813.5	91.7	109490.0	43794.5	40.0
Цагаандэлгэр	80920.0	106915.2	132.1	10780.0	16645.3	154.4
Баянжаргалан	422601.0	424439.6	100.4	89515.0	233625.0	261.0
Өндөршил	179090.0	254087.1	141.9	44130.0	68233.3	154.6
Гурвансайхан	509650.0	615727.4	120.8	63102.0	200187.4	317.2
Өлзийт	270535.0	285320.0	105.5	85450.0	57024.3	66.7
Хулд	222870.0	234746.9	105.3	19850.0	39727.0	200.1
Луус	154800.0	193209.2	124.8	27860.0	33802.9	121.3
Дэлгэрхангай	222980.0	305927.6	137.2	32090.0	94021.8	293.0
Сайхан-Овоо	160270.0	168451.6	105.1	27698.0	35400.5	127.8
Эрдэнэдалай	385070.0	427149.4	110.9	91300.0	88364.9	96.8
Сайнцагаан	889304.0	1092454.0	122.8	104916.8	191833.8	182.8
Адаацаг	173950.0	210043.7	120.7	36920.0	42604.5	115.4
Дундговь	3951904.8	4316189.6	109.2	823230.0	655809.7	79.7
Дүн	8495114.8	9562558.8	112.6	1602021.8	1860633.6	116.1

XVII.ОРОН НУТГИЙН ТӨСВИЙН ЗАРЛАГЫН ДҮН, сар бүрийн эцэст, мянган төгрөгөөр

2021.01.10

Зарлагын төрөл	2019 XII	2020 XII			2020 XII /2019 XII
		Төлөвлөгөө	Гүйцэтгэл	Хувь	
Орон нутгийн байгууллагын зарлагын дүн	44241184.6	67681564.3	59600581.5	88.1	134.7
Цалин хөлс болон нэмэгдэл урамшил	23697435.1	28021683.4	27466375.1	98.0	115.9
Ажил олгогчоос нийгмийн даатгалд төлөх шимтгэл	2999552.3	3631113.3	3440155.2	98.0	114.7
Байр ашиглалттай холбоотой тогтмол зардал	4233889.4	4456546.2	4280679.4	94.7	101.1
Хангамж бараа материалын зардал	1188356.5	1388948.9	1349332.4	97.1	113.5
Норматив зардал	1660844.6	2953731.4	2308814.4	78.2	139.0
Эд хогшил урсгал засварын зардал	1295005.3	2386313.8	2048310.4	85.8	158.2
Томилолтын зардал	400232.6	303474.9	259159.8	85.4	64.8
Бусдаар гүйцэтгүүлсэн ажил үйлчилгээний төлбөр хураамж	1630644.0	1730359.5	1620841.5	93.7	99.4
Бараа үйлчилгээний бусад зардал	1410003.3	2612711.1	1833663.7	70.2	130.0
Хувийн хэвшлийн байгууллагад олгох татаас	234894.1	427962.8	427962.8	100.0	182.2
Засгийн газрын дотоод шилжүүлэг	0.0	9553752.6	9553752.6	100.0	-
Бусад урсгал шилжүүлэг	612703.2	829873.6	809028.4	97.5	132.0
Хөрөнгийн зардал	3151599.4	6981297.9	2884068.2	62.2	91.5
Эргэж төлөгдөх зээл	1726024.8	2403794.9	1318437.6	54.8	76.4

## XVIII.ДУНДГОВЬ АЙМАГ ДАХЬ БАНКНЫ САЛБАРЫН МЭДЭЭ

2021.01.10

(Сая.төгрөг, тоогоор)

Үзүүлэлт		Үлдэгдэл		2019/2020 хувь	
		2019-XII	2020-XII		
Зээл	<b>Нийт зээлийн үлдэгдэл</b>		116441.5	112,148.5	96.3
	Үүнээс:	Анхаарал хандуулах зээлийн үлдэгдэл	722.7	691.6	95.7
		Чанаргүй зээлийн үлдэгдэл	1267.2	1,440.9	113.7
Татан төвлөрүүлсэн хөрөнгө	<b>Нийт харилцахын үлдэгдэл</b>		11859.3	13,894.3	117.2
	Үүнээс:	Иргэдийн харилцахын үлдэгдэл	8964.4	12,370.0	138.0
	<b>Нийт хадгаламжийн үлдэгдэл</b>		67676.5	92,127.9	136.1
	Үүнээс:	Иргэдийн хадгаламжийн үлдэгдэл	67656.4	87,889.5	129.9
		Хугацаагүй хадгаламжийн үлдэгдэл	15646.8	26,871.4	171.7
		Хугацаатай хадгаламжийн үлдэгдэл	52029.6	65,256.4	125.4
Тоон мэдээлэл	<b>Нийт банкны салбар, нэгжийн тоо</b>		34	34	100.0
	<b>Нийт банкны салбар, нэгжийн ажилтнуудын тоо</b>		175	171	97.7
	<b>Нийт зээлдэгчийн тоо (дансны тоогоор)</b>		20018	20122	100.5
	<b>Нийт харилцах данс эзэмшигчийн тоо (дансны тоогоор)</b>		84549	83910	99.2
	<b>Нийт хадгаламжийн данс эзэмшигчийн тоо (дансны тоогоор)</b>		32686	35992	113.7
	<b>Нийт АТМ-ны тоо</b>		19	20	105.3
	<b>Нийт төлбөрийн карт эзэмшигчийн тоо</b>		39450	44672	113.2

# ХИХ. ДУНДГОВЬ АЙМГИЙН ХЭРЭГЛЭЭНИЙ ҮНИЙН ИНДЕКС

10/01/2021

	2020 XII 2019 XII	2020 XII 2020 XI
<b>ЕРӨНХИЙ ИНДЭКС</b>	<b>104.5</b>	<b>100.7</b>
<b>01. ХҮНСНИЙ БАРАА, СОГТУУРУУЛАХ БУС УНДАА</b>	<b>106.2</b>	<b>102.3</b>
01.1 ХҮНСНИЙ БАРАА	106.3	102.5
01.1.1 ТАЛХ, ГУРИЛ, БУДАА	109.0	100.4
01.1.2 МАХ, МАХАН БҮТЭЭГДЭХҮҮН	98.2	106.2
01.1.3 ЗАГАС, ДАЛАЙН БҮТЭЭГДЭХҮҮН	102.3	100.0
01.1.4 СҮҮ, СҮҮН БҮТЭЭГДЭХҮҮН, ӨНДӨГ	98.2	106.7
01.1.5 ТӨРӨЛ БҮРИЙН ӨӨХ, ТОС	126.5	107.6
01.1.6 ЖИМС, ЖИМСГЭНЭ	105.4	100.6
01.1.7 ХҮНСНИЙ НОГОО	115.9	102.7
01.1.8 СААХАР, ЖИМСНИЙ ЧАНАМАЛ, ЗӨГИЙН БАЛ, ЧИХЭР	108.7	101.1
01.1.9 ХҮНСНИЙ БУСАД БҮТЭЭГДЭХҮҮН	102.8	100.0
01.2 СОГТУУРУУЛАХ БУС УНДАА	104.7	100.0
<b>02. СОГТУУРУУЛАХ УНДАА, ТАМХИ, МАНСУУРУУЛАХ БОДИС</b>	<b>105.2</b>	<b>100.0</b>
02.1 СОГТУУРУУЛАХ УНДАА	102.3	100.0
02.2 ТАМХИ	109.1	100.0
<b>03. ХУВЦАС, БӨС БАРАА ГУТАЛ</b>	<b>108.0</b>	<b>100.6</b>
03.1 ХУВЦАС, БӨС БАРАА	107.6	100.1
03.1.1 ХӨВӨН, БӨС БАРАА	112.5	100.0
03.1.2 БҮХ ТӨРЛИЙН ХУВЦАС	107.2	100.1
03.1.3 ЖИЖИГ ЭДЛЭЛ, ХЭРЭГСЭЛ	100.4	100.0
03.2 ГУТАЛ	108.7	101.7
<b>04. ОРОН СУУЦ, УС, ЦАХИЛГААН, ХИЙН БОЛОН БУСАД ТҮЛШ</b>	<b>103.4</b>	<b>100.0</b>
04.1 ОРОН СУУЦНЫ БОДИТ ТҮРЭЭС	100.0	100.0
04.2 ОРОН СУУЦНЫ ТЕХНИКИЙН БОЛОН ЗАСВАРЫН ҮЙЛЧИЛГЭЭ	107.9	100.1
04.3 УСАН ХАНГАМЖ БОЛОН ОРОН СУУЦНЫ БУСАД ҮЙЛЧИЛГЭЭ	100.0	100.0
04.5 ЦАХИЛГААН, ХИЙН БОЛОН БУСАД ТҮЛШ	102.1	100.0

Барааны бүлгээр		2020 XII 2019 XII	2020 XII 2020 XI
<b>05.</b>	<b>ГЭР АХУЙН ТАВИЛГА, ГЭР АХУЙН БАРАА</b>	<b>108.3</b>	<b>100.2</b>
	05.1 ГЭР АХУЙН ТАВИЛАГ, ХЭРЭГСЭЛ, ХИВС БОЛОН ШАЛНЫ БУСАД ДЭВСГЭР	111.8	100.0
	05.2 ГЭР АХУЙН ОЁМОЛ, НЭХМЭЛ ЭДЛЭЛ	110.4	100.0
	05.3 ГЭР АХУЙН ЦАХИЛГААН БАРАА	101.5	100.0
	05.4 ГЭР АХУЙН ШИЛЭН ЭДЛЭЛ, САВ СУУЛГА	113.4	100.0
	05.5 ГЭР АХУЙ, ЦЭЦЭРЛЭГИЙН ЗОРИУЛАЛТТАЙ ХӨДӨЛМӨРИЙН БАГАЖ ХЭРЭГСЭГ	102.3	100.0
	05.6 ГЭР АХУЙН ЦЭВЭРЛЭГЭЭНИЙ БОЛОН БУСАД ЖИЖИГ БАРАА ГЭРИЙН БУСАД	106.0	100.6
<b>06.</b>	<b>ЭМ, ТАРИА, ЭМНЭЛГИЙН ҮЙЛЧИЛГЭЭ</b>	<b>106.3</b>	<b>100.0</b>
	06.1 ЭМ, ТАРИА, ЭМНЭЛГИЙНИ ХЭРЭГСЭЛ	107.2	100.0
	06.2 АМБУЛТОРЫН ҮЙЛЧИЛГЭЭ	100.0	100.0
	06.3 ЭМНЭЛЭГТ ХЭВТЭЖ ҮЗҮҮЛСЭН ҮЙЛЧИЛГЭЭ	100.0	100.0
<b>07.</b>	<b>ТЭЭВЭР</b>	<b>96.7</b>	<b>100.0</b>
	07.1 ТЭЭВРИЙН ХЭРГСЭЛИЙН ХУДАЛДАН АВАЛТ	101.1	100.0
	07.2 ХУВИЙН ТЭЭВРИЙН ХЭРЭГСЛИЙН ЗАСВАР, ҮЙЛЧИЛГЭЭ	89.0	100.0
	07.3 ТЭЭВРИЙН ҮЙЛЧИЛГЭЭ	101.1	100.0
<b>08.</b>	<b>ХОЛБООНЫ ХЭРЭГСЭЛ, ШУУДАНГИЙН ҮЙЛЧИЛГЭЭ</b>	<b>100.0</b>	<b>100.0</b>
	08.2 ТЕЛЕФОН АППАРАТ, ФАКСЫН ХЭРЭГСЭЛ	100.0	100.0
	08.3 ТЕЛЕФОН УТАС, ФАКСЫН ҮЙЛЧИЛГЭЭ	100.0	100.0
<b>09.</b>	<b>АМРАЛТ, ЧӨЛӨӨТ ЦАГ, СОЁЛЫН БАРАА ҮЙЛЧИЛГЭЭ</b>	<b>98.9</b>	<b>100.0</b>
	09.1 ДУУ, ДҮРС, ГЭРЭЛ ЗУРАГ, МЭДЭЭЛЛИЙГ БОЛОВСРУУЛАХ ТОНОГ ТӨХӨӨРӨМ	100.0	100.0
	09.2 ЧӨЛӨӨТ ЦАГ, СОЁЛЫН ҮЙЛЧИЛГЭЭ	99.9	100.0
	09.3 НОМ, СОНИН, БИЧГИЙН ХЭРЭГСЭЛ	97.6	100.0
<b>10.</b>	<b>БОЛОВСРОЛЫН ҮЙЛЧИЛГЭЭ</b>	<b>100.0</b>	<b>100.0</b>
<b>11.</b>	<b>ЗОЧИД БУУДАЛ, НИЙТИЙН ХООЛ, ДОТУУР БАЙРНЫ ҮЙЛЧИЛГЭЭ</b>	<b>109.7</b>	<b>100.0</b>
	11.1 НИЙТИЙН ХООЛНЫ ҮЙЛЧИЛГЭЭ	100.8	100.0
	11.2 ЗОЧИД БУУДАЛ ДОТУУР БАЙРНЫ ҮЙЛЧИЛГЭЭ	114.3	100.0
<b>12.</b>	<b>БУСАД БАРАА, ҮЙЛЧИЛГЭЭ</b>	<b>104.0</b>	<b>100.0</b>
	12.1 ХУВЬ ХҮНД ХАНДСАН ҮЙЛЧИЛГЭЭ	104.7	100.0
	12.3 ХУВЬ ХҮНИЙ ЭД ЗҮЙЛ, ХЭРЭГЛЭЛ	102.2	100.0
	12.5 ДААТГАЛ	100.0	100.0
	12.6 САНХҮҮГИЙН ҮЙЛЧИЛГЭЭ	100.0	100.0

XX ГОЛ НЭР ТӨРЛИЙН БҮТЭЭГДЭХҮҮНИЙ 12-Р САРЫН ҮНИЙН МЭДЭЭ/аймгаар/  
2020.01.10

	Нэр төрөл	Дундговь	Төв	Өмнөговь	Дорноговь
1	Гурил, дээд зэрэг /Алтантараг/	1733.0	1626.0	1840.0	1667.0
2	Гурил, 1-р зэрэг /Алтантараг/	1517.0	1373.0	1570.0	1400.0
3	Гурил, 2-р зэрэг /Алтантараг/	1117.0	973.0	1200.0	975.0
4	Гоймон, /Алтан тараг/, туузан 320 г-тай	1100.0	913.0	863.0	950.0
5	Талх, орон нутгийн үйлдвэрийн	1300.0	1266.0	1247.0	1567.0
6	Гурилан боов, 0.450г, /аймгийн үйлдвэрийн/	2700.0	1500.0	2550.0	2233.0
7	Жигнэмэг /Юбилейные 150-180г, цайны/	1300.0	1400.0	1243.0	1317.0
8	Цагаан будаа, задгай, кг	2500.0	3083.0	2650.0	2467.0
9	Шар будаа, задгай, кг	3583.0	2800.0	2740.0	2600.0
10	Хонины мах, кг	6800.0	7500.0	6750.0	7333.0
11	Адууны мах, кг	7500.0	7333.0	-	7667.0
12	Ямааны мах, кг	5500.0	6000.0	6000.0	6333.0
13	Дотор мах, цувдай, цусгүй	2000.0	2000.0	2500.0	2500.0
14	Хиам чанасан, 1кг	10800.0	11655.0	10730.0	8500.0
15	Сүү, задгай, л	3500.0	1867.0	-	2500.0
16	Сүү савласан, 1л. Цэвэр сүү	3133.0	3030.0	3163.0	3000.0
17	Хорхой ааруул, задгай, чихэртэй	15000.0	16619.0	-	15667.0
18	Өндөг, шдотоод	450.0	410.0	410.0	433.0
19	Ургамлын тос, 1литр, Кларина	5117.0	5033.0	5130.0	4300.0
20	Өөхөн тос, кг	-	1200.0	-	1500.0
21	Шар тос, кг	20000.0	26792.0	20000.0	18333.0
22	Цэцгийн тос, задгай, кг	3875.0	4000.0	3995.0	3933.0
23	Төмс дотоод, кг	1163.0	800.0	1367.0	1000.0
24	Лууван хятад, кг	1867.0	1433.0	1933.0	1533.0
25	Байцаа хятад, кг	1667.0	1393.0	1500.0	1600.0
26	Сонгино хятад, кг	1633.0	1700.0	1900.0	1867.0
27	Элсэн чихэр, кг, орос	2533.0	2416.0	2300.0	2300.0
28	Хатуу чихэр, орос, кг, /Барбарис/	6650.0	5756.0	6667.0	5567.0
29	Зөөлөн чихэр, /Мишка/, кг	-	-	-	-
30	Шоколад, "Alpen gold"	2517.0	2693.0	2767.0	2467.0
31	Давс, цагаан, 1 кг, йоджуулсан	1200.0	1066.0	1000.0	867.0
32	Майноз, /Золотой 500г/	2875.0	5910.0	2795.0	6200.0
33	Кетчуп, 900г, Чили Полиш	2100.0	1950.0	1923.0	2067.0
34	Ногоон цай, Stimo, савласан 90г	1667.0	1660.0	1740.0	-
35	Байхуу цай, Акбар, 20 ширхэгтэй	1643.0	1767.0	1643.0	1717.0
36	Цагаан архи, 0.5 Ерөөл	9067.0	8990.0	8923.0	9133.0
37	Пиво, "Боргио", 0.5л	2167.0	1906.0	2007.0	1975.0
38	Янжуур тамхи, /West/, саарал	3767.0	2566.0	3450.0	2700.0
39	Янжуур тамхи, /Улаан шонхор/, Мянгол та	2433.0	2046.0	2100.0	1900.0
40	Бензин, А-80, 1 литр	1483.0	1373.0	1460.0	1410.0
41	Бензин, А-92, 1 литр	1540.0	1407.0	1500.0	1530.0
42	Дизель түлш, 1 литр	2130.0	1877.0	2100.0	2100.0

XXI. ХАА-Н БҮТЭЭГДЭХҮҮНИЙ ҮНИЙН МЭДЭЭ

2021.01.10

			2020 он											
			1 р сар	2 р сар	3 р сар	4 р сар	5 р сар	6 р сар	7 р сар	8 р сар	9 р сар	10 р сар	11 р сар	12 р сар
<b>1. Малын үнэ /мян.төг/</b>														
Тэмээ														
Нас гүйцсэн	эр	тол	1,238.5	1207.7	1155.6	1184.8	1223.3	1305.0	1280.0	1272.7	1246.0	1216.0	1111.1	1077.3
	эм	тол	1,037.5	1020.8	1034.7	1051.7	1081.7	1127.0	1088.0	1050.0	1034.0	1064.0	1000.0	966.7
Өсвөр насны	эр	тол	720.8	736.4	740.9	716.7	736.7	782.0	747.0	795.0	764.0	784.0	735.0	725.0
	эм	тол	716.7	715.0	731.8	706.7	740.7	765.0	735.0	716.7	748.0	763.0	711.1	700.0
Адуу														
Нас гүйцсэн	эр	тол	942.9	921.4	933.3	924.4	913.9	930.8	930.8	885.7	942.8	957.7	875.0	866.7
	эм	тол	884.6	866.7	880.6	854.2	872.7	875.0	854.0	783.3	806.9	826.2	790.0	783.3
Өсвөр насны	эр	тол	650.0	645.0	671.7	630	630	635.8	631.6	600.0	597.7	574.7	623.3	630.8
	эм	тол	637.5	616.7	666.7	625	625	623.3	623.3	590.9	609.1	631.8	604.5	604.5
Үхэр														
Нас гүйцсэн	эр	тол	1,225.0	1233.3	1241.7	1250	1300	1257.2	1175.4	1146.2	1128.3	1103.0	1042.3	1042.3
	эм	тол	1,070.8	1045.8	1113.6	983.3	1031.7	1020.9	966.3	937.5	954.2	958.3	920.8	904.5
Өсвөр насны	эр	тол	750.0	771.4	722.2	644.4	635	610.0	595.0	583.3	563.6	608.3	540.0	552.5
	эм	тол	745.0	764.3	705.5	627.8	615	590.0	580.0	550.0	468.2	586.4	528.0	520.0
Бог мал														
Нас гүйцсэн хонь	эр	тол	164.6	167.7	176.4	176.6	191.9	202.6	201.3	182.0	162.7	160.0	156.1	162.8
	эм	тол	125.0	118.2	133.5	126.3	132.5	131.4	135.7	128.9	110.8	108.3	107.7	113.6
Нас гүйцсэн ямаа	эр	тол	132.3	132.9	135.6	131.6	133.1	137.3	100	126.4	86.0	86.0	89.3	88.3
	эм	тол	94.6	92.9	98.3	93.3	98.2	92.8	91.3	88.5	89.5	85.4	87	88
<b>2. Малын гаралтай бүтээгдэхүүний үнэ /мян.төг/</b>														
Тэмээний ноос	кг		0.0	0	0	0	0.0	4.5	4.5	5.0				
Ямааны ноолуур	кг		-	65	65.0	45.0	45.0	48.0	45	50.0	45.0	45.0	45	55
Тэмээний шир	ш		18.0	22.0	-	-	-	5.0				60.0	60	50
Адууны шир	ш		8.0	8.0	5.0	-	5.0	5.0				20.0	25	25
-2 м-ээс доош хэмжээтэй үхрийн	ш					-	-	-						
-2 м-ээс дээш хэмжээтэй үхрийн	ш		5.0	5.0		-	5.0	-						
Хонины ноостой, олон гэдэстэй арьс	ш		2.0	2.0	1.0	1.0	1.0	1.0	1.5			4.0	4.5	4.5
Ямааны ноолууртай, өлөн арьс	ш		-	30.0	15.0	5.0	-	-				18.0	21.0	25

## XXII.Тариалсан талбай, хураасан ургацын мэдээ, жил бүрийн 12 сарын байдлаар

2021.01.10

Сумд	2019 он				2020 он			
	Төмс		Хүнсний ногоо		Төмс		Хүнсний ногоо	
	нийт тариалсан талбай (га)	нийт хураасан ургац (тонн)	нийт тариалсан талбай (га)	нийт хураасан ургац (тонн)	нийт тариалсан талбай (га)	нийт хураасан ургац (тонн)	нийт тариалсан талбай (га)	нийт хураасан ургац (тонн)
Адаацаг	0.7	9.5	1.0	7.0	0.30	0.9	1.06	1.39
Баянжаргалан	0.2	2.0	0.4	3.6	1.00	10.0	0.50	1.55
Говь-Угтаал	1.5	6.3	2.7	2.4	1.00	13.5	0.50	0.70
Гурвансайхан	0.5	12.0	0.5	0.7	0.64	0.7	0.98	1.71
Дэлгэрхангай	0.4	1.3	0.6	1.2	1.00	6.4	0.30	0.70
Дэлгэрцогт	2.0	1.6	0.8	2.9	2.00	26.0	0.13	3.81
Дэрэн	1.1	1.4	0.4	0.7	2.21	1.2	1.34	5.53
Луус	0.0	2.5	0.0	0.4	0.15	0.1	0.07	1.85
Өндөршил	0.6	0.2	1.0	2.2	0.10	0.3	0.03	0.86
Өлзийт	0.5	1.7	0.5	0.9	0.00	0.0	0.30	0.20
Сайнцагаан	5.5	69.8	2.6	38.3	5.47	72.5	4.30	43.99
Сайхан-Овоо	5.3	59.5	1.9	17.2	5.00	62.7	3.10	39.00
Хулд	1.0	10.0	0.8	6.7	1.00	9.8	1.00	3.90
Цагаандэлгэр	0.5	0.6	0.5	0.8	0.50	2.0	0.50	1.00
Эрдэнэдалай	2.0	8.5	0.8	5.6	3.00	27.0	1.17	9.27
<b>Дүн</b>	<b>21.81</b>	<b>186.89</b>	<b>14.42</b>	<b>90.70</b>	<b>23.37</b>	<b>233.08</b>	<b>15.27</b>	<b>115.46</b>

XXIII. 2020 оны Жилийн эцсийн мал тооллогын урьдчилсан дүн /мян.тол/

2021.01.10

Сумын нэр	Бүгд	Адуу	Үхэр	Тэмээ	Хонь	Ямаа
Сайнцагаан	389.7	18.5	6	1.1	184.9	179
Адаацаг	274.9	14.5	7	0.9	130.2	122.1
Баянжаргалан	150.8	6.8	4.2	0.3	79.9	59.4
Говь-Угтаал	201.7	7.8	3.4	0.5	103.7	86
Гурвансайхан	299.7	8.9	5.3	2.2	163.7	119.4
Дэлгэрхангай	191.6	8	2.3	5.9	70.6	104.6
Дэлгэрцогт	174	6.2	4.6	0.6	83.1	79.3
Дэрэн	260.3	10.8	5	1.6	130.7	112
Луус	172.8	9.5	4.7	0.7	78.6	79.1
Өлзийт	336.2	11.7	2.9	14	145.6	161.9
Өндөршил	187.1	12	4.2	3	92	75.7
Сайхан-Овоо	172.4	7.6	2.8	1.1	75.5	85.2
Хулд	259.4	12	3	7.1	119.7	117.4
Цагаандэлгэр	147.9	8.8	3.5	0.6	75.4	59.4
Эрдэнэдалай	521.9	22.6	15.4	1.5	257	225.2
Нийт	3 741.1	166.4	75.1	41.7	1 791.2	1 666.5

ХИВ.ГЭР БҮЛИЙН ХЭРЭГЦЭЭНИЙ ЗОРИУЛАЛТААР ИРГЭДЭД ӨМЧЛҮҮЛСЭН ГАЗАР

2021.01.10

Сумдын нэр	Өмчлөх хүсэлт ирүүлсэн иргэн					Өмчлүүлэх шийдвэр гаргасан иргэн					Өмчлүүлсэн газрын хэмжээ /га/				
	2016	2017	2018	2019	2020	2016	2017	2018	2019	2020	2016	2017	2018	2019	2020
Дэлгэрцогт	15	3	62	39		15	3	50	39		1.7	0.3	4.7	3.6	
Дэрэн	21	40	92	0		21	40	86	0		1.5	2.8	6	0	
Говь-угтаал	17	157	89	0	1	17	157	70	0	1	1.6	14.1	6.3	0	0.08
Цагаандэлгэр	14	31	0	0		14	31	0	0		1.3	2.8	0	0	
Баянжаргалан	6	5	0	0		6	5	0	0		0.6	0.5	0	0	
Өндөршил	51	32	45	29		51	32	21	29		5	3	1.9	2.4	
Гурвансайхан	1	107	93	7		1	107	75	7		0	9.5	6.8	0.6	
Өлзийт	3	0	0	0		3	0	0	0		0.3	0	0	0	
Хулд	2	8	15	17		2	8	5	17		0.2	0.7	0.5	1.6	
Луус	0	36	81	25		0	36	38	25		0	3.4	3.5	2.2	
Дэлгэрхангай	0	5	92	68		0	5	60	68		0	0.6	4.9	6.1	
Сайхан-овоо	17	48	76	15		17	48	58	15		1.6	4.3	5.3	1.3	
Эрдэнэдалай	103	137	363	34		103	137	285	34		7.5	10.2	21.4	2.6	
Сайнцагаан	1478	2103	2460	227	30	1278	2062	1963	227	30	94.3	172.2	144.5	16.2	2.25
Адаацаг	7	66	36	32		7	66	30	32		0.5	5	2.3	2.4	
ДҮН	1735	2778	3504	493	31	1535	2737	2741	493	31	116	229.3	207.9	38.9	2.33

## XV. ГОЛ НЭРИЙН БҮТЭЭГДЭХҮҮНИЙ ҮЙЛДВЭРЛЭЛТ

2021.01.10

Гол нэр төрлийн бүтээгдэхүүн	Хэмжих нэгж	2019 оны мөн үед	2020 онд	2020/2019 хувь
Хүрэн нүүрс	мян.тн	12.8	22.1	172.7
Жонш	мян.тн	5.6	12.6	225.0
Гөлтгөнө	мян.тн	16.1	45.6	283.2
Дулааны эрчим хүч	мян.гкал	97.0	93.3	96.2
Хүснэгт, маягт	х.д.х	334.2	347.3	103.9
Талх	тн	147.0	149.9	102.0
Нарийн боов	тн	122.9	133.3	108.5
Бялуу	тн	2.3	1.2	52.2
Чихэр	тн	2.9	3.7	127.6
Архи	мян.л	25.1	14.8	59.0
Хиамны зүйл	тн	0.5	1.3	260.0
Сүү, тараг	мян.л	9.5	0.4	4.2
Хоормог	мян.л	0.8	0.3	37.5
Ааруул	тн	1.2	0.3	25.0
Вакум цонх	м <sup>2</sup>	325.0	111.0	34.2
Вакум хаалга	м <sup>2</sup>	99.0	36.0	36.4
Модон эдлэл	мян.төг	125471.2	220968.3	176.1
Түгээсэн цэвэр ус	мян.т <sup>3</sup>	140.6	142.3	101.2
Сувагжуулалт	мян.м <sup>3</sup>	93.2	94.5	101.4
Оёдол эсгүүр	мян.төг	27685.0	33150.0	119.7

ХVI. АЖ ҮЙЛДВЭРИЙН БҮТЭЭГДЭХҮҮН ҮЙЛДВЭРЛЭЛТ (оны үнээр )

2021.01.10

МЯН.ТӨГ

<b>Аж үйлдвэрийн салбар</b>	<b>2019</b>	<b>2020</b>	<b>2020/2019 хувь</b>
<b>Нийт дүн</b>	<b>10445479.6</b>	<b>13080863.9</b>	<b>125.2</b>
<b>Уул уурхайн олборлох аж үйлдвэр</b>	<b>4606267.2</b>	<b>6746484.0</b>	<b>146.5</b>
Нүүрс олборлолт	375372.2	761988.6	203.0
Гөлтгөнө	2174395.0	1368712.0	62.9
Жонш олборлолт	2056500.0	4615783.4	224.4
<b>Боловсруулах аж үйлдвэр</b>	<b>1287744.1</b>	<b>1308364.9</b>	<b>101.6</b>
Хүнсний бүтээгдэхүүн, ундаа үйлдвэрлэл	1016064.3	968969.7	95.4
Хуснэгт маягт үйлдвэрлэл	23394.6	24322.0	104.0
Боловсруулах үйлдвэр бусад	248285.2	315073.2	126.9
<b>Цахилгаан дулааны эрчим хүч үйлдвэрлэлт, усан хангамж</b>	<b>4551468.3</b>	<b>5026015.0</b>	<b>110.4</b>
<i>Цахилгаан, дулаан, уур үйлдвэрлэл</i>	3786993.3	4243455.1	112.1
Ус ариутгал ус хангамж	764475.0	782559.9	102.4

Статистикийн мэдээллийн нэгдсэн сан

[www.1212.mn](http://www.1212.mn)



Дундговь аймгийн  
СТАТИСТИКИЙН ХЭЛТЭС



[www.dundgovi.nso.mn](http://www.dundgovi.nso.mn)

Материалыг бэлтгэсэн:

Т.Бямбасүрэн  
Г.Ариунжаргал  
Н.Давааням  
С.Доржханд

Утас 70593714, 70593715

2021 оны 01 сарын 10

СТАТИСТИКИЙН ХЭЛТСИЙН

ДАРГА

Б.ЭНХТУЯА