

Төсвийн зарлагын урсгал ба хөрөнгийн зардлын төлөвлөгөөний нэгдсэн товчоо


| Д/д | Үзүүлэлт | 2020 оны | | 2021 оны төсвийн төсөл | Төсөөлөл | |
|-----|--|----------------|----------------|---------------------------|-----------------|-----------------|
| | | Батлагдсан | ХБГ | | 2022 он | 2023 он |
| 1 | 2 | 3 | 4 | 5 | 6 | 7 |
| 1 | НИЙТ ЗАРДАЛ | 101 285.9 | 37 191.8 | 100 862.6 | 106 090.1 | 106 090.1 |
| 2 | Урсгал зардлын дүн | 101 285.9 | 37 191.8 | 100 862.6 | 106 090.1 | 106 090.1 |
| 3 | Бараа үйлчилгээний зардал | 100 685.9 | 37 191.8 | 100 162.6 | 105 340.1 | 105 340.1 |
| 4 | Цалин хөлс болон нэмэгдэл урамшил | 81 996.6 | 31 791.1 | 72 664.9 | 80 103.2 | 80103.2 |
| 5 | Ажил олгогчоос НД-д төлөх шимтгэл | 5 233.2 | 3 591.1 | 9 083.1 | 10 012.8 | 10 012.8 |
| 6 | Тэтгэврийн даатгал | 7 789.6 | 2 467.7 | 6 176.6 | 6 808.8 | 6 808.8 |
| 7 | Тэтгэмжийн даатгал | 820.0 | 290.4 | 726.6 | 801.0 | 801.0 |
| 8 | ҮОМШӨ-ний даатгалын | 656.0 | 222.1 | 581.3 | 640.8 | 640.8 |
| 9 | Ажилгүйдлийн даатгал | 164.0 | 55.5 | 145.3 | 160.2 | 160.2 |
| 10 | ЭМ-ийн даатгал | 1 639.9 | 555.4 | 1 453.3 | 1 602.0 | 1 602.0 |
| 11 | Бараа үйлчилгээний бусад зардал | 6 025.8 | 1 276.5 | 14 011.1 | 13 674.1 | 13 674.1 |
| 12 | Бичиг хэрэг | 700.0 | 343.6 | 2 030.3 | 2 030.3 | 2 030.3 |
| 15 | Тээвэр шатахуун | 1 140.0 | 330.0 | 3 786.2 | 3 786.2 | 3 786.2 |
| 16 | Шуудан холбоо | 835.3 | 307.6 | 1 287.0 | 1 400.0 | 1 400.0 |
| 18 | Дотоод албан томилолт | 1 656.0 | | 4 989.6 | 4 989.6 | 4 989.6 |
| 19 | Ном хэвлэл авах | | | | | |
| 20 | Бага үнэтэй түргэн элэгдэх | 600.0 | 295.3 | 668.0 | 668.0 | 668 |
| 22 | Эд хогшил худалдан авах | | | | | |
| 23 | Хичээл үйлдвэрлэлийн дадлага хийх за | 544.5 | | 700.0 | 800.0 | 800 |
| 26 | Урсгал засвар | 550.0 | | 550.0 | 0.0 | 0.0 |
| 27 | Бусдаар гүйцэтгүүлсэн ажил үйлчил | 1126.5 | 533.0 | 2203.5 | | |
| 28 | Аудит баталгаажуулалтын зэрэглэл тогтоох | | | 150.0 | 250.0 | 250.0 |
| 30 | Тээврийн хэрэгслийн оношилгоо | 33.0 | 33.0 | 55.0 | 55.0 | 55.0 |
| 31 | Тээврийн хэрэгслийн даатгал | 50.4 | | 124.8 | 124.8 | 124.8 |
| 32 | Тээврийн хэрэгслийн татвар | 43.1 | | 86.2 | 86.2 | 86.2 |
| 34 | Улсын мэдээлэл маягт хэвлэх бэлтгэх | 1000.0 | 500.0 | 1787.5 | 1787.5 | 1787.5 |
| | ЭШС | | | | | |
| 35 | Татаас ба Урсгал шилжүүлэг | 600.0 | 0.0 | 700.0 | 750.0 | 750.0 |
| 36 | Оюутны тэтгэлэг | | | | | |
| 37 | Нэг удаагийн тэтгэмж урамшуулал | 600.0 | | 700.0 | 750.0 | 750.0 |
| 38 | Төрийн албан хаагч | | | 1800.0 | 1800.0 | 1800.0 |
| 39 | Төвлөрүүлэх шилжүүлэг | | | | | |
| 40 | Хөрөнгийн зардлын дүн | 0.0 | 0.0 | 1 500.0 | 1550.0 | 1550.0 |
| 41 | Тоног төхөөрөмж худалдан авах | | | 1 500.0 | 1550.0 | 1550.0 |
| 42 | Их засвар | 0.0 | 0.0 | | | |
| 43 | Зардлыг санхүүжүүлэх эх үүсвэр | 101 285.9 | 48 732.1 | 102 362.6 | 107 640.1 | 107 640.1 |
| 44 | ЭМД-аас санхүүжих оны үлдэгдлээс | | | | | |
| 45 | ҮҮА-ны орлогоос санхүүжих | | | | | |
| 46 | ТҮА-ны орлогоос санхүүжих | | | | | |
| 47 | төсвөөс санхүүжих | 101 285.9 | 48 732.1 | 102 362.6 | 107 640.1 | 107 640.1 |
| 48 | АЖИЛЛАГСАД БҮГД | 6 | 6 | 6 | 6 | 6 |
| 49 | Удирдах ажилтан | 1 | 1 | 1 | 1 | 1 |
| 50 | Гүйцэтгэх ажилтан | 5 | 5 | 5 | 5 | 5 |
| 51 | Үйлчлэх ажилтан | | | | | |

Статистикийн хэлтсийн дарга:

Няглан бодогч:

/ Б.Энхтуяа /

/Г.Сайхантуяа /



БАЙГУУЛАЛТЫН НЭР: ДУНДГОВЬ АЙМГИЙН СТАТИСТИКИЙН ХЭЛТЭС

СТАТИСТИКИЙН ХЭЛТСИЙН АЖИЛТНЫ ЦАЛИН ХӨЛС, НЭМЭГДЭЛ УРАМШЛЫН ТӨСВИЙН ТӨСӨЛ, ТӨСӨӨЛӨЛ

| Д/д | Албан тушаалын нэр | Албан тушаалтны овог, нэр | Албан тушаалтны ангилал, зэрэглэл | Хөлийн нийт цалингийн сан | | | | Нэг ажилтны сарын дундаж цалин | | | | | | | |
|-----|--------------------|---------------------------|-----------------------------------|---------------------------|--------------|------------------------|-----------------------------|--------------------------------|-----------------------------|--|--|------------------------------|-----------------------|-----------|---------|
| | | | | Орон тоо | Нийт цалин | Үндсэн цалин /жөглээр/ | Цалингийн нэмэгдэл, урамшил | Үндсэн цалин | Цалингийн нэмэгдэл, урамшил | Цалингийн нэмэгдэл, урамшлын нийт хувь | Үүнээс: | | | | |
| | | | | | | | | | | | Төрийн алба хаасан хугацааны нэмэгдлийн хувь | Зэрэг дэвийн нэмэгдлийн хувь | Нууцлал нэмэгдэл хувь | | |
| 1 | Удирдах ажилтан | Б.Энхтуяа | ТЗ-10-3 | 1 | 20,474,874 | 11,780,904 | 2,14*12 сар/ | 8,693,970 | 981,742 | 618,497 | 63 | 15 | 28 | 20 | 106,000 |
| 2 | Гүйцэтгэх ажилтан | Т.Бямбасүрэн | ТЗ-6-3 | 4 | 50,469,233 | 35,571,588 | 14,897,645 | 817,470 | 110 | 30 | 80 | 20 | 20 | 106,000 | |
| 2 | Мэргэжилтэн | Г.Ариунмаргал | ТЗ-5-3 | 1 | 13,331,517.6 | 9,276,552.0 | 4,054,965.6 | 231,913.8 | 30 | 10 | 20 | 5 | 20 | 106,000 | |
| 3 | Мэргэжилтэн | С.Доржжанд | ТЗ-5-4 | 1 | 13,047,925.2 | 9,058,404.0 | 3,989,521.2 | 179,548.3 | 25 | 5 | 20 | 10 | 20 | 106,000 | |
| 4 | Мэргэжилтэн | Н.Давааням | ТЗ-5-3 | 1 | 12,044,895.0 | 8,618,316.0 | 3,426,579.0 | 226,460.1 | 30 | 10 | 20 | 5 | 20 | 106,000 | |
| 5 | Мэргэжилтэн | | | 1 | 9,159,159 | 7,511,580.0 | 1,647,579.0 | 31,298.3 | 5.0 | 5.0 | - | 5 | 5 | 106,000 | |
| 3 | Үйлчлэх ажилтан | Г.Сайхантуяа | ТҮ-6-1 | 1 | 9,159,159.00 | 7,511,580.00 | 1,647,579.0 | 31,298.3 | 5 | 5 | | | | 106,000 | |
| 2 | Нягтлан бодогч | | | | | | | | | | | | | | |
| 3 | Нягтлан бодогч | | | | | | | | | | | | | | |
| | НИЙТ ДҮН /50+51/ | | | 6 | 80,103,265 | 54,864,072.0 | 25,239,193.3 | 1,467,266.1 | 178.0 | 50.0 | 108.0 | | | 636,000.0 | |

Статистикийн хэлтсийн дарга:

Нягтлан бодогч:

/ Б.Энхтуяа /

/ Г.Сайхантуяа /



СТАТИСТИКИЙН ХЭЛТЭЙН АЖИЛТЫ ЦАЛЫН ХӨВС, НЭМЭГДЭЛ УРАМШЛЫН ТӨСВИЙН ТӨСӨЛ

БАНГУУЛАГЧ НЭР, ДАРХОВ АЙМГИЙН СТАТИСТИКИЙН ХЭЛТЭС

Мингэ гүйцээгээр

| Д/А | Албан тушаалын нэр | Албан тушаалын ангилал, өсөлтийн зэрэглэл | 2021 оны төсвийн төсөл | | | | | | Төсвийн | | | | | | | | | | |
|-----|--------------------|---|--------------------------|--------------|-------------------------|-------------------------------|--|------------------------------|-----------------------|-----------------------|----------|------------|--------------|-------------------------|-------------|------------|--------------|-------------------------|-------------|
| | | | Жилийн нийт цацмалын сан | | | Нэг жилийн сарын дундаж цацал | | | 2022 он | | | 2023 он | | | | | | | |
| | | | Нийт цацал | Урсган цацал | Цалигийн нэмэгдэл уршил | Цалигийн нэмэгдэл уршил | Төрийн албан хаагчдын хугацааны нэмэгдлийн хууль | Зөв зохионы нэмэгдлийн хууль | Нурван нэмэгдэл хууль | Бусад нэмэгдэл тооцоо | Орон тоо | Нийт цацал | Урсган цацал | Цалигийн нэмэгдэл уршил | Орон тоо | Нийт цацал | Урсган цацал | Цалигийн нэмэгдэл уршил | |
| 1 | Урьдчилсан амлалт | | 15,198,938 | 1,071,152 | 2,147,152 | 4,075 | 5,050,071 | 6 | 7 | 10 | 63,600 | 1 | 20,474,874 | 11,780,904 | 8,693,970 | 1 | 20,474,874 | 11,780,904 | 8,693,970 |
| 1 | Дараг | Б.Энхтүвшин | 15,198,937.9 | 1,070,904 | 2,146,804 | 4,072.0 | 4,999,920 | 48 | 10 | 28 | 63,600 | 1 | 20,474,874 | 11,780,904 | 8,693,969.5 | 1 | 20,474,874 | 11,780,904 | 8,693,970 |
| 2 | Гурцангаар амлалт | | 48,818,628 | 3,677,588 | 10,244,038 | 2,964,299 | 399,270 | 80 | 20 | 60 | 254,400 | 4 | 80,469,233 | 35,971,588 | 14,897,845 | 4 | 80,469,233 | 35,971,588 | 14,897,845 |
| 1 | Долж мэргэжилтэн | Г.Бямбажаргал | 12,358,880.0 | 9,276,552.0 | 3,082,336.0 | 773,046.0 | 193,261.5 | 25 | 5 | 20 | 63,600 | 1 | 13,331,517.6 | 9,276,552.0 | 4,054,965.6 | 1 | 13,331,518 | 9,276,552 | 4,054,966 |
| 2 | Мэргэжилтэн | Г.Ариунжав | 11,530,095.0 | 8,618,316.0 | 2,917,770.0 | 718,193.0 | 179,548.3 | 25 | 5 | 20 | 63,600 | 1 | 12,044,865.0 | 8,618,316.0 | 3,426,570.0 | 1 | 12,044,865 | 8,618,316 | 3,426,570 |
| 3 | Мэргэжилтэн | С.Доржсүх | 12,530,126.2 | 9,058,404.0 | 3,480,721.2 | 754,867.0 | 228,460.1 | 30 | 10 | 20 | 63,600 | 1 | 13,047,525.2 | 9,058,404.0 | 3,889,521.2 | 1 | 13,047,525 | 9,058,404 | 3,889,521 |
| 4 | Мэргэжилтэн | Н.Дашням | 8,381,516.0 | 8,618,316.0 | 763,200.0 | 718,193.0 | - | - | - | - | 63,600 | 1 | 12,044,865.0 | 8,618,316.0 | 3,426,570.0 | 1 | 12,044,865 | 8,618,316 | 3,426,570 |
| 3 | Миндзах ажилтан | Г.Сайхантуяа | 8,840,388.0 | 7,511,860.0 | 1,138,730.0 | 625,845.0 | 31,288.3 | 5.0 | 5.0 | - | 63,000 | 1.0 | 9,198,188.0 | 7,511,860.0 | 1,647,278.0 | 1.0 | 9,198,188.0 | 7,511,860.0 | 1,647,278.0 |
| 1 | Нэгжлийн байр | Г.Сайхантуяа | 8,650,399.0 | 7,511,860.0 | 1,138,730.0 | 625,845.0 | 31,288.3 | 5 | 5 | - | 63,000 | 1 | 9,198,188.0 | 7,511,860.0 | 1,647,278.0 | 1 | 9,198,188.0 | 7,511,860.0 | 1,647,278.0 |
| 2 | Бусад байр | | | | | | | | | | | | | | | | | | |
| | НИЙТ ДҮН 150-151/ | | 72,864,923 | 54,864,072 | 17,800,851 | 4,972,006 | 1,101,604 | 133 | 35 | 88 | 381,600 | 6 | 80,103,265 | 54,864,072 | 25,238,193 | 6 | 80,103,265 | 54,864,072 | 25,238,193 |

Статистийн хэлтсийн дарга: *[Signature]* / Б.Энхтүвшин /
 Нэгжлийн бодоч: *[Signature]* / Г.Сайхантуяа /

9033777 ХНТЗ109
4818264344

СТАТИСТИКИЙН ХЭЛТСИЙН АЖИЛТНЫ ЦАЛИН ХӨЛС, НЭМЭГДЭЛ УРАМШЛЫНТӨСВИЙН ТӨСӨЛ, ТӨСӨӨЛӨЛ

БАЙГУУЛЛАГЫН НЭР, ДУНДГОВЬ АЙМГИЙН СТАТИСТИКИЙН ХЭЛТЭС


| Д/д | Албан тушаалын нэр | Албан тушаалтны овог, нэр | Албан тушаалын ангилал, зэрэглэл | Жилийн нийт цалингийн сан | | | | Нэг ажилтны сарын дундаж цалин | | | | | | |
|------------------|--------------------|---------------------------|----------------------------------|---------------------------|--------------|-----------------------|-----------------------------|--------------------------------|-----------------------------|--|--|------------------------------|----------------------|--------------------------|
| | | | | Орон тоо | Нийт цалин | Үндсэн цалин /жилээр/ | Цалингийн нэмэгдэл, урамшил | Үндсэн цалин | Цалингийн нэмэгдэл, урамшил | Цалингийн нэмэгдэл, урамшлын нийт хувь | Төрийн алба хаасан хугацааны нэмэгдлийн хувь | Зэрэг дэвийн нэмэгдлийн хувь | Нууцны нэмэгдэл хувь | Бусад нэмэгдлийн тоогоор |
| | | | | | | | | | | | | | | |
| 1 | Удирдах ажилтан | | | 1 | 20,474,874 | 11,780,904 | 8,693,970 | 981,742 | 618,497 | 63 | 15 | 28 | 20 | 106,000 |
| 1 | Дарга | Б.Энхтуяа | T3-10-3 | 1 | 20,474,874 | 11,780,904 | 8,693,969.5 | 981,742.0 | 618,497.5 | 63 | 15 | 28 | 20 | 106,000 |
| 2 | Гүйцэтгэх ажилтан | | | 4 | 60,469,233 | 35,671,688 | 14,897,645 | 2,964,299.0 | 817,470 | 110 | 30 | 80 | | 424,000 |
| 1 | Ахлах мэргэжилтэн | Т.Бямбасүрэн | T3-6-3 | 1 | 13,331,517.6 | 9,276,552.0 | 4,054,965.6 | 773,046.0 | 231,913.8 | 30 | 10 | 20 | | 106,000 |
| 2 | Мэргэжилтэн | Г.Ариунжаргал | T3-5-3 | 1 | 12,044,895.0 | 8,618,316.0 | 3,426,579.0 | 718,193.0 | 179,548.3 | 25 | 5 | 20 | | 106,000 |
| 3 | Мэргэжилтэн | С.Доржжанд | T3-5-4 | 1 | 13,047,925.2 | 9,058,404.0 | 3,989,521.2 | 754,867.0 | 228,460.1 | 30 | 10 | 20 | | 106,000 |
| 4 | Мэргэжилтэн | Н.Даваанян | T3-5-3 | 1 | 12,044,895.0 | 8,618,316.0 | 3,426,579.0 | 718,193.0 | 179,548.3 | 25 | 5 | 20 | | 106,000 |
| 5 | | | | | | | | | | | | | | |
| 24 | | | | | | | | | | | | | | |
| 3 | Үйлчлэх ажилтан | | | - | 9,159,159 | 7,511,580.0 | 1,647,579.0 | 625,965.0 | 31,298.3 | 5.0 | 5.0 | - | | 106,000.0 |
| 1 | Нягтлан бодогч | Г.Сайхантуяа | | | 9,159,159.0 | 7,511,580.0 | 1,647,579.0 | 625,965.0 | 31,298.3 | 5 | 5 | | | 106,000 |
| 2 | | | | | | | | | | | | | | |
| НИИТ ДУН /50+51/ | | | | 5 | 80,103,265 | 64,864,072.0 | 25,239,193.3 | 4,572,006.0 | 1,467,266.1 | 178.0 | 50.0 | 108.0 | | 636,000.0 |

Статистикийн хэлтсийн дарга:

Нягтлан бодогч:

/ Б.Энхтуяа /

/ Г.Сайхантуяа /




Дундговь аймаг Статистикийн хэлтэс

ДУНДГОВЬ АЙМГИЙН СТАТИСТИКИЙН ХЭЛТСИЙН
БИЧИГ ХЭРГИЙН МАТЕРИАЛЫН СУДАЛГААНЫ НЭГТГЭЛ

| № | Материалын нэр | хэмжих нэгж | Тоо ширхэг | Үнэ | нийт |
|----|-----------------------|-------------|------------|-------|--------------------|
| 1 | Бичгийн цаас | ш | 60 | 12000 | 720,000.0 |
| 2 | Принтерийн хор | ш | 15 | 55000 | 825,000.0 |
| 3 | Үдээс | хай | 20 | 1200 | 24,000.0 |
| 4 | Хавчаар | хай | 5 | 1500 | 7,500.0 |
| 5 | Бал | ш | 100 | 500 | 50,000.0 |
| 6 | харандаа | ш | 18 | 500 | 9,000.0 |
| 7 | баллуур | ш | 18 | 500 | 9,000.0 |
| 8 | шугам | ш | 5 | 1000 | 5,000.0 |
| 9 | албан хэргийн хавтас | ш | 14 | 2000 | 28,000.0 |
| 10 | Архивийн хатуу кардон | ш | 15 | 10000 | 150,000.0 |
| 11 | Архивийн бор хавтас | ш | 100 | 600 | 60,000.0 |
| 12 | Тодруулагч | ш | 5 | 1200 | 6,000.0 |
| 13 | Нүхтэй хавтас | боо | 2 | 10000 | 20,000.0 |
| 14 | Штрек | ш | 14 | 1200 | 16,800.0 |
| 15 | Тооны машин | ш | 5 | 20000 | 100,000.0 |
| | Нийт дүн | | | | 2,030,300.0 |

Статистикийн хэлтсийн дарга:

Нягтлан бодогч:



/ Б.Энхтуяа /

/ Г.Сайхантуяа /


Дундговь аймаг Статистикийн хэлтэс

Тээвэр шатахуун зардлын төсвийн тооцоо

| № | Авто машины марк | Тоо | Жилд явах км | Жилд хэрэглэх шатахуун, тосолгооны материалын зарцуулалт нормоор / 100 км-т .л./ | | Нэгжийн үнэ /төг/ | | Нийт хэрэгцээт ШТМ | | Үнэ /мян.төг/ | | Бүгд үнэ/мян төг/ | Нийт дүн /мян.төг/ |
|---|---------------------|-----|--------------|--|-------|----------------------|-------|--------------------------|-------|---------------|-------|-------------------|--------------------|
| | | | | Бензин | Масло | Бензин | Масло | Бензин | Масло | Бензин | Масло | | |
| | LADA | 1 | 9600 | 18 | 0.2 | 2080 | 10000 | 1728 | 19.2 | 3594.2 | 192.0 | 3786.2 | 3786.2 |
| | | | | | | | | | | | | | |
| | | | | | | | | | | | | | |
| | дүн | | | | | | | | | | | | 3786.2 |

Статистикийн хэлтсийн дарга:

Нягтлан бодогч:



/ Б.Энхтуяа /

/ Г.Сайхантуяа /

Дундговь аймаг Статистикийн хэлтэс

Шуудан холбооны зардлын тооцоо


| № | Хэрэглэгчийн нэр | Холбооны зардал | | | | | | | |
|---|------------------|--------------------|---------------------|----------------------|--------------------------------|--------|------------|------|----------|
| | | Телефон утасны тоо | Сарын суурь хураамж | Жилийн суурь хураамж | Сарын нэг утасны ярианы телбөр | | Жилийн дүн | НӨАТ | Нийт дүн |
| | | | | | дотоод | гадаад | | | |
| 1 | дарга | 1 | 5.5 | 66.0 | 35.0 | | 420.0 | 42.0 | 462.0 |
| 2 | мэргэжилтэн | 1 | 5.5 | 66.0 | 30.0 | | 360.0 | 36.0 | 396.0 |
| 3 | Юнител | 1 | | | | | 0.0 | 0.0 | 0.0 |
| 4 | Моби | 1 | | | | | 0.0 | 0.0 | 0.0 |
| | дүн | | 11.0 | 132.0 | 65.0 | 0.0 | 780.0 | 78.0 | 858.0 |

Шуудан үйлчилгээний зардлын тооцоо 2020 он

| № | Үйлчилгээний нэр | Шуудан үйлчилгээний зардал | | | | | |
|---|------------------|----------------------------|------------|-------------|----------|-----------|------------|
| | | Хэмжих нэгж | Тоо ширхэг | Нэгжийн үнэ | Бүгд дүн | НӨАТ | Нийт дүн |
| 1 | Буухиа | ш | 36 | 4000.0 | 144,000 | 14,400.00 | 158,400.00 |
| 2 | Албан бичиг | ш | 60 | 3500.0 | 210,000 | 21,000.00 | 231,000.00 |
| 3 | Мэдэгдэл | ш | 60 | 500.0 | 30,000 | 3,000.00 | 33,000.00 |
| 4 | Маягт | ш | 60 | 100.0 | 6,000 | 600.00 | 6,600.00 |
| | дүн | | | | 390,000 | 39,000.00 | 429,000.00 |

Статистикийн хэлтсийн дарга:

Нягтлан бодогч:



/ Б.Энхтуяа /

/Г.Сайхантуяа /

Дундговь аймаг Статистикийн хэлтэс

ДУНДГОВЬ АЙМГИЙН СТАТИСТИКИЙН ХЭЛТСИЙН
БАГА ҮНЭТЭЙ ТҮРГЭН ЭЛЭГДЭХ МАТЕРИАЛЫН СУДАЛГААНЫ НЭГТГЭЛ

| № | Материалын нэр | хэмжих нэгж | Тоо ширхэг | Үнэ | нийт |
|----|-----------------------|-------------|------------|-------|------------------|
| 1 | Олон залгуур | ш | 5 | 20000 | 100,000.0 |
| 2 | Мауз | ш | 8 | 25000 | 200,000.0 |
| 3 | Дэлгэц салаалагч | ш | 4 | 10000 | 40,000.0 |
| 4 | USB салаалагч | ш | 4 | 12000 | 48,000.0 |
| 5 | Флаш | ш | 4 | 45000 | 180,000.0 |
| 6 | Маузны цэнэглэдэг зай | ш | 25 | 4000 | 100,000.0 |
| 7 | | | | | - |
| 8 | | | | | - |
| 9 | | | | | - |
| 10 | | | | | - |
| 11 | | | | | - |
| 12 | | | | | - |
| 13 | | | | | - |
| | Нийт дүн | | | | 668,000.0 |

Статистикийн хэлтсийн дарга:

Нягтлан бодогч:



/ Б.Энхтуяа /

/ Г.Сайхантуяа /


Дундговьговь аймаг Статистикийн хэлтэс

ДУНДГОВЬ АЙМГИЙН СТАТИСТИКИЙН ХЭЛТСИЙН
МАЯГТ ХЭВЛҮҮЛЭХ ЗАРДАЛ

| № | Материалын нэр | хэмжих нэгж | Тоо ширхэг | Үнэ | нийт |
|-----------------|---------------------------------------|-------------|------------|-------|--------------------|
| 1 | Боршур А5 | ш | 500 | 500 | 250,000.0 |
| 2 | Боршур А4 | ш | 300 | 1000 | 300,000.0 |
| 3 | Боршур А3 | ш | 170 | 1500 | 255,000.0 |
| 4 | Жилийн эцсийн танилцуулга | ш | 75 | 4500 | 337,500.0 |
| 5 | Сурталчилгааны самбар | ш | 3 | 90000 | 270,000.0 |
| 6 | Жилийн эцсийн өврийн дэвтэр хэвлүүлэх | ш | 150 | 2500 | 375,000.0 |
| 7 | | | | | - |
| 8 | | | | | - |
| 9 | | | | | - |
| Нийт дүн | | | | | 1,787,500.0 |

Статистикийн хэлтсийн дарга:

Нягтлан бодогч:



/ Б.Энхтуяа /

/ Г.Сайхантуяа /


Дундговь аймаг Статистикийн хэлтэс

Дотоод албан томилолтын зардлын тооцоо

| № | Хийгдэх ажил | Маршрут | хүн | хоног | нийт хоног | нэг хоногийн томиллолт | Нийт томиллолт | 2020 | 2021 | 2022 |
|----|--|-------------------------------|-----|-------|---------------|------------------------------|-------------------|-----------|-----------|-----------|
| 1 | Улаанбаатар хотруу сургалт | Дундговь-Улаанбаатар-Дундговь | 4 | 8 | 32 | 69,000 | 2,208,000 | 2,208,000 | 2,318,400 | 2,318,400 |
| 2 | Албан ёсны статистик мэдээний хяналт / сумдаар / | Дундговь-сумдад | 4 | 12 | 48 | 26,500 | 1,272,000 | 1,272,000 | 1,335,600 | 1,335,600 |
| 3 | ХАӨМСангийн хяналт | Дундговь-сумдад | 4 | 12 | 48 | 26,500 | 1,272,000 | 1,272,000 | 1,335,600 | 1,335,600 |
| 11 | Дүн | | | | 0 | | 4,752,000 | 4,752,000 | 4,989,600 | 4,989,600 |

Статистикийн хэлтсийн дарга:

Нягтлан бодогч:



/ Б.Энхтуяа /

/Г.Сайхантуяа/


Дундговь аймаг Статистикийн хэлтэс

ДУНДГОВЬ АЙМГИЙН СТАТИСТИКИЙН ХЭЛТСИЙН
СУРГАЛТ ЯВУУЛАХ ЗАРДАЛ

| № | Материалын нэр | хэмжих нэгж | Тоо ширхэг | Үнэ | нийт |
|---|---|-------------|------------|---------|--------------------|
| 1 | Хагас жилээр сумдын төрийн санч, багийн дарга нарт хийх сургалтын зардалд | ш | 2 | 3000000 | 6,000,000.0 |
| 2 | | | | | - |
| 3 | | | | | - |
| 4 | | | | | - |
| 5 | | | | | - |
| 6 | | | | | - |
| 7 | | | | | - |
| 8 | | | | | - |
| | | | | | - |
| | Нийт дүн | | | | 6,000,000.0 |

Статистикийн хэлтсийн дарга:

Нягтлан бодогч:



/ Б.Энхтуяа /

/ Г.Сайхантуяа /